

Instituto Electoral del Estado de Campeche
Estado Analítico de Ingresos
Del 1 de Enero al 30 de Septiembre de 2022

Rubro de Ingresos	Ingreso					Diferencia (6= 5 - 1)
	Estimado	Ampliaciones y Reducciones	Modificado	Devengado	Recaudado	
	(1)	(2)	(3= 1 + 2)	(4)	(5)	
Impuestos	0	0	0	0	0	0
Cuotas y Aportaciones de Seguridad Social	0	0	0	0	0	0
Contribuciones de Mejoras	0	0	0	0	0	0
Derechos	0	0	0	0	0	0
Productos	0	617,678	617,678	733,202	733,202	733,202
Aprovechamientos	0	0	0	0	0	0
Ingresos por Venta de Bienes, Prestación de Servicios y Otros Ingresos	0	0	0	0	0	0
Participaciones, Aportaciones, Convenios, Incentivos Derivados de la Colaboración Fiscal y Fondos Distintos de Aportaciones	0	0	0	0	0	0
Transferencias, Asignaciones, Subsidios y Subvenciones, y Pensiones y Jubilaciones	182,142,003	32,996,265	215,138,268	161,590,420	161,590,420	-20,551,583
Ingresos Derivados de Financiamientos	0	0	0	0	0	0
Total	182,142,003	33,613,942	215,755,945	162,323,621	162,323,621	-19,818,382
				Ingresos excedentes'		-19,818,382


Estado Analítico de Ingresos Por Fuente de Financiamiento	Ingreso					Diferencia (6= 5 - 1)
	Estimado	Ampliaciones y Reducciones	Modificado	Devengado	Recaudado	
	(1)	(2)	(3= 1 + 2)	(4)	(5)	
Ingresos del Poder Ejecutivo Federal o Estatal y de los Municipios						
Impuestos	0	0	0	0	0	0
Cuotas y Aportaciones de Seguridad Social	0	0	0	0	0	0
Contribuciones de Mejoras	0	0	0	0	0	0
Derechos	0	0	0	0	0	0
Productos	0	0	0	0	0	0
Aprovechamientos	0	0	0	0	0	0
Participaciones, Aportaciones, Convenios, Incentivos Derivados de la Colaboración Fiscal y Fondos Distintos de Aportaciones	0	0	0	0	0	0
Transferencias, Asignaciones, Subsidios y Subvenciones, y Pensiones y Jubilaciones	0	0	0	0	0	0
Ingresos de los Entes Públicos de los Poderes Legislativo y Judicial, de los Órganos Autónomos y del Sector Paraestatal o Paramunicipal, así como de las Empresas Productivas del Estado						
Cuotas y Aportaciones de Seguridad Social	0	0	0	0	0	0
Productos	0	617,678	617,678	733,202	733,202	733,202
Ingresos por Venta de Bienes, Prestación de Servicios y Otros Ingresos	0	0	0	0	0	0
Transferencias, Asignaciones, Subsidios y Subvenciones, y Pensiones y Jubilaciones	182,142,003	32,996,265	215,138,268	161,590,420	161,590,420	-20,551,583
Ingresos derivados de financiamiento						
Ingresos Derivados de Financiamientos	0	0	0	0	0	0
Total	182,142,003	33,613,942	215,755,945	162,323,621	162,323,621	-19,818,382
				Ingresos excedentes		-19,818,382


MTRA. LIRIO GPE. SUAREZ AMENDOLA
CONSEJERA PRESIDENTA DEL CONSEJO GENERAL
DEL IECC


C.P. WILIAM ENRIQUE BARAHONA PEREZ
ENCARGADO DEL DESPACHO DE LA DIR. EJECT. DE
ADMÓN. PRERROGATIVAS DE PARTIDOS

Instituto Electoral del Estado de Campeche
Estado Analítico del Ejercicio del Presupuesto de Egresos
Clasificación Administrativa
Del 1 de Enero al 30 de Septiembre de 2022

Concepto	Egresos					Subejercicio 6 = (3 - 4)
	Aprobado	Ampliaciones/ (Reducciones)	Modificado	Devengado	Pagado	
	1	2	3 = (1 + 2)	4	5	
Sin Ramo/Dependencia	\$182,142,003	\$33,613,942	\$215,755,945	\$167,447,871	\$166,952,385	\$48,308,075
GENERAL	\$86,272,520	\$32,795,202	\$119,067,722	\$95,000,127	\$94,518,933	\$24,067,595
PRESIDENCIA	\$0	\$23,000	\$23,000	\$52,039	\$52,039	-\$29,039
CONSEJEROS ELECTORALES	\$0	\$59,551	\$59,551	\$50,442	\$50,442	\$9,109
SECRETARIA EJECUTIVA	\$0	\$17,520	\$17,520	\$17,802	\$17,802	-\$282
OFICIALIA ELECTORAL	\$0	\$10,000	\$10,000	\$8,592	\$8,592	\$1,408
ASESORIA JURIDICA	\$0	\$9,313	\$9,313	\$19,176	\$19,176	-\$9,863
FISCALIZACION	\$0	\$15,200	\$15,200	\$6,620	\$6,620	\$8,580
TECNOLOGIAS	\$0	\$225,704	\$225,704	\$224,560	\$218,818	\$1,144
ADMINISTRACION	\$0	\$360,462	\$360,462	\$236,372	\$227,822	\$124,090
ORGANIZACION	\$0	\$93,600	\$93,600	\$93,376	\$93,376	\$224
CAPACITACION	\$0	\$500	\$500	\$435	\$435	\$65
PARTIDOS POLITICOS	\$95,869,483	\$0	\$95,869,483	\$71,736,178	\$71,736,178	\$24,133,305
UNIDAD DE GENERO	\$0	\$3,890	\$3,890	\$2,150	\$2,150	\$1,740
Total del Gasto	\$182,142,003	\$33,613,942	\$215,755,945	\$167,447,871	\$166,952,385	\$48,308,075


MTRA. LIRIO GPE. SUAREZ AMENDOLA
CONSEJERA PRESIDENTA DEL CONSEJO GENERAL DEL IEEC


C.P. WILLIAM ENRIQUE BARAHONA PEREZ
ENCARGADO DEL DESPACHO DE LA DIR. EJECT. DE
ADMON. PRERROGATIVAS DE PARTIDOS

Instituto Electoral del Estado de Campeche
Estado Analítico del Ejercicio del Presupuesto de Egresos
Clasificación por Objeto del Gasto (Capítulo y Concepto)
Del 1 de Enero al 30 de Septiembre de 2022

Concepto	Egresos					
	Aprobado 1	Ampliaciones/ (Reducciones) 2	Modificado 3 = (1 + 2)	Devengado 4	Pagado 5	Subejercicio 6 = (3 - 4)
Servicios Personales	51,122,520	0	51,122,520	41,112,979	41,112,979	10,009,541
Remuneraciones al Personal de Carácter Permanente	45,210,105	-1,108,913	44,101,192	23,234,684	23,234,684	20,866,508
Remuneraciones al Personal de Carácter Transitorio	0	0	0	0	0	0
Remuneraciones Adicionales y Especiales	4,213,117	1,055,891	5,269,008	6,868,840	6,868,840	-1,599,832
Seguridad Social	1,699,298	0	1,699,298	9,247,452	9,247,452	-7,548,154
Otras Prestaciones Sociales y Económicas	0	53,021	53,021	1,762,002	1,762,002	-1,708,980
Previsiones	0	0	0	0	0	0
Pago de Estímulos a Servidores Públicos	0	0	0	0	0	0
Materiales y Suministros	1,940,000	0	1,940,000	680,583	673,333	1,259,417
Materiales de Administración, Emisión de Documentos y Artículos Oficiales	595,000	0	595,000	408,381	401,672	186,619
Alimentos y Utensilios	300,000	0	300,000	15,235	14,695	284,765
Materias Primas y Materiales de Producción y Comercialización	0	0	0	0	0	0
Materiales y Artículos de Construcción y de Reparación	150,000	200	150,200	23,103	23,103	127,097
Productos Químicos, Farmacéuticos y de Laboratorio	0	0	0	0	0	0
Combustibles, Lubricantes y Aditivos	662,500	0	662,500	180,034	180,034	482,466
Vestuario, Blancos, Prendas de Protección y Artículos Deportivos	82,500	-15,900	66,600	3,800	3,800	62,800
Materiales y Suministros Para Seguridad	0	0	0	0	0	0
Herramientas, Refacciones y Accesorios Menores	150,000	15,700	165,700	50,030	50,030	115,670
Servicios Generales	9,210,000	7,381,112	16,591,112	12,848,177	12,359,941	3,742,934
Servicios Básicos	2,050,000	0	2,050,000	1,320,128	1,233,293	729,872
Servicios de Arrendamiento	2,200,000	21,000	2,221,000	1,181,273	928,355	1,039,727
Servicios Profesionales, Científicos, Técnicos y Otros Servicios	250,000	-2,935	247,065	101,752	101,752	145,313
Servicios Financieros, Bancarios y Comerciales	199,992	0	199,992	62,091	53,541	137,901
Servicios de Instalación, Reparación, Mantenimiento y Conservación	1,000,000	-20,864	979,136	101,073	93,939	878,063
Servicios de Comunicación Social y Publicidad	250,000	1,000	251,000	95,094	95,094	155,906
Servicios de Traslado y Viáticos	759,996	-23,800	736,196	257,852	257,852	478,344
Servicios Oficiales	0	5,599	5,599	2,800	2,800	2,799
Otros Servicios Generales	2,500,012	7,401,112	9,901,124	9,726,114	9,593,315	175,010
Transferencias, Asignaciones, Subsidios y Otras Ayudas	95,869,483	0	95,869,483	71,736,178	71,736,178	24,133,305
Transferencias Internas y Asignaciones al Sector Público	0	0	0	0	0	0
Transferencias al Resto del Sector Público	0	0	0	0	0	0
Subsidios y Subvenciones	0	0	0	0	0	0
Ayudas Sociales	95,869,483	0	95,869,483	71,736,178	71,736,178	24,133,305
Pensiones y Jubilaciones	0	0	0	0	0	0
Transferencias a Fideicomisos, Mandatos y Otros Análogos	0	0	0	0	0	0
Transferencias a la Seguridad Social	0	0	0	0	0	0
Donativos	0	0	0	0	0	0
Transferencias al Exterior	0	0	0	0	0	0
Bienes Muebles, Inmuebles e Intangibles	1,000,000	0	1,000,000	64,998	64,998	935,002
Mobiliario y Equipo de Administración	200,000	64,998	264,998	64,998	64,998	200,000
Mobiliario y Equipo Educativo y Recreativo	0	0	0	0	0	0
Equipo e Instrumental Médico y de Laboratorio	0	0	0	0	0	0
Vehículos y Equipo de Transporte	700,000	-64,998	635,002	0	0	635,002
Equipo de Defensa y Seguridad	0	0	0	0	0	0
Maquinaria, Otros Equipos y Herramientas	0	0	0	0	0	0
Activos Biológicos	0	0	0	0	0	0
Bienes Inmuebles	0	0	0	0	0	0
Activos Intangibles	100,000	0	100,000	0	0	100,000
Inversión Pública	0	0	0	0	0	0
Obra Pública en Bienes de Dominio Público	0	0	0	0	0	0
Obra Pública en Bienes Propios	0	0	0	0	0	0
Proyectos Productivos y Acciones de Fomento	0	0	0	0	0	0

Ru


[Signature]

Instituto Electoral del Estado de Campeche
Estado Analítico del Ejercicio del Presupuesto de Egresos
Clasificación por Objeto del Gasto (Capítulo y Concepto)
Del 1 de Enero al 30 de Septiembre de 2022

Concepto	Egresos					
	Aprobado 1	Ampliaciones/ (Reducciones) 2	Modificado 3 = (1 + 2)	Devengado 4	Pagado 5	Subejercicio 6 = (3 - 4)
Inversiones Financieras y Otras Provisiones	0	0	0	0	0	0
Inversiones Para el Fomento de Actividades Productivas	0	0	0	0	0	0
Acciones y Participaciones de Capital	0	0	0	0	0	0
Compra de Títulos y Valores	0	0	0	0	0	0
Concesión de Préstamos	0	0	0	0	0	0
Inversiones en Fideicomisos, Mandatos y Otros Análogos	0	0	0	0	0	0
Otras Inversiones Financieras	0	0	0	0	0	0
Provisiones para Contingencias y Otras Erogaciones Especiales	0	0	0	0	0	0
Participaciones y Aportaciones	0	0	0	0	0	0
Participaciones	0	0	0	0	0	0
Aportaciones	0	0	0	0	0	0
Convenios	0	0	0	0	0	0
Deuda Pública	23,000,000	26,232,830	49,232,830	41,004,956	41,004,956	8,227,875
Amortización de la Deuda Pública	0	0	0	0	0	0
Intereses de la Deuda Pública	0	0	0	0	0	0
Comisiones de la Deuda Pública	0	0	0	0	0	0
Gastos de la Deuda Pública	0	0	0	0	0	0
Costo por Coberturas	0	0	0	0	0	0
Apoyos Financieros	0	0	0	0	0	0
Adeudos de Ejercicios Fiscales Anteriores (Adefas)	23,000,000	26,232,830	49,232,830	41,004,956	41,004,956	8,227,875
Total del Gasto	182,142,003	33,613,942	215,755,945	167,447,871	166,952,385	48,308,075




MTRA. LIRIO GPE. SUAREZ AMENDOLA
CONSEJERA PRESIDENTA DEL CONSEJO GENERAL DEL IIEC




C. P. WILLIAM ENRIQUE BARAHONA PEREZ
ENCARGADO DEL DESPACHO DE LA DIR. EJECT. DE ADMON. PRERROGATIVAS DE PARTIDOS

Instituto Electoral del Estado de Campeche
Estado Analítico del Ejercicio del Presupuesto de Egresos
Clasificación Económica (por Tipo de Gasto)
Del 1 de Enero al 30 de Septiembre de 2022

Concepto	Egresos					Subejercicio 6 = (3 - 4)
	Aprobado	Ampliaciones/ (Reducciones)	Modificado	Devengado	Pagado	
	1	2	3 = (1 + 2)	4	5	
Gasto Corriente	158,142,003	7,381,112	165,523,115	126,377,917	125,882,431	39,145,198
Gasto de Capital	1,000,000	0	1,000,000	64,998	64,998	935,002
Amortización de la Deuda y Disminución de Pasivos	23,000,000	26,232,830	49,232,830	41,004,956	41,004,956	8,227,875
Pensiones y Jubilaciones	0	0	0	0	0	0
Participaciones	0	0	0	0	0	0
Total del Gasto	182,142,003	33,613,942	215,755,945	167,447,871	166,952,385	48,308,075


 MTRA. LIRIO GPE. SUAREZ AMENDOLA
 CONSEJERA PRESIDENTA DEL CONSEJO GENERAL DEL IIEEC


 C.P. WILLIAM ENRIQUE BARAHONA PEREZ
 ENCARGADO DEL DESPACHO DE LA DIR. EJECT. DE
 ADMON, PRERROGATIVAS DE PARTIDOS

Instituto Electoral del Estado de Campeche
Estado Analítico del Ejercicio del Presupuesto de Egresos
Clasificación Funcional (Finalidad y Función)
Del 1 de Enero al 30 de Septiembre de 2022

Concepto	Egresos					Subejercicio 6 = (3 - 4)
	Aprobado	Ampliaciones/ (Reducciones)	Modificado	Devengado	Pagado	
	1	2	3 = (1 + 2)	4	5	
Gobierno	182,142,003	33,613,942	215,755,945	167,447,871	166,952,385	48,308,075
Legislación			0			0
Justicia			0			0
Coordinación de la Política de Gobierno	182,142,003	33,613,942	215,755,945	167,447,871	166,952,385	48,308,075
Relaciones Exteriores			0			0
Asuntos Financieros y Hacendarios			0			0
Seguridad Nacional			0			0
Asuntos de Orden Público y de Seguridad Interior			0			0
Otros Servicios Generales			0			0
Desarrollo Social	0	0	0	0	0	0
Protección Ambiental			0			0
Vivienda y Servicios a la Comunidad			0			0
Salud			0			0
Recreación, Cultura y Otras Manifestaciones Sociales			0			0
Educación			0			0
Protección Social			0			0
Otros Asuntos Sociales			0			0
Desarrollo Económico	0	0	0	0	0	0
Asuntos Económicos, Comerciales y Laborales en General			0			0
Agropecuaria, Silvicultura, Pesca y Caza			0			0
Combustibles y Energía			0			0
Minería, Manufacturas y Construcción			0			0
Transporte			0			0
Comunicaciones			0			0
Turismo			0			0
Ciencia, Tecnología e Innovación			0			0
Otras Industrias y Otros Asuntos Económicos			0			0
Otras no Clasificadas en Funciones Anteriores	0	0	0	0	0	0
Transacciones de la Deuda Pública / Costo Financiero de la Deuda			0			0
Transferencias, Participaciones y Aportaciones entre Diferentes Niveles y Ordenes de Gob			0			0
Saneamiento del Sistema Financiero			0			0
Adeudos de Ejercicios Fiscales Anteriores			0			0
Total del Gasto	182,142,003	33,613,942	215,755,945	167,447,871	166,952,385	48,308,075




MTRA. LIRIO GPE. SUAREZ AMENDOLA
CONSEJERA PRESIDENTA DEL CONSEJO GENERAL DEL IIEEC



C.P. WILLIAM ENRIQUE BARAHONA PEREZ
ENCARGADO DEL DESPACHO DE LA DIR. EJECT. DE
ADMÓN. PRERROGATIVAS DE PARTIDOS

Instituto Electoral del Estado de Campeche
Endeudamiento Neto
Del 1 de Enero al 30 de Septiembre de 2022

Identificación de Crédito o Instrumento	Contratación/Colocación A	Amortización B	Endeudamiento Neto C = A - B
Creditos Bancarios			
			0
			0
			0
			0
			0
			0
			0
			0
			0
			0
			0
			0
Total Créditos Bancarios	0	0	0
Otros Instrumentos de Deuda			
			0
			0
			0
			0
			0
			0
			0
			0
			0
			0
			0
			0
Total Otros Instrumentos de Deuda	0	0	0
TOTAL	0	0	0



MTRA. LIRIO GPE. SUAREZ AMENDOLA
 CONSEJERA PRESIDENTA DEL CONSEJO GENERAL DEL IEEC


 G.P. WILLIAM ENRIQUE BARAHONA PEREZ
 ENCARGADO DEL DESPACHO DE LA DIR. EJECT.
 DE ADMON, PRERROGATIVAS DE PARTIDOS

Instituto Electoral del Estado de Campeche
Intereses de la Deuda
Del 1 de Enero al 30 de Septiembre de 2022

Identificación de Crédito o Instrumento	Devengado Créditos Bancarios	Pagado
Total de intereses de Créditos Bancarios	0	0

Otros Instrumentos de Deuda		
Total de intereses de Otros Instrumentos de Deuda	0	0

TOTAL	0	0
--------------	----------	----------


 MTRA. LIRIO GPE. SUAREZ AMENDOLA
 CONSEJERA PRESIDENTA DEL CONSEJO GENERAL
 DEL IEEC


 C.P. WILLIAM ENRIQUE BARAHONA PEREZ
 ENCARGADO DEL DESPACHO DE LA DIR. EJECT.
 DE ADMON, PRERROGATIVAS DE PARTIDOS

Instituto Electoral del Estado de Campeche
Indicadores de Postura Fiscal
Del 1 de Enero al 30 de Septiembre de 2022
(Cifras en pesos)

Concepto	Estimado/Aprobado	Devengado	Recaudado/Pagado
I. Ingresos Presupuestarios (I=1+2)	182,142,003	162,323,621	162,323,621
1. Ingresos del Gobierno de la Entidad Federativa ¹	182,142,003	162,323,621	162,323,621
2. Ingresos del Sector Paraestatal ¹	0	0	0
II. Egresos Presupuestarios (II=3+4)	182,142,003	167,447,871	166,952,385
3. Egresos del Gobierno de la Entidad Federativa ²	182,142,003	167,447,871	166,952,385
4. Egresos del Sector Paraestatal ²	0	0	0
III. Balance Presupuestario (Superávit o Déficit) (III = I - II)	0	-5,124,249	-4,628,763

Concepto	Estimado/Aprobado	Devengado	Recaudado/Pagado
III. Balance presupuestario (Superávit o Déficit)	0	-5,124,249	-4,628,763
IV. Intereses, Comisiones y Gastos de la Deuda	0	0	0
V. Balance Primario (Superávit o Déficit) (V= III + IV)	0	-5,124,249	-4,628,763

Concepto	Estimado/Aprobado	Devengado	Recaudado/Pagado
A. Financiamiento	0	0	0
B. Amortización de la deuda	0	0	0
C. Financiamiento Neto	0	0	0

1. Los Ingresos que se presentan son los ingresos presupuestarios totales sin incluir los ingresos por financiamientos. Los Ingresos del Gobierno de la Entidad Federativa corresponden a los del Poder Ejecutivo, Legislativo Judicial y Autónomos


2. Los egresos que se presentan son los egresos presupuestarios totales sin incluir los egresos por amortización. Los egresos del Gobierno de la Entidad Federativa corresponden a los del Poder Ejecutivo, Legislativo, Judicial y Órganos Autónomos

3. Para Ingresos se reportan los ingresos recaudados; para egresos se reportan los egresos pagados



MTRA. LIRIO GPE. SUAREZ AMENDOLA

CONSEJERA PRESIDENTA DEL CONSEJO GENERAL DEL IIEC



C.P. WILLIAM ENRIQUE BARAHONA PEREZ
ENCARGADO DEL DESPACHO DE LA DIR. EJECT. DE
ADMÓN, PRERROGATIVAS DE PARTIDOS

Instituto Electoral del Estado de Campeche
Flujo de Fondos
Del 1 de Enero al 30 de Septiembre de 2022
(Pesos)

Concepto	Estimado / Aprobado	Devengado	Recaudado / Pagado
Rubros de Ingresos	182,142,003	162,323,621	162,323,621
Impuestos	0	0	0
Cuotas y Aportaciones de Seguridad Social	0	0	0
Contribuciones de Mejoras	0	0	0
Derechos	0	0	0
Productos	0	733,202	733,202
Aprovechamientos	0	0	0
Ingresos por Venta de Bienes, Prestación de Servicios y Otros Ingresos	0	0	0
Participaciones, Aportaciones, Convenios, Incentivos Derivados de la Colaboración Fiscal y Fondos Distintos de Aportaciones	0	0	0
Transferencias, Asignaciones, Subsidios y Subvenciones, y Pensiones y Jubilaciones	182,142,003	161,590,420	161,590,420
Ingresos Derivados de Financiamientos	0	0	0
Capítulos de Gasto	182,142,003	167,447,871	166,952,385
Servicios Personales	51,122,520	41,112,979	41,112,979
Materiales y Suministros	1,940,000	680,583	673,333
Servicios Generales	9210000	12,848,177	12,359,941
Transferencias, Asignaciones, Subsidios y Otras Ayudas	95,869,483	71,736,178	71,736,178
Bienes Muebles, Inmuebles e Intangibles	1,000,000	64,998	64,998
Inversión Pública	0	0	0
Inversiones Financieras y Otras Provisiones	0	0	0
Participaciones y Aportaciones	0	0	0
Deuda Pública	23,000,000	41,004,956	41,004,956
Total de las operaciones	0	-5,124,249	-4,628,763

Bajo protesta de decir verdad declaramos que los Estados Financieros y sus Notas son razonablemente correctos y responsabilidad del emisor



MTRA. LIRIO GPE. SUAREZ AMENDOLA
 CONSEJERA PRESIDENTA DEL
 CONSEJO GENERAL DEL IIEC



C.P. WILLIAM ENRIQUE BARAHONA PEREZ
 ENCARGADO DEL DESPACHO DE LA DIR.
 EJÉCT. DE ADMÓN, PRERROGATIVAS DE
 PARTIDOS