


Instituto Electoral del Estado de Campeche  
Estado de Actividades  
Del 1 de Enero al 30 de Septiembre de 2022 y 2021  
(Pesos)

| Concepto  | 2022               | 2021               |
|---|--------------------|--------------------|
| <b>INGRESOS Y OTROS BENEFICIOS</b>  |                    |                    |
| <b>Ingresos de la Gestión</b>   | <b>733,202</b>     | <b>151,105</b>     |
| Impuestos   | 0                  | 0                  |
| Cuotas y Aportaciones de Seguridad Social   | 0                  | 0                  |
| Contribuciones de Mejoras   | 0                  | 0                  |
| Derechos  | 0                  | 0                  |
| Productos   | 733,202            | 81,397             |
| Aprovechamientos  | 0                  | 0                  |
| Ingresos por Venta de Bienes y Prestación de Servicios  | 0                  | 69,708             |
| <b>Participaciones, Aportaciones, Convenios, Incentivos Derivados de la Colaboración Fiscal, Fondos Distintos de Aportaciones, Transferencias, Asignaciones, Subsidios y Subvenciones, y Pensiones y Jubilaciones</b> | <b>161,590,420</b> | <b>329,975,488</b> |
| Participaciones, Aportaciones, Convenios, Incentivos Derivados de la Colaboración Fiscal, Fondos Distintos de Aportaciones  | 0                  | 0                  |
| Transferencias, Asignaciones, Subsidios y Subvenciones, y Pensiones y Jubilaciones  | 161,590,420        | 329,975,488        |
| <b>Otros Ingresos y Beneficios</b>  | <b>0</b>           | <b>0</b>           |
| Ingresos Financieros  | 0                  | 0                  |
| Incremento por Variación de Inventarios   | 0                  | 0                  |
| Disminución del Exceso de Estimaciones por Pérdida o Deterioro u Obsolescencia  | 0                  | 0                  |
| Disminución del Exceso de Provisiones   | 0                  | 0                  |
| Otros Ingresos y Beneficios Varios  | 0                  | 0                  |
| <b>Total de Ingresos y Otros Beneficios</b>   | <b>162,323,621</b> | <b>330,126,593</b> |
| <b>GASTOS Y OTRAS PÉRDIDAS</b>  |                    |                    |
| <b>Gastos de Funcionamiento</b>   | <b>54,641,739</b>  | <b>246,357,192</b> |
| Servicios Personales  | 41,112,979         | 101,597,134        |
| Materiales y Suministros  | 680,583            | 39,833,444         |
| Servicios Generales   | 12,848,177         | 104,926,613        |
| <b>Transferencias, Asignaciones, Subsidios y Otras Ayudas</b>   | <b>71,736,178</b>  | <b>106,639,045</b> |
| Transferencias Internas y Asignaciones al Sector Público  | 0                  | 0                  |
| Transferencias al Resto del Sector Público  | 0                  | 0                  |
| Subsidios y Subvenciones  | 0                  | 0                  |
| Ayudas Sociales   | 71,736,178         | 106,639,045        |
| Pensiones y Jubilaciones  | 0                  | 0                  |
| Transferencias a Fideicomisos, Mandatos y Contratos Análogos  | 0                  | 0                  |
| Transferencias a la Seguridad Social  | 0                  | 0                  |
| Donativos   | 0                  | 0                  |
| Transferencias al Exterior  | 0                  | 0                  |
| <b>Participaciones y Aportaciones</b>   | <b>0</b>           | <b>0</b>           |
| Participaciones   | 0                  | 0                  |
| Aportaciones  | 0                  | 0                  |
| Convenios   | 0                  | 0                  |
| <b>Intereses, Comisiones y Otros Gastos de la Deuda Pública</b>   | <b>0</b>           | <b>0</b>           |
| Intereses de la Deuda Pública   | 0                  | 0                  |
| Comisiones de la Deuda Pública  | 0                  | 0                  |
| Gastos de la Deuda Pública  | 0                  | 0                  |
| Costo por Coberturas  | 0                  | 0                  |
| Apoyos Financieros  | 0                  | 0                  |
| <b>Otros Gastos y Pérdidas Extraordinarias</b>  | <b>0</b>           | <b>0</b>           |
| Estimaciones, Depreciaciones, Deterioros, Obsolescencia y Provisiones   | 0                  | 0                  |
| Disminución de Inventarios  | 0                  | 0                  |
| Aumento por Insuficiencia de Estimaciones por Pérdida o Deterioro y Aumento por Insuficiencia de Provisiones  | 0                  | 0                  |
| Otros Gastos  | 0                  | 0                  |
| <b>Inversión Pública</b>  | <b>0</b>           | <b>0</b>           |
| Inversión Pública no Capitalizable  | 0                  | 0                  |
| <b>Total de Gastos y Otras Pérdidas</b>   | <b>126,377,917</b> | <b>352,996,237</b> |
| <b>Resultados del Ejercicio (Ahorro/Desahorro)</b>  | <b>35,945,704</b>  | <b>-22,869,644</b> |

Bajo protesta de decir verdad declaramos que los Estados Financieros y sus Notas son razonablemente correctos y responsabilidad del en



MTRA. LIRIO GPE. SUAREZ AMENDOLA  
CONSEJERA PRESIDENTA DEL CONSEJO GENERAL DEL IIEC



C.P. WILLIAM ENRIQUE BARAHONA PEREZ  
ENCARGADO DEL DESPACHO DE LA DIR.  
EJECT. DE ADMON. PRERROGATIVAS DE  
PARTIDOS

Instituto Electoral del Estado de Campeche  
Estado de Situación Financiera  
Al 30 de Septiembre de 2022 y 2021  
(Pesos)

| CONCEPTO  | Año               |                   | CONCEPTO  | Año                |                    |
|---|-------------------|-------------------|---|--------------------|--------------------|
|   | 2022              | 2021              |   | 2022               | 2021               |
| <b>ACTIVO</b>   |                   |                   | <b>PASIVO</b>   |                    |                    |
| <i>Activo Circulante</i>                                      |                   |                   | <i>Pasivo Circulante</i>  |                    |                    |
| Efectivo y Equivalentes                                       | 9,372,993         | 5,221,982         | Cuentas por Pagar a Corto Plazo   | 48,645,042         | 82,179,383         |
| Derechos a Recibir Efectivo o Equivalentes                    | 401,058           | 281,656           | Documentos por Pagar a Corto Plazo  | 0                  | 0                  |
| Derechos a Recibir Bienes o Servicios                         | 8,120             | 10,320            | Porción a Corto Plazo de la Deuda Pública a Largo Plazo                             | 0                  | 0                  |
| Inventarios   | 0                 | 0                 | Títulos y Valores a Corto Plazo   | 0                  | 0                  |
| Almacenes   | 0                 | 0                 | Pasivos Diferidos a Corto Plazo   | 0                  | 0                  |
| Estimación por Pérdida o Deterioro de Activos Circulantes     | 0                 | 0                 | Fondos y Bienes de Terceros en Garantía y/o Administración a Corto Plazo            | 0                  | 0                  |
| Otros Activos Circulantes                                     | 210,365           | 210,365           | Provisiones a Corto Plazo   | 0                  | 0                  |
| <b>Total de Activos Circulantes</b>                           | <b>9,992,536</b>  | <b>5,724,323</b>  | Otros Pasivos a Corto Plazo   | 30,256,833         | 29,779,291         |
|   |                   |                   | <b>Total de Pasivos Circulantes</b>   | <b>78,901,874</b>  | <b>111,958,674</b> |
| <i>Activo No Circulante</i>                                   |                   |                   | <i>Pasivo No Circulante</i>   |                    |                    |
| Inversiones Financieras a Largo Plazo                         | 0                 | 0                 | Cuentas por Pagar a Largo Plazo   | 0                  | 0                  |
| Derechos a Recibir Efectivo o Equivalentes a Largo Plazo      | 0                 | 0                 | Documentos por Pagar a Largo Plazo  | 0                  | 0                  |
| Bienes Inmuebles, Infraestructura y Construcciones en Proceso | 5,966,816         | 5,966,816         | Deuda Pública a Largo Plazo   | 0                  | 0                  |
| Bienes Muebles  | 25,015,229        | 24,950,231        | Pasivos Diferidos a Largo Plazo   | 0                  | 0                  |
| Activos Intangibles   | 1,053,355         | 1,053,355         | Fondos y Bienes de Terceros en Garantía y/o en Administración a Largo Plazo         | 1,039,806          | 1,039,806          |
| Depreciación, Deterioro y Amortización Acumulada de Bienes    | -17,430,637       | -17,430,637       | Provisiones a Largo Plazo   | 0                  | 0                  |
| Activos Diferidos   | 0                 | 0                 | <b>Total de Pasivos No Circulantes</b>  | <b>1,039,806</b>   | <b>1,039,806</b>   |
| Estimación por Pérdida o Deterioro de Activos no Circulantes  | 0                 | 0                 | <b>Total del Pasivo</b>   | <b>79,941,681</b>  | <b>112,998,480</b> |
| Otros Activos no Circulantes                                  | 0                 | 0                 |   |                    |                    |
| <b>Total de Activos No Circulantes</b>                        | <b>14,604,762</b> | <b>14,539,764</b> | <b>HACIENDA PÚBLICA/ PATRIMONIO</b>   |                    |                    |
| <b>Total del Activo</b>                                       | <b>24,597,298</b> | <b>20,264,087</b> | <i>Hacienda Pública/Patrimonio Contribuido</i>                                      | <b>68,761</b>      | <b>68,761</b>      |
|   |                   |                   | Aportaciones  | 68,761             | 68,761             |
|   |                   |                   | Donaciones de Capital   | 0                  | 0                  |
|   |                   |                   | Actualización de la Hacienda Pública / Patrimonio                                   | 0                  | 0                  |
|   |                   |                   | <i>Hacienda Pública/Patrimonio Generado</i>   | <b>-55,413,144</b> | <b>-92,803,154</b> |
|   |                   |                   | Resultados del Ejercicio (Ahorro / Desahorro)                                       | 35,945,704         | -22,869,644        |
|   |                   |                   | Resultados de Ejercicios Anteriores   | -126,171,413       | -103,301,769       |
|   |                   |                   | Revalúos  | 0                  | 0                  |
|   |                   |                   | Reservas  | 0                  | 0                  |
|   |                   |                   | Rectificaciones de Resultados de Ejercicios Anteriores                              | 34,812,565         | 33,368,259         |
|   |                   |                   | <b>Exceso o Insuficiencia en la Actualización de la Hacienda Pública/Patrimonio</b> | <b>0</b>           | <b>0</b>           |
|   |                   |                   | Resultado por Posición Monetaria  | 0                  | 0                  |
|   |                   |                   | Resultado por Tenencia de Activos no Monetarios                                     | 0                  | 0                  |
|   |                   |                   | <b>Total Hacienda Pública/ Patrimonio</b>   | <b>-55,344,382</b> | <b>-92,734,393</b> |
|   |                   |                   | <b>Total del Pasivo y Hacienda Pública / Patrimonio</b>                             | <b>24,597,298</b>  | <b>20,264,087</b>  |

Bajo protesta de decir verdad declaramos que los Estados Financieros y sus Notas son razonablemente correctos y responsabilidad del emisor



MTRA. LIRIO GPE. SUAREZ AMENDOLA  
CONSEJERA PRESIDENTA DEL CONSEJO GENERAL DEL IEEC





C.P. WILLIAM ENRIQUE BARAHONA PEREZ  
ENCARGADO DEL DESPACHO DE LA DIR. EJECT. DE ADMON. PRERROGATIVAS DE  
PARTIDOS

Instituto Electoral del Estado de Campeche  
Estado de Cambios en la Situación Financiera  
Del 1 de Enero al 30 de Septiembre de 2022  
(Pesos)

| Concepto  | Origen            | Aplicación        |
|---|-------------------|-------------------|
| <b>ACTIVO</b>   | <b>2,200</b>      | <b>4,335,411</b>  |
| <b>Activo Circulante</b>  | <b>2,200</b>      | <b>4,270,413</b>  |
| Efectivo y Equivalentes   | 0                 | 4,151,010         |
| Derechos a Recibir Efectivo o Equivalentes  | 0                 | 119,403           |
| Derechos a Recibir Bienes o Servicios   | 2,200             | 0                 |
| Inventarios   | 0                 | 0                 |
| Almacenes   | 0                 | 0                 |
| Estimación por Pérdida o Deterioro de Activos Circulantes                           | 0                 | 0                 |
| Otros Activos Circulantes   | 0                 | 0                 |
| <b>Activo No Circulante</b>   | <b>0</b>          | <b>64,998</b>     |
| Inversiones Financieras a Largo Plazo   | 0                 | 0                 |
| Derechos a Recibir Efectivo o Equivalentes a Largo Plazo                            | 0                 | 0                 |
| Bienes Inmuebles, Infraestructura y Construcciones en Proceso                       | 0                 | 0                 |
| Bienes Muebles  | 0                 | 64,998            |
| Activos Intangibles   | 0                 | 0                 |
| Depreciación, Deterioro y Amortización Acumulada de Bienes                          | 0                 | 0                 |
| Activos Diferidos   | 0                 | 0                 |
| Estimación por Pérdida o Deterioro de Activos no Circulantes                        | 0                 | 0                 |
| Otros Activos no Circulantes  | 0                 | 0                 |
| <b>PASIVO</b>   | <b>477,542</b>    | <b>33,534,341</b> |
| <b>Pasivo Circulante</b>  | <b>477,542</b>    | <b>33,534,341</b> |
| Cuentas por Pagar a Corto Plazo   | 0                 | 33,534,341        |
| Documentos por Pagar a Corto Plazo  | 0                 | 0                 |
| Porción a Corto Plazo de la Deuda Pública a Largo Plazo                             | 0                 | 0                 |
| Títulos y Valores a Corto Plazo   | 0                 | 0                 |
| Pasivos Diferidos a Corto Plazo   | 0                 | 0                 |
| Fondos y Bienes de Terceros en Garantía y/o Administración a Corto Plazo            | 0                 | 0                 |
| Provisiones a Corto Plazo   | 0                 | 0                 |
| Otros Pasivos a Corto Plazo   | 477,542           | 0                 |
| <b>Pasivo No Circulante</b>   | <b>0</b>          | <b>0</b>          |
| Cuentas por Pagar a Largo Plazo   | 0                 | 0                 |
| Documentos por Pagar a Largo Plazo  | 0                 | 0                 |
| Deuda Pública a Largo Plazo   | 0                 | 0                 |
| Pasivos Diferidos a Largo Plazo   | 0                 | 0                 |
| Fondos y Bienes de Terceros en Garantía y/o en Administración a Largo Plazo         | 0                 | 0                 |
| Provisiones a Largo Plazo   | 0                 | 0                 |
| <b>HACIENDA PÚBLICA/ PATRIMONIO</b>   | <b>60,259,654</b> | <b>22,869,644</b> |
| <b>Hacienda Pública/Patrimonio Contribuido</b>                                      | <b>0</b>          | <b>0</b>          |
| Aportaciones  | 0                 | 0                 |
| Donaciones de Capital   | 0                 | 0                 |
| Actualización de la Hacienda Pública / Patrimonio                                   | 0                 | 0                 |
| <b>Hacienda Pública/Patrimonio Generado</b>   | <b>60,259,654</b> | <b>22,869,644</b> |
| Resultados del Ejercicio (Ahorro / Desahorro)                                       | 58,815,348        | 0                 |
| Resultados de Ejercicios Anteriores   | 0                 | 22,869,644        |
| Revalúos  | 0                 | 0                 |
| Reservas  | 0                 | 0                 |
| Rectificaciones de Resultados de Ejercicios Anteriores                              | 1,444,306         | 0                 |
| <b>Exceso o Insuficiencia en la Actualización de la Hacienda Pública/Patrimonio</b> | <b>0</b>          | <b>0</b>          |
| Resultado por Posición Monetaria  | 0                 | 0                 |
| Resultado por Tenencia de Activos no Monetarios                                     | 0                 | 0                 |

Bajo protesta de decir verdad declaramos que los Estados Financieros y sus Notas son razonablemente correctos y responsabilidad del emisor


  
MTRA. LIRIO GPE. SUAREZ AMENDOLA  
CONSEJERA PRESIDENTA DEL CONSEJO GENERAL DEL IECC


  
C.P. WILLIAM ENRIQUE BARAHONA PEREZ  
ENCARGADO DEL DESPACHO DE LA DIR. EJECT. DE  
ADMÓN. PRERROGATIVAS DE PARTIDOS

**Instituto Electoral del Estado de Campeche**  
**Estado Analítico del Activo**  
**Del 1 de Enero al 30 de Septiembre de 2022**  
**(Pesos)**

| Concepto  | Saldo Inicial<br>1 | Cargos del Periodo<br>2 | Abonos del Periodo<br>3 | Saldo Final<br>4 = (1+2-3) | Variación del Periodo<br>(4-1) |
|---|--------------------|-------------------------|-------------------------|----------------------------|--------------------------------|
| <b>ACTIVO</b>   |                    |                         |                         |                            |                                |
| <b>Activo Circulante</b>                                      | <b>5,724,323</b>   | <b>478,085,247</b>      | <b>473,817,034</b>      | <b>9,992,536</b>           | <b>4,268,213</b>               |
| Efectivo y Equivalentes                                       | 5,221,982          | 315,338,323             | 311,187,312             | 9,372,993                  | 4,151,010                      |
| Derechos a Recibir Efectivo o Equivalentes                    | 281,656            | 162,741,809             | 162,622,406             | 401,058                    | 119,403                        |
| Derechos a Recibir Bienes o Servicios                         | 10,320             | 5,116                   | 7,316                   | 8,120                      | -2,200                         |
| Inventarios   | 0                  | 0                       | 0                       | 0                          | 0                              |
| Almacenes   | 0                  | 0                       | 0                       | 0                          | 0                              |
| Estimación por Pérdida o Deterioro de Activos Circulantes     | 0                  | 0                       | 0                       | 0                          | 0                              |
| Otros Activos Circulantes                                     | 210,365            | 0                       | 0                       | 210,365                    | 0                              |
| <b>Activo No Circulante</b>                                   | <b>14,539,764</b>  | <b>64,998</b>           | <b>0</b>                | <b>14,604,762</b>          | <b>64,998</b>                  |
| Inversiones Financieras a Largo Plazo                         | 0                  | 0                       | 0                       | 0                          | 0                              |
| Derechos a Recibir Efectivo o Equivalentes a Largo Plazo      | 0                  | 0                       | 0                       | 0                          | 0                              |
| Bienes Inmuebles, Infraestructura y Construcciones en Proceso | 5,966,816          | 0                       | 0                       | 5,966,816                  | 0                              |
| Bienes Muebles  | 24,950,231         | 64,998                  | 0                       | 25,015,229                 | 64,998                         |
| Activos Intangibles   | 1,053,355          | 0                       | 0                       | 1,053,355                  | 0                              |
| Depreciación, Deterioro y Amortización Acumulada de Bienes    | -17,430,637        | 0                       | 0                       | -17,430,637                | 0                              |
| Activos Diferidos   | 0                  | 0                       | 0                       | 0                          | 0                              |
| Estimación por Pérdida o Deterioro de Activos no Circulantes  | 0                  | 0                       | 0                       | 0                          | 0                              |
| Otros Activos no Circulantes                                  | 0                  | 0                       | 0                       | 0                          | 0                              |
| <b>TOTAL DEL ACTIVO</b>                                       | <b>20,264,087</b>  | <b>478,150,245</b>      | <b>473,817,034</b>      | <b>24,597,298</b>          | <b>4,333,211</b>               |

Bajo protesta de decir verdad declaramos que los Estados Financieros y sus Notas son razonablemente correctos y responsabilidad del emisor.


  
MTRA. LIRIO GPE. SUAREZ AMENDOLA  
CONSEJERA PRESIDENTA DEL CONSEJO GENERAL DEL IEEC


  
C.P. WILLIAM ENRIQUE BARAHONA PEREZ  
ENCARGADO DEL DESPACHO DE LA DIR. EJECT. DE ADMON. PRERROGATIVAS DE PARTIDOS

Instituto Electoral del Estado de Campeche  
 Estado Analítico de la Deuda y Otros Pasivos  
 Del 1 de Enero al 30 de Septiembre de 2022  
 (Pesos)

| Denominación de las Deudas             | Moneda de Contratación | Institución o País Acreedor | Saldo Inicial del Periodo | Saldo Final del Periodo |
|--|------------------------|-----------------------------|---------------------------|-------------------------|
| <b>DEUDA PÚBLICA</b>                   |                        |                             |                           |                         |
| <b>Corto Plazo</b>                     |                        |                             |                           |                         |
| <b>Deuda Interna</b>                   |                        |                             | <b>0</b>                  | <b>0</b>                |
| Instituciones de Crédito               | Peso                   | México                      | 0                         | 0                       |
| Títulos y Valores                      | Peso                   | México                      | 0                         | 0                       |
| Arrendamientos Financieros             | Peso                   | México                      | 0                         | 0                       |
| <b>Deuda Externa</b>                   |                        |                             | <b>0</b>                  | <b>0</b>                |
| Organismos Financieros Internacionales | Peso                   | México                      | 0                         | 0                       |
| Deuda Bilateral                        | Peso                   | México                      | 0                         | 0                       |
| Títulos y Valores                      | Peso                   | México                      | 0                         | 0                       |
| Arrendamientos Financieros             | Peso                   | México                      | 0                         | 0                       |
| <b>Subtotal a Corto Plazo</b>          |                        |                             | <b>0</b>                  | <b>0</b>                |
| <b>Largo Plazo</b>                     |                        |                             |                           |                         |
| <b>Deuda Interna</b>                   |                        |                             | <b>0</b>                  | <b>0</b>                |
| Instituciones de Crédito               | Peso                   | México                      | 0                         | 0                       |
| Títulos y Valores                      | Peso                   | México                      | 0                         | 0                       |
| Arrendamientos Financieros             | Peso                   | México                      | 0                         | 0                       |
| <b>Deuda Externa</b>                   |                        |                             | <b>0</b>                  | <b>0</b>                |
| Organismos Financieros Internacionales | Peso                   | México                      | 0                         | 0                       |
| Deuda Bilateral                        | Peso                   | México                      | 0                         | 0                       |
| Títulos y Valores                      | Peso                   | México                      | 0                         | 0                       |
| Arrendamientos Financieros             |                        |                             | 0                         | 0                       |
| <b>Subtotal a Largo Plazo</b>          |                        |                             | <b>0</b>                  | <b>0</b>                |
| <b>Otros Pasivos</b>                   | Peso                   | México                      | <b>112,998,480</b>        | <b>79,941,681</b>       |
| <b>Total Deuda y Otros Pasivos</b>     |                        |                             | <b>112,998,480</b>        | <b>79,941,681</b>       |

Bajo protesta de decir verdad declaramos que los Estados Financieros y sus Notas son razonablemente correctos y responsabilidad del emisor.


  
 MTRA. LIRIO GPE. SUAREZ AMENDOLA  
 CONSEJERA PRESIDENTA DEL CONSEJO  
 GENERAL DEL IEEC


  
 C.P. WILLIAM ENRIQUE BARAHONA PEREZ  
 ENCARGADO DEL DESPACHO DE LA DIR. EJECT. DE  
 ADMON. PRERROGATIVAS DE PARTIDOS

Instituto Electoral del Estado de Campeche  
 Estado de Variación en la Hacienda Pública  
 Del 1 de Enero al 30 de Septiembre de 2022  
 (pesos)

| Concepto   | Hacienda Pública/Patrimonio Contribuido | Hacienda Pública/Patrimonio Generado de Ejercicios Anteriores | Hacienda Pública/Patrimonio Generado del Ejercicio | Exceso o Insuficiencia en la Actualización de la Hacienda Pública / Patrimonio | TOTAL              |
|--|---|---|--|--|--------------------|
| <b>HACIENDA PÚBLICA/PATRIMONIO CONTRIBUIDO NETO DE 2021</b>  | <b>68,761</b>                           |   |  |  | <b>68,761</b>      |
| Aportaciones   | 68,761                                  |   |  |  | 68,761             |
| Donaciones de Capital  | 0                                       |   |  |  | 0                  |
| Actualización de la Hacienda Pública/Patrimonio  | 0                                       |   |  |  | 0                  |
| <b>HACIENDA PÚBLICA/PATRIMONIO GENERADO NETO DE 2021</b>   |   | <b>-69,933,511</b>  | <b>-22,869,644</b>                                 |  | <b>-92,803,154</b> |
| Resultados del Ejercicio (Ahorro/Desahorro)  |   |   | -22,869,644  |  | -22,869,644        |
| Resultados de Ejercicios Anteriores  |   | -103,301,769  |  |  | -103,301,769       |
| Revalúos   |   | 0   |  | 0  | 0                  |
| Reservas   |   | 0   |  | 0  | 0                  |
| Rectificaciones de Resultados de Ejercicios Anteriores   |   | 33,368,259  |  |  | 33,368,259         |
| <b>EXCESO O INSUFICIENCIA EN LA ACTUALIZACIÓN DE LA HACIENDA PÚBLICA/PATRIMONIO NETO DE 2021</b>               |   |   |  | <b>0</b>   | <b>0</b>           |
| Resultado por Posición Monetaria   |   |   |  | 0  | 0                  |
| Resultado por Tenencia de Activos no Monetarios  |   |   |  | 0  | 0                  |
| <b>HACIENDA PÚBLICA / PATRIMONIO NETO FINAL DE 2021</b>  | <b>68,761</b>                           | <b>-69,933,511</b>  | <b>-22,869,644</b>                                 | <b>0</b>   | <b>-92,734,393</b> |
| <b>CAMBIOS EN LA HACIENDA PÚBLICA/PATRIMONIO CONTRIBUIDO NETO DE 2022</b>                                      | <b>0</b>                                |   |  |  | <b>0</b>           |
| Aportaciones   | 0                                       |   |  |  | 0                  |
| Donaciones de Capital  | 0                                       |   |  |  | 0                  |
| Actualización de la Hacienda Pública/Patrimonio  | 0                                       |   |  |  | 0                  |
| <b>VARIACIONES DE LA HACIENDA PÚBLICA / PATRIMONIO GENERADO NETO DE 2022</b>                                   |   | <b>-22,869,644</b>  | <b>60,259,654</b>                                  |  | <b>37,390,011</b>  |
| Resultados del Ejercicio (Ahorro/Desahorro)  |   |   | 35,945,704   |  | 35,945,704         |
| Resultados de Ejercicios Anteriores  |   | -22,869,644   | 22,869,644   |  | 0                  |
| Revalúos   |   | 0   | 0  | 0  | 0                  |
| Reservas   |   | 0   | 0  | 0  | 0                  |
| Rectificaciones de Resultados de Ejercicios Anteriores   |   |   | 1,444,306  |  | 1,444,306          |
| <b>CAMBIOS EN EL EXCESO O INSUFICIENCIA EN LA ACTUALIZACIÓN DE LA HACIENDA PÚBLICA/PATRIMONIO NETO DE 2022</b> |   |   |  | <b>0</b>   | <b>0</b>           |
| Resultado por Posición Monetaria   |   |   |  | 0  | 0                  |
| Resultado por Tenencia de Activos no Monetarios  |   |   |  | 0  | 0                  |
| <b>HACIENDA PÚBLICA / PATRIMONIO NETO FINAL DE 2022</b>  | <b>68,761</b>                           | <b>-92,803,154</b>  | <b>37,390,011</b>                                  | <b>0</b>   | <b>-55,344,382</b> |

Bajo protesta de decir verdad declaramos que los Estados Financieros y sus Notas son razonablemente correctos y responsabilidad del emisor

  
 MTRA. LIRIO GPE. SUAREZ AMENDOLA  
 CONSEJERA PRESIDENTA DEL CONSEJO GENERAL DEL IEEC

  
 C.P. WILIAM ENRIQUE BARAHONA PEREZ  
 ENCARGADO DEL DESPACHO DE LA DIR. EJECT. DE ADMON.  
 PRERROGATIVAS DE PARTIDOS

**Instituto Electoral del Estado de Campeche**  
**Estado de Flujos de Efectivo**  
**Del 1 de Enero al 30 de Septiembre de 2022 y 2021**  
**(Pesos)**

| Concepto  | 2022               | 2021               |
|---|--------------------|--------------------|
| <b>Flujos de Efectivo de las Actividades de Operación</b>   |                    |                    |
| <b>Origen</b>   | <b>171,103,395</b> | <b>335,199,429</b> |
| Impuestos   | 0                  | 0                  |
| Cuotas y Aportaciones de Seguridad Social   | 0                  | 0                  |
| Contribuciones de mejoras   | 0                  | 0                  |
| Derechos  | 0                  | 0                  |
| Productos   | 733,202            | 81,397             |
| Aprovechamientos  | 0                  | 0                  |
| Ingresos por Venta de Bienes y Prestación de Servicios  | 0                  | 69,708             |
| Participaciones, Aportaciones, Convenios, Incentivos Derivados de la Colaboración Fiscal y Fondos Distintos de Aportaciones | 0                  | 0                  |
| Transferencias, Asignaciones, Subsidios y Subvenciones, y Pensiones y Jubilaciones  | 161,590,420        | 329,975,488        |
| Otros Orígenes de Operación   | 8,779,774          | 5,072,836          |
| <b>Aplicación</b>   | <b>125,882,431</b> | <b>317,609,103</b> |
| Servicios Personales  | 41,112,979         | 92,652,119         |
| Materiales y Suministros  | 673,333            | 39,159,346         |
| Servicios Generales   | 12,359,941         | 79,158,592         |
| Transferencias Internas y Asignaciones al Sector Público  | 0                  | 0                  |
| Transferencias al resto del Sector Público  | 0                  | 0                  |
| Subsidios y Subvenciones  | 0                  | 0                  |
| Ayudas Sociales   | 71,736,178         | 106,639,045        |
| Pensionamientos y Jubilaciones  | 0                  | 0                  |
| Transferencias a Fideicomisos, Mandatos y Contratos Análogos  | 0                  | 0                  |
| Transferencias a la Seguridad Social  | 0                  | 0                  |
| Donativos   | 0                  | 0                  |
| Transferencias al Exterior  | 0                  | 0                  |
| Participaciones   | 0                  | 0                  |
| Aportaciones  | 0                  | 0                  |
| Convenios   | 0                  | 0                  |
| Otras Aplicaciones de Operación   | 0                  | 0                  |
| <b>Flujos Netos de Efectivo por Actividades de Operación</b>  | <b>45,220,964</b>  | <b>17,590,327</b>  |
| <b>Flujos de Efectivo de las Actividades de Inversión</b>   |                    |                    |
| <b>Origen</b>   | <b>0</b>           | <b>0</b>           |
| Bienes Inmuebles, Infraestructura y Construcciones en Proceso   | 0                  | 0                  |
| Bienes Muebles  | 0                  | 0                  |
| Otros Orígenes de Inversión   | 0                  | 0                  |
| <b>Aplicación</b>   | <b>64,998</b>      | <b>880,177</b>     |
| Bienes Inmuebles, Infraestructura y Construcciones en Proceso   | 0                  | 0                  |
| Bienes Muebles  | 64,998             | 880,177            |
| Otras Aplicaciones de Inversión   | 0                  | 0                  |
| <b>Flujos Netos de Efectivo por Actividades de Inversión</b>  | <b>-64,998</b>     | <b>-880,177</b>    |
| <b>Flujo de Efectivo de las Actividades de Financiamiento</b>   |                    |                    |
| <b>Origen</b>   | <b>0</b>           | <b>0</b>           |
| Endeudamiento Neto  | 0                  | 0                  |
| Interno   | 0                  | 0                  |
| Externo   | 0                  | 0                  |
| Otros Orígenes de Financiamiento  | 0                  | 0                  |
| <b>Aplicación</b>   | <b>41,004,956</b>  | <b>15,877,779</b>  |
| Servicios de la Deuda   | 0                  | 0                  |
| Interno   | 0                  | 0                  |
| Externo   | 0                  | 0                  |
| Otras Aplicaciones de Financiamiento  | 41,004,956         | 15,877,779         |
| <b>Flujos netos de Efectivo por Actividades de Financiamiento</b>   | <b>-41,004,956</b> | <b>-15,877,779</b> |
| <b>Incremento/Disminución Neta en el Efectivo y Equivalentes al Efectivo</b>  | <b>4,151,010</b>   | <b>832,370</b>     |
| <b>Efectivo y Equivalentes al Efectivo al inicio del Ejercicio</b>  | <b>5,221,982</b>   | <b>4,389,612</b>   |
| <b>Efectivo y Equivalentes al Efectivo al final del Ejercicio</b>   | <b>9,372,993</b>   | <b>5,221,982</b>   |

Bajo protesta de decir verdad declaramos que los Estados Financieros y sus Notas son razonablemente correctos y responsabilidad del emisor

  
MTRA. LIRIO GPE. SUAREZ AMENDOLA  
CONSEJERA PRESIDENTA DEL CONSEJO GENERAL DEL IEEC

  
C.P. WILLIAM ENRIQUE BARAHONA PEREZ  
ENCARGADO DEL DESPACHO DE LA DIR. EJEC. DE  
ADMON. PRERROGATIVAS DE PARTIDOS

Instituto Electoral del Estado de Campeche  
Informe de Pasivos Contingentes  
Del 1 de Enero al 30 de Septiembre de 2022  
(Pesos)

"En cumplimiento a lo dispuesto en los artículos 46, fracción I, inciso d, y 52 de la Ley General de Contabilidad Gubernamental, y de conformidad con lo establecido en el capítulo VII, numeral III, inciso g) del Manual de Contabilidad Gubernamental emitido por el CONAC, el ente público informa lo siguiente:"

| Cuenta       | Concepto | Importe |
|--------------|----------|---------|
|              |          | \$0.00  |
| <b>TOTAL</b> |          |         |

Bajo protesta de decir verdad declaramos que los Estados Financieros y sus Notas son razonablemente correctos y responsabilidad del emisor



MTRA. LIRIO GPE SUAREZ AMENDOLA  
CONSEJERA PRESIDENTA DEL  
CONSEJO GENERAL DEL IEEC



C.P. WILIAM ENRIQUE BARAHONA PEREZ  
ENCARGADO DEL DESPACHO DE LA DIR.  
EJECT. DE ADMON, PRERROGATIVAS DE  
PARTIDOS



**Instituto Electoral del Estado de Campeche**  
**Conciliación entre los Ingresos Presupuestarios y Contables**  
**Correspondiente del 1 de Enero al 30 de Septiembre de 2022**  
**(Cifras en pesos)**

|  |   |                    |
|--|---|--------------------|
| <b>1. Ingresos Presupuestarios</b>   |   | <b>162,323,621</b> |
| <b>2. Más ingresos contables no presupuestarios</b>                                |   | <b>0</b>           |
| 2.1 Ingresos Financieros   | 0 |                    |
| 2.2 Incremento por Variación de Inventarios  |   |                    |
| 2.3 Disminución del exceso de estimaciones por pérdida o deterioro u obsolescencia | 0 |                    |
| 2.4 Disminución del exceso de provisiones  | 0 |                    |
| 2.5 Otros ingresos y beneficios varios   | 0 |                    |
| 2.6 Otros ingresos contables no presupuestarios                                    | 0 |                    |
|  |   | <b>0</b>           |
| <b>3. Menos ingresos presupuestarios no contables</b>                              |   |                    |
| 3.1 Aprovechamientos Patrimoniales   | 0 |                    |
| 3.2 Ingresos derivados de financiamientos  | 0 |                    |
| 3.3 Otros Ingresos presupuestarios no contables                                    | 0 |                    |
| <b>4. Ingresos Contables (4 = 1 + 2 - 3)</b>                                       |   | <b>162,323,621</b> |



MTRA. LIRIO GPE. SUAREZ AMENDOLA  
 CONSEJERA PRESIDENTA DEL CONSEJO GENERAL DEL IEEC




C.P. WILIAM ENRIQUE BARAHONA PEREZ  
 ENCARGADO DEL DESPACHO DE LA DIR. EJECT. DE  
 ADMÓN, PRERROGATIVAS DE PARTIDOS

**Instituto Electoral del Estado de Campeche**  
**Conciliación entre los Egresos Presupuestarios y los Gastos Contables**  
**Correspondiente del 1 de Enero al 30 de Septiembre de 2022**

|   |            |                    |
|---|------------|--------------------|
| <b>1. Total de egresos presupuestarios</b>  |            | <b>167,447,871</b> |
| <b>2. Menos egresos presupuestarios no contables</b>                                  |            | <b>41,069,954</b>  |
| 2.1 Materias Primas y Materiales de Producción y Comercialización                     | 0          |                    |
| 2.2 Materiales y Suministros  | 0          |                    |
| 2.3 Mobiliario y Equipo de Administración   | 64,998     |                    |
| 2.4 Mobiliario y Equipo Educativo y Recreativo  | 0          |                    |
| 2.5 Equipo e Instrumental Médico y de Laboratorio                                     | 0          |                    |
| 2.6 Vehículos y Equipo de Transporte  | 0          |                    |
| 2.7 Equipo de Defensa y Seguridad   | 0          |                    |
| 2.8 Maquinaria, Otros Equipos y Herramientas  | 0          |                    |
| 2.9 Activos Biológicos  | 0          |                    |
| 2.10 Bienes Inmuebles   | 0          |                    |
| 2.11 Activos Intangibles  | 0          |                    |
| 2.12 Obra Pública en Bienes de Dominio Público  | 0          |                    |
| 2.13 Obra Pública en Bienes Propios   | 0          |                    |
| 2.14 Acciones y Participaciones de Capital  | 0          |                    |
| 2.15 Compra de Títulos y Valores  | 0          |                    |
| 2.16 Concesión de Préstamos   | 0          |                    |
| 2.17 Inversiones en Fideicomisos, Mandatos y Otros Análogos                           | 0          |                    |
| 2.18 Provisiones para Contingencias y Otras Erogaciones Especiales                    | 0          |                    |
| 2.19 Amortización de la Deuda Pública   | 0          |                    |
| 2.20 Adeudos de Ejercicios Fiscales Anteriores (ADEFAS)                               | 41,004,956 |                    |
| 2.21 Otros Egresos Presupuestales No Contables  | 0          |                    |
| <b>3. Más Gastos Contables No Presupuestarios</b>                                     |            | <b>0</b>           |
| 3.1 Estimaciones, Depreciaciones, Deterioros, Obsolescencia y Amortizaciones          | 0          |                    |
| 3.2 Provisiones   | 0          |                    |
| 3.3 Disminución de inventarios  | 0          |                    |
| 3.4 Aumento por insuficiencia de estimaciones por pérdida o deterioro u obsolescencia | 0          |                    |
| 3.5 Aumento por insuficiencia de provisiones  | 0          |                    |
| 3.6 Otros Gastos  | 0          |                    |
| 3.7 Otros Gastos Contables No Presupuestales  | 0          |                    |
| <b>4. Total de Gasto Contable</b>   |            | <b>126,377,917</b> |



MTRA. LIRIO GPE. SUAREZ AMENDOLA  
 CONSEJERA PRESIDENTA DEL CONSEJO GENERAL DEL IEEC



C.P. WILLIAM ENRIQUE BARAHONA PEREZ  
 ENCARGADO DEL DESPACHO DE LA DIR. EJECT. DE ADMON.  
 PRERROGATIVAS DE PARTIDOS

NOTAS A LOS ESTADOS FINANCIEROS

AL 30 DE SEPTIEMBRE 2022

a) NOTAS DE DESGLOSE

l) NOTAS AL ESTADO DE SITUACIÓN FINANCIERA

Activo

• Efectivo y Equivalentes

1.

*Los saldos de efectivos y equivalentes al cierre del tercer trimestre 2022 son:*

| Concepto                                    | 2022                   |
|---|------------------------|
| BANCOS/TESORERÍA                            | \$ 4,784,306.85        |
| INVERSIONES TEMPORALES (HASTA 3 MESES)      | \$ .00                 |
| FONDOS CON AFECTACIÓN ESPECÍFICA            | \$ 4,588,517.72        |
| DEPOSITOS DE FONDOS DE TERCEROS EN GARANTIA | \$ 168.04              |
| <b>Suma</b>                                 | <b>\$ 9,372,992.61</b> |

• Derechos a Recibir efectivo o equivalentes y Bienes o Servicios

2.

*Saldos por Derechos a recibo refleja un saldo de:*

| Concepto                                  | 2022                 |
|---|----------------------|
| Deudore Diversos por cobrar a corto plazo | \$ 387,315.43        |
| Ingresos por Recuperar a Corto plazo      | \$ 13,743.00         |
| <b>Suma</b>                               | <b>\$ 401,058.43</b> |



NOTAS A LOS ESTADOS FINANCIEROS

3. Los saldos correspondientes a Derechos a Recibir Efectivo o Equivalentes al tercer trimestre 2022 son:

| Concepto               | 2022               |
|------------------------|--------------------|
| Anticipo a Proveedores | \$ 8,120.00        |
| <b>Suma</b>            | <b>\$ 8,120.00</b> |

• **Bienes Disponibles para su Transformación o Consumo (inventarios)**

4. El Instituto Electoral no cuenta con bienes disponibles para su transformacion.  
5. El Instituto Electoral no cuenta con bienes disponibles para su transformacion, por lo cual no cuenta con un inventario.

• **Inversiones Financieras**

6. El Instituto Electoral no cuenta con fideicomisos.  
7. El Instituto Electoral no genera inversiones de fideicomisos como aportaciones de capital.

• **Bienes Muebles, Inmuebles e Intangibles**

8. Los saldos al cierre del tercer trimestre 2022, de los Bienes Muebles e Inmuebles registrados a costo historico son:

| Descripcion                                 | 2022                 |
|---|----------------------|
| Terrenos                                    | 4,255,815.53         |
| Construcciones en Proceso en bienes propios | 1,711,000.00         |
| Mobiliario y Eq. De Administracion          | 15,312,754.33        |
| Mobiliario y Eq. Educaciones y Recreativo   | 1,047,489.08         |
| Vehiculos y Eq. De Transporte               | 7,899,568.05         |
| Maquinaria, Otros Equipos y Herramientas    | 755,417.13           |
| Depreciacion acualdo de Bienes Muebles      | -16,940,918.36       |
| <b>Total</b>                                | <b>14,041,125.76</b> |



NOTAS A LOS ESTADOS FINANCIEROS

9. Los saldos al cierre del tercer trimestre 2022 de los rubros de activos intangibles y diferidos registrados son:

| Descripcion                                   | 2022         |
|---|--------------|
| Software                                      | 1,053,354.88 |
| Amortizacion acumulada de Activos Intangibles | -489,718.77  |
| Total   | 563,636.11   |

• **Estimaciones y Deterioros**

10. El Instituto Electoral no cuenta con estimaciones de cuentas incobrables, estimaciones de inventarios, deterioros de activos biologicos, etc.

• **Otros Activos**

11. El instituto Electoral presenta un monto de \$210,365.31 por valores en garantia en su activo circulante.

**Pasivo**

1. Los saldos al cierre del tercer trimestre 2022 de los rubros de cuentas por pagar a corto plazo registrados son:

| Descripcion  | 2022          |
|--|---------------|
| Servicios Personales por pagar a corto plazo         | 1,279,250.47  |
| Proveedores por pagar a corto plazo                  | 12,390,307.32 |
| Retenciones y contribuciones por pagar a corto plazo | 34,975,484.06 |
| Total  | 48,645,041.85 |




NOTAS A LOS ESTADOS FINANCIEROS

2 Fondo de Bienes de terceros en garantía

• Pasivo No Circulante

Destacan entre las principales partidas del Pasivo No Circulante las siguientes:

| Concepto                             | 2022                    |
|--------------------------------------|-------------------------|
| Otros Pasivos circulantes            | \$ 30,256,832.64        |
| <b>Suma de Pasivos a Largo Plazo</b> | <b>\$ 30,256,832.64</b> |

| Concepto                               | 2022                   |
|--|------------------------|
| Fondos en Administracion a Largo Plazo | \$ 1,039,806.14        |
| <b>Suma de Pasivos a Largo Plazo</b>   | <b>\$ 1,039,806.14</b> |

II) NOTAS AL ESTADO DE ACTIVIDADES

Ingresos de Gestión

1. *De los rubros de impuestos, cuotas y aportaciones de seguridad social, contribuciones de mejoras, derechos producto; El Instituto Electoral no obtiene ingresos por estos rubros.*

**Participaciones, Aportaciones, Convenios, Incentivos Derivados de la Colaboración Fiscal, Fondos Distintos de Aportaciones, Transferencias,**

**Asignaciones, Subsidios y Subvenciones, y Pensiones y Jubilaciones**

2. Los saldos al tercer trimestre de 2022 de los rubros de transferencia provenientes del presupuesto de egreso estatal asignados al Instituto Estatal del Estado de campeche son:




NOTAS A LOS ESTADOS FINANCIEROS

| Cuenta | Nombre de la cuenta           | Monton         |
|--------|-------------------------------|----------------|
| 4221   | Transferencias y Asignaciones | 162,323,621.36 |

3. El Instituto Electoral cuenta con la cantidad de \$115,524.21 dicho monto por los intereses bancarios que generan nuestra

**Gastos y Otras Pérdidas:**

1. Los saldos al tercer trimestre 2022 de los rubros de gastos registrados son:

| Concepto   | Importe               |
|--|-----------------------|
| GASTOS DE FUNCIONAMIENTO                         | 54,641,739.00         |
| TRANSFERENCIAS, ASIGNACIONES, SUBSIDIOS Y OTRAS  | 71,736,178.00         |
| PARTICIPACIONES Y APORTACIONES                   | 0.00                  |
| INTERESES, COMISIONES Y OTROS GASTOS DE LA DEUDA | 0.00                  |
| OTROS GASTOS Y PÉRDIDAS EXTRAORDINARIAS          | 0.00                  |
| <b>Suma de GASTOS Y OTRAS PÉRDIDAS</b>           | <b>126,377,917.00</b> |

III) **NOTAS AL ESTADO DE VARIACIÓN EN LA HACIENDA PÚBLICA**

1. En el periodo que se informa no hubo variaciones al Patrimonio Contribuido
2. El patrimonio generado por el ene publico al 30 de Septiembre de 2022 presenta como resultado el importe de \$-55,344,382.41.  
representando la totalidad de la Hacienda Publica.

IV) **NOTAS AL ESTADO DE FLUJOS DE EFECTIVO**

NOTAS A LOS ESTADOS FINANCIEROS

**Efectivo y equivalentes**

1. El análisis de los saldos inicial y final que figuran en la última parte del Estado de Flujo de Efectivo en la cuenta de efectivo y equivalentes es como sigue:

| Concepto  | 2022                   | 2021                   |
|---|------------------------|------------------------|
| BANCOS/TESORERÍA                                | 4,784,306.85           | 5,221,982.00           |
| BANCOS/DEPENDENCIAS Y OTROS                     | 0.00                   | 0.00                   |
| INVERSIONES TEMPORALES (HASTA 3 MESES)          | 0.00                   | 0.00                   |
| FONDOS CON AFECTACIÓN ESPECÍFICA                | 4,588,517.72           |                        |
| DEPÓSITOS DE FONDOS DE TERCEROS EN GARANTÍA Y/O | 168.04                 |                        |
| <b>Total de EFECTIVO Y EQUIVALENTES</b>         | <b>\$ 9,372,992.61</b> | <b>\$ 5,221,982.00</b> |

2. Durante el periodo de Enero a Septiembre 2022 no se realizaron adquisiciones de bienes muebles con los recursos asignados por el Estado.
3. Conciliación de los Flujos de Efectivo Netos de las Actividades de Operación y la cuenta de Ahorro/Desahorro antes de Rubros Extraordinarios.

|   | 2022                |
|---|---------------------|
| <b>Ahorro/Desahorro antes de rubros</b>                     | <b>7,053,873.43</b> |
| <i>Movimientos de partidas (o rubros) que no afectan al</i> |                     |
| Depreciación  |                     |
| Amortización  |                     |
| Incrementos en las provisiones                              |                     |
| Incremento en inversiones producido por revaluación         |                     |
| Ganancia/pérdida en venta de propiedad, planta y            |                     |
| Incremento en cuentas por cobrar                            |                     |
| Partidas extraordinarias                                    |                     |

*hc*

*[Signature]*



NOTAS A LOS ESTADOS FINANCIEROS

v) CONCILIACIÓN ENTRE LOS INGRESOS PRESUPUESTARIOS Y CONTABLES, ASÍ COMO ENTRE LOS  
EGRESOS PRESUPUESTARIOS Y LOS GASTOS CONTABLES

| Instituto Electoral del Estado de Campeche   |   |                    |
|--|---|--------------------|
| Conciliación entre los Ingresos Presupuestarios y Contables                        |   |                    |
| Correspondiente del 1 de Enero al 30 de Septiembre de 2022                         |   |                    |
| (Cifras en pesos)  |   |                    |
| <b>1. Ingresos Presupuestarios</b>   |   | <b>162,323,621</b> |
| <b>2. Más ingresos contables no presupuestarios</b>                                |   | 0                  |
| 2.1 Ingresos Financieros   |   |                    |
| 2.2 Incremento por Variación de Inventarios  | 0 |                    |
| 2.3 Disminución del exceso de estimaciones por pérdida o deterioro u obsolescencia |   |                    |
| 2.4 Disminución del exceso de provisiones  | 0 |                    |
| 2.5 Otros ingresos y beneficios varios   | 0 |                    |
| 2.6 Otros ingresos contables no presupuestarios                                    | 0 |                    |
| <b>3. Menos ingresos presupuestarios no contables</b>                              |   | 0                  |
| 3.1 Aprovechamientos Patrimoniales   |   |                    |
| 3.2 Ingresos derivados de financiamientos  |   |                    |
| 3.3 Otros Ingresos presupuestarios no contables                                    | 0 |                    |
| <b>4. Ingresos Contables (4 = 1 + 2 - 3)</b>                                       | 0 | <b>162,323,621</b> |

NOTAS A LOS ESTADOS FINANCIEROS

| Instituto Electoral del Estado de Campeche                            |  |                    |
|---|--|--------------------|
| Conciliación entre los Egresos Presupuestarios y los Gastos Contables |  |                    |
| Correspondiente del 1 de Enero al 30 de Septiembre de 2022            |  |                    |
|   |  | <b>167,447,871</b> |
| <b>1. Total de egresos (presupuestarios)</b>                          |  |                    |
| <b>2. Menos egresos presupuestarios no contables</b>                  |  | <b>41,069,954</b>  |
|   | 2.1 Materias Primas y Materiales de Producción y Comercialización  | 0                  |
|   | 2.2 Materiales y Suministros                                       | 0                  |
|   | 2.3 Mobiliario y Equipo de Administración                          | 64,998             |
|   | 2.4 Mobiliario y Equipo Educativo y Recreativo                     | 0                  |
|   | 2.5 Equipo e Instrumental Médico y de Laboratorio                  | 0                  |
|   | 2.6 Vehículos y Equipo de Transporte                               | 0                  |
|   | 2.7 Equipo de Defensa y Seguridad                                  | 0                  |
|   | 2.8 Maquinaria, Otros Equipos y Herramientas                       | 0                  |
|   | 2.9 Activos Biológicos   | 0                  |
|   | 2.10 Bienes Inmuebles  | 0                  |
|   | 2.11 Activos Intangibles   | 0                  |
|   | 2.12 Obra Pública en Bienes de Dominio Público                     | 0                  |
|   | 2.13 Obra Pública en Bienes Propios                                | 0                  |
|   | 2.14 Acciones y Participaciones de Capital                         | 0                  |
|   | 2.15 Compra de Títulos y Valores                                   | 0                  |
|   | 2.16 Concesión de Préstamos  | 0                  |
|   | 2.17 Inversiones en Fideicomisos, Mandatos y Otros Análogos        |                    |
|   | 2.18 Provisiones para Contingencias y Otras Erogaciones Especiales |                    |
|   | 2.19 Amortización de la Deuda Pública                              |                    |

*Ru*

*ed*

NOTAS A LOS ESTADOS FINANCIEROS

|  |   |            |                    |
|--|---|------------|--------------------|
|  | 2.20 Adeudos de Ejercicios Fiscales Anteriores (ADEFAS)                               | 41,004,956 |                    |
|  | 2.21 Otros Egresos Presupuestales No Contables  |            | 0                  |
|  | <b>3. Más Gasto Contables No Presupuestales</b>                                       |            | <b>0</b>           |
|  | 3.1 Estimaciones, Depreciaciones, Deterioros, Obsolescencia y Amortizaciones          |            | 0                  |
|  | 3.2 Provisiones   |            | 0                  |
|  | 3.3 Disminución de inventarios  |            | 0                  |
|  | 3.4 Aumento por insuficiencia de estimaciones por pérdida o deterioro u obsolescencia |            | 0                  |
|  | 3.5 Aumento por insuficiencia de provisiones  |            | 0                  |
|  | 3.6 Otros Gastos  |            | 0                  |
|  | 3.7 Otros Gastos Contables No Presupuestales  |            | 0                  |
|  | <b>4. Total de Gasto Contable (4 = 1 - 2 + 3)</b>                                     |            | <b>126,377,917</b> |

b) NOTAS DE MEMORIA (CUENTAS DE ORDEN)

Las cuentas que se manejan para efectos de estas Notas son las siguientes:

Cuentas de Orden Contables y Presupuestarias:

Contables:

NO APLICA

| Concepto                                  | Importe |
|---|---------|
| VALORES                                   | 0       |
| EMISION DE OBLIGACIONES                   | 0       |
| AVALES Y GARANTIAS                        | 0       |
| JUICIOS                                   | 0       |
| INVERSION MEDIANTE PROYECTOS PARA PRESTAC | 0       |

NOTAS A LOS ESTADOS FINANCIEROS

|  |             |
|--|-------------|
| BIENES EN CONCESIONADOS O EN COMODATO  | 0           |
|  | 0           |
| <b>Suma CUENTAS DE ORDEN CONTABLES</b> | <b>\$ -</b> |

Presupuestarias:

| DESCRIPCION                                  | IMPORTE        |
|--|----------------|
| Ley de Ingresos Estimada                     | 182,143,002.00 |
| Ley de Ingresos por Ejecutar                 | 53,432,323.79  |
| Modificaciones a la Ley de Ingresos Estimada | 33,613,942.15  |
| Ley de Ingresos Devengada                    | 162,323,621.36 |
| Ley de Ingresos Recaudada                    | 162,323,621.36 |

| DESCRIPCION                         | IMPORTE        |
|-------------------------------------|----------------|
| Presupuesto de Egresos Aprobada     | 182,142,003.00 |
| Presupuesto de Egresos por Ejercer  | 48,308,074.54  |
| Presupuesto de Egresos Modificado   | 33,613,942.15  |
| Presupuesto de Egresos Comprometido | 167,447,870.61 |
| Presupuesto de Egresos Devengado    | 166,952,384.83 |
| Presupuesto de Egresos Ejercido     | 166,952,384.83 |
| Presupuesto de Egresos Pagado       | 166,952,384.83 |

1. El Instituto Electoral no cuenta con valores en custorio de instrumentos prestados a formados de mercado e instrumentos de credito recibidos en garantia de los fromadores de mercado u otros.
2. El Instituto Electoral no cuenta con valores or tipo de emision de instrumento: monto, tasa y vencimiento.




NOTAS A LOS ESTADOS FINANCIEROS

3. El instituto Electoral no cuenta con contratos firmados de construcciones por tipo de contrato.

c) NOTAS DE GESTIÓN ADMINISTRATIVA

1. **Introducción**

El Instituto Electoral del Estado de Campeche, en su Organismo Público del Estado, creado por Decreto oficial expedido y publicado el 4 de enero de 1997, de carácter permanente, autónomo en su funcionamiento, independiente en sus decisiones y profesional en su desempeño, con personalidad jurídica y patrimonio propio, depositario de la autoridad electoral, responsable del ejercicio de la función estatal de organizar elecciones del Estado de Campeche, de conformidad con las disposiciones contenidas en el artículo 24 de la Constitución Política del Estado de Campeche.

Los Estados financieros son la presentación de la situación y desarrollo financiero del Instituto Electoral del Estado de Campeche, correspondiente al 31 de Diciembre de 2018, describen información financiera a los usuarios, al Congreso del Estado y a los ciudadanos. La información es relevante y suficiente, relativa a los saldos y movimientos de las cuentas consignadas en documentos, incorporando actualizaciones de los últimos acuerdos emitidos por el Consejo Nacional de Amortización alineado a lo establecido en la Ley General de Contabilidad Gubernamental.

2. **Panorama Económico y Financiero**

El Instituto Electoral del Estado de Campeche administra en forma autónoma su patrimonio, ejerciendo de forma íntegra y directa su presupuesto, con sujeción a lo dispuesto en la Ley de Presupuesto de Egresos del Estado de Campeche para el Ejercicio fiscal 2018 (Publicado en el periódico oficial del Estado de fecha 12 de Diciembre de 2017).

3. **Autorización e Historia**

**NOTAS A LOS ESTADOS FINANCIEROS**

*Antecedentes, con fecha 30 de noviembre de 1996, por el decreto 200, por el cual fueron reformados varios artículos de la Constitución Política del Estado de Campeche, entre ellos el artículo 21, señala que "la organización de las elecciones estatales, y municipales es una función Estatal que se realizara a través de un Organismo Público Autónomo denominado Instituto Electoral del Estado".*

**4. Organización y Objeto Social**

1. Contribuir al desarrollo de la vida democrática: Esto es, influir en la sociedad de tal manera que se adquiera una conciencia colectiva sobre la importancia de acudir a las urnas para elegir a sus gobernantes, mediante su voto que es universal, libre, secreto, directo, personal e intransferible.

2. Preservar el fortalecimiento del régimen de partidos políticos: Contribuir que los partidos políticos debidamente registrados puedan ser una opción real en la sociedad, y conozcan plenamente los derechos y obligaciones que la propia ley les señala.

3. Asegurar a los ciudadanos el ejercicio de sus derechos político-electorales y vigilar el cumplimiento de sus obligaciones:

- XIV, en Candelaria
- XV en Champton
- XVI en Seybaplaya
- XVII en Calkini
- XVIII en Hopelchen
- XX, en Palizada
- XXI en Xpujil
- Tres consejos municipales: Campeche, Carmen, Champoton.
- Tres Mesas Directivas de Casilla

**NOTAS A LOS ESTADOS FINANCIEROS**

**5. Bases de Preparación de los Estados Financieros**

Se utiliza la normatividad por la CONAC y las disposiciones legales aplicables. De conformidad a los artículos 44 al 51 de la Ley de Contabilidad Gubernamental, norma en materia de consolidación de Estados Financieros y demás información contable y Acuerdo por el que se armoniza la estructura de las cuentas públicas emitida por el CONAC. La normatividad aplicada para el reconocimiento, valuación y revelación de los diferentes rubros de la información financiera, así como las bases de mediación utilizadas para la elaboración de los Estados Financieros. Utilización de postulados básicos: sustancia económica, revelación suficiente, importancia relativa, consolidación de la información financiera, devengo contable, periodo contable, valuación dualidad económica y consistencia.

El Instituto Electoral del Estado de Campeche utiliza la herramienta tecnológica denominada Sistema Automatizado de Administración y Contabilidad Gubernamental, SAACG.net versión 1.9.11 desarrollado por INDETEC, integra en forma automática la operación contable con el ejercicio presupuestario, registra de manera automática y, por única vez, los momentos contables correspondientes.

**6. Políticas de Contabilidad Significativas**

El sistema de contabilidad utilizado por el instituto, reúne los principios, normas y procedimientos de registro contable, tiene la finalidad principal de informar sobre las operaciones financieras, contables, presupuestales y patrimoniales. Alineados con el catalogo general de cuentas expedido por el CONAC. Se informa método utilizado para la actualización del valor de los activos, pasivos y Haciendo Publica y/o patrimonio y las razones de dicha elección.

**7. Posición en Moneda Extranjera y Protección por Riesgo Cambiario**

Los saldos presentados en el Estado de Situación Financiera del Instituto Electoral del Estado de Campeche, no incorporan activos y pasivos que representan derechos y obligaciones en moneda extranjera.

**8. Reporte Analítico del Activo**

Se presentan Saldos Iniciales, movimientos y saldo al 30 de Junio de 2022.



**NOTAS A LOS ESTADOS FINANCIEROS**

- 9. Fideicomisos, Mandatos y Análogos**  
El instituto no cuenta con la figura de fideicomisos
- 10. Reporte de la Recaudación**  
El Instituto Electoral del Estado recibe asignaciones mensuales del presupuesto autorizado para el año 2022 de 182,142,003.00, de los cuales este trimestre percibió \$44,973,856.77
- 11. Información sobre la Deuda y el Reporte Analítico de la Deuda**  
El Instituto Electoral del Estado de Campeche no cuenta con créditos bancarios u otros instrumentos de deuda por lo que no se presenta información relacionada con Deuda por el periodo de Enero a Junio 2022.
- 12. Calificaciones otorgadas**  
Al 30 de junio de 2022, no se realizó ninguna transacción que fuera sujeta a la calificación crediticia.
- 13. Proceso de Mejora**  
Este organismo cuenta con un control administrativo que permite el manejo adecuado de los inventarios y a realiza por lo menos una vez al año el inventario físico de sus bienes, el cual coincide con los saldos presentados en las cuentas de activo. El registro de las operaciones de gasto se contabiliza conforme a la fecha de realización independientemente de su pago y el ingreso cuando este se realice efectivamente. Inversiones temporales, aun cuando no se considera una actividad propia se realizan inversiones aplicando temporalmente los recursos disponibles en cuentas productivas que generan rendimientos financieros a favor del instituto.
- 14. Información por Segmentos**  
Como el Programa Presupuestario es específico, organización de procesos electorales, las actividades a realizar no requieren de segmentar por áreas geográficas o bien por multiplicidad de actividades.
- 16. Eventos Posteriores al Cierre**  
Para el ejercicio Fiscal 2022 el Instituto Electoral del Estado de Campeche, no tiene operaciones posteriores al cierre, que afecten económicamente.



NOTAS A LOS ESTADOS FINANCIEROS

17. Partes Relacionadas

En las transacciones y operaciones del Instituto Electoral del Estado de Campeche, no existen partes relacionadas que pudieran ejercer influencia significativa sobre la toma de decisiones financieras y operativas del instituto, toda vez que los recursos con los que se opera son autorizados.


Responsabilidad Sobre la Presentación Razonable de la Información Contable

"Bajo protesta de decir verdad declaramos que los Estados Financieros y sus notas, son razonablemente correctos y son responsabilidad del emisor".



---

MTRA. LIRIO GPE. SUAREZ AMENDOLA  
CONSEJERA PRESIDENTA DEL CONSEJO GENERAL DE  
IEEC



---

C.P. WILLIAM ENRIQUE BARAHONA PEREZ  
ENCARGADO DE DESPACHO DE LA DIR. EJEC.  
ADMON, PRERROGATIVAS DE