



Instituto Electoral del Estado de Campeche
Estado de Actividades
Del 1 de Enero al 31 de Marzo de 2022 y 2021
(Pesos)

Concepto	2022	2021	Concepto	2022	2021
INGRESOS Y OTROS BENEFICIOS			GASTOS Y OTRAS PÉRDIDAS		
Ingresos de la Gestión	11,031	151,105	Gastos de Funcionamiento	15,699,375	246,357,192
Impuestos	0	0	Servicios Personales	14,121,281	101,597,134
Cuotas y Aportaciones de Seguridad Social	0	0	Materiales y Suministros	341,811	39,833,444
Contribuciones de Mejoras	0	0	Servicios Generales	1,236,283	104,926,613
Derechos	0	0			
Productos	11,031	81,397	Transferencia, Asignaciones, Subsidios y Otras Ayudas	23,751,684	106,639,045
Aprovechamientos	0	0	Transferencias Internas y Asignaciones al Sector Público	0	0
Ingresos por Venta de Bienes y Prestación de Servicios	0	69,708	Transferencias al Resto del Sector Público	0	0
			Subsidios y Subvenciones	0	0
			Ayudas Sociales	23,751,684	106,639,045
Participaciones, Aportaciones, Convenios, Incentivos Derivados de la Colaboración Fiscal, Fondos Distintos de Aportaciones, Transferencias, Asignaciones, Subsidios y Subvenciones, y Pensiones y Jubilaciones	41,838,692	329,975,488	Pensiones y Jubilaciones	0	0
Participaciones, Aportaciones, Convenios, Incentivos Derivados de la Colaboración Fiscal, Fondos Distintos de Aportaciones	0	0	Transferencias a Fideicomisos, Mandatos y Contratos Análogos	0	0
Transferencias, Asignaciones, Subsidios y Subvenciones, y Pensiones y Jubilaciones	41,838,692	329,975,488	Transferencias a la Seguridad Social	0	0
			Donativos	0	0
Otros Ingresos y Beneficios	0	0	Transferencias al Exterior	0	0
Ingresos Financieros	0	0			
Incremento por Variación de Inventarios	0	0	Participaciones y Aportaciones	0	0
Disminución del Exceso de Estimaciones por Pérdida o Deterioro u Obsolescencia	0	0	Participaciones	0	0
Disminución del Exceso de Provisiones	0	0	Aportaciones	0	0
Otros Ingresos y Beneficios Varios	0	0	Convenios	0	0
Total de Ingresos y Otros Beneficios	41,849,723	330,126,593	Intereses, Comisiones y Otros Gastos de la Deuda Pública	0	0
			Intereses de la Deuda Pública	0	0
			Comisiones de la Deuda Pública	0	0
			Gastos de la Deuda Pública	0	0
			Costo por Coberturas	0	0
			Apoyos Financieros	0	0
			Otros Gastos y Pérdidas Extraordinarias	0	0
			Estimaciones, Depreciaciones, Deterioros, Obsolescencia y Amortizaciones	0	0
			Provisiones	0	0
			Disminución de Inventarios	0	0
			Aumento por Insuficiencia de Estimaciones por Pérdida o Deterioro y Obsolescencia	0	0
			Aumento por Insuficiencia de Provisiones	0	0
			Otros Gastos	0	0
			Inversión Pública	0	0
			Inversión Pública no Capitalizable	0	0
			Total de Gastos y Otras Pérdidas	39,451,059	352,996,237
			Resultados del Ejercicio (Ahorro/Desahorro)	2,398,665	-22,869,644

Bajo protesta de decir verdad declaramos que los Estados Financieros y sus Notas son razonablemente correctos y responsabilidad del emisor


MTRA. LIRIO SUAREZ AMENDOLA
CONSEJERA PRESIDENTA DEL CONSEJO GENERAL DEL IEEC



LAE. CLAUDIA GONGORA RAMIREZ
DIR. EJECUTIVO DEL AREA DE ADMON. PRERROGATIVAS DE PARTIDOS Y AGRUP. POLITICAS

Instituto Electoral del Estado de Campeche
Estado de Situación Financiera
Al 31 de Marzo de 2022 y 2021
(Pesos)

CONCEPTO	Año		CONCEPTO	Año	
	2022	2021		2022	2021
ACTIVO			PASIVO		
<i>Activo Circulante</i>			<i>Pasivo Circulante</i>		
Efectivo y Equivalentes	13,904,062	5,221,982	Cuentas por Pagar a Corto Plazo	85,705,569	82,179,383
Derechos a Recibir Efectivo o Equivalentes	235,561	281,656	Documentos por Pagar a Corto Plazo	0	0
Derechos a Recibir Bienes o Servicios	8,120	10,320	Porción a Corto Plazo de la Deuda Pública a Largo Plazo	0	0
Inventarios	0	0	Títulos y Valores a Corto Plazo	0	0
Almacenes	0	0	Pasivos Diferidos a Corto Plazo	0	0
Estimación por Pérdida o Deterioro de Activos Circulantes	0	0	Fondos y Bienes de Terceros en Garantía y/o Administración a Corto Plazo	0	0
Otros Activos Circulantes	210,365	210,365	Provisiones a Corto Plazo	0	0
Total de Activos Circulantes	14,358,108	5,724,323	Otros Pasivos a Corto Plazo	32,529,854	29,779,291
			Total de Pasivos Circulantes	118,235,423	111,958,674
<i>Activo No Circulante</i>			<i>Pasivo No Circulante</i>		
Inversiones Financieras a Largo Plazo	0	0	Cuentas por Pagar a Largo Plazo	0	0
Derechos a Recibir Efectivo o Equivalentes a Largo Plazo	0	0	Documentos por Pagar a Largo Plazo	0	0
Bienes Inmuebles, Infraestructura y Construcciones en Proceso	5,966,816	5,966,816	Deuda Pública a Largo Plazo	0	0
Bienes Muebles	24,950,231	24,950,231	Pasivos Diferidos a Largo Plazo	0	0
Activos Intangibles	1,053,355	1,053,355	Fondos y Bienes de Terceros en Garantía y/o en Administración a Largo Plazo	1,039,806	1,039,806
Depreciación, Deterioro y Amortización Acumulada de Bienes	-17,430,637	-17,430,637	Provisiones a Largo Plazo	0	0
Activos Diferidos	0	0			
Estimación por Pérdida o Deterioro de Activos no Circulantes	0	0	Total de Pasivos No Circulantes	1,039,806	1,039,806
Otros Activos no Circulantes	0	0			
Total de Activos No Circulantes	14,539,764	14,539,764	Total del Pasivo	119,275,229	112,998,480
Total del Activo	28,897,872	20,264,087	HACIENDA PÚBLICA/ PATRIMONIO		
			<i>Hacienda Pública/Patrimonio Contribuido</i>	68,761	68,761
			Aportaciones	68,761	68,761
			Donaciones de Capital	0	0
			Actualización de la Hacienda Pública / Patrimonio	0	0
			<i>Hacienda Pública/Patrimonio Generado</i>	-90,446,118	-92,803,154
			Resultados del Ejercicio (Ahorro / Desahorro)	2,398,665	-22,869,644
			Resultados de Ejercicios Anteriores	-126,171,413	-103,301,769
			Revalúos	0	0
			Reservas	0	0
			Rectificaciones de Resultados de Ejercicios Anteriores	33,326,630	33,368,259
			Exceso o Insuficiencia en la Actualización de la Hacienda Pública/Patrimonio	0	0
			Resultado por Posición Monetaria	0	0
			Resultado por Tenencia de Activos no Monetarios	0	0
			Total Hacienda Pública/ Patrimonio	-90,377,357	-92,734,393
			Total del Pasivo y Hacienda Pública / Patrimonio	28,897,872	20,264,087

Bajo protesta de decir verdad declaramos que los Estados Financieros y sus Notas son razonablemente correctos y responsabilidad del emisor



MTRA. LIRIO SUAREZ AMENDOLA
CONSEJERA PRESIDENTA DEL CONSEJO GENERAL DEL IEEC



LAE. CLAUDIA GONGORA RAMIREZ
DIR. EJECUTIVO DEL AREA DE ADMON. PRERROGATIVAS DE PARTIDOS Y AGRUP. POLITICAS

Instituto Electoral del Estado de Campeche
Estado de Cambios en la Situación Financiera
Del 1 de Enero al 31 de Marzo de 2022
(Pesos)

Concepto	Origen	Aplicación	Concepto	Origen	Aplicación
ACTIVO	48,295	8,682,080	PASIVO	6,276,749	0
Activo Circulante	48,295	8,682,080	Pasivo Circulante	6,276,749	0
Efectivo y Equivalentes	0	8,682,080	Cuentas por Pagar a Corto Plazo	3,526,186	0
Derechos a Recibir Efectivo o Equivalentes	46,095	0	Documentos por Pagar a Corto Plazo	0	0
Derechos a Recibir Bienes o Servicios	2,200	0	Porción a Corto Plazo de la Deuda Pública a Largo Plazo	0	0
Inventarios	0	0	Títulos y Valores a Corto Plazo	0	0
Almacenes	0	0	Pasivos Diferidos a Corto Plazo	0	0
Estimación por Pérdida o Deterioro de Activos Circulantes	0	0	Fondos y Bienes de Terceros en Garantía y/o Administración a Corto Plazo	0	0
Otros Activos Circulantes	0	0	Provisiones a Corto Plazo	0	0
Activo No Circulante	0	0	Otros Pasivos a Corto Plazo	2,750,563	0
Inversiones Financieras a Largo Plazo	0	0	Pasivo No Circulante	0	0
Derechos a Recibir Efectivo o Equivalentes a Largo Plazo	0	0	Cuentas por Pagar a Largo Plazo	0	0
Bienes Inmuebles, Infraestructura y Construcciones en Proceso	0	0	Documentos por Pagar a Largo Plazo	0	0
Bienes Muebles	0	0	Deuda Pública a Largo Plazo	0	0
Activos Intangibles	0	0	Pasivos Diferidos a Largo Plazo	0	0
Depreciación, Deterioro y Amortización Acumulada de Bienes	0	0	Fondos y Bienes de Terceros en Garantía y/o en Administración a Largo Plazo	0	0
Activos Diferidos	0	0	Provisiones a Largo Plazo	0	0
Estimación por Pérdida o Deterioro de Activos no Circulantes	0	0	HACIENDA PÚBLICA/ PATRIMONIO	25,268,309	22,911,273
Otros Activos no Circulantes	0	0	Hacienda Pública/Patrimonio Contribuido	0	0
			Aportaciones	0	0
			Donaciones de Capital	0	0
			Actualización de la Hacienda Pública / Patrimonio	0	0
			Hacienda Pública/Patrimonio Generado	25,268,309	22,911,273
			Resultados del Ejercicio (Ahorro / Desahorro)	25,268,309	0
			Resultados de Ejercicios Anteriores	0	22,869,644
			Revalúos	0	0
			Reservas	0	0
			Rectificaciones de Resultados de Ejercicios Anteriores	0	41,629
			Exceso o Insuficiencia en la Actualización de la Hacienda Pública/Patrimonio	0	0
			Resultado por Posición Monetaria	0	0
			Resultado por Tenencia de Activos no Monetarios	0	0

Bajo protesta de decir verdad declaramos que los Estados Financieros y sus Notas son razonablemente correctos y responsabilidad del emisor


MTRA. LIRIO SUAREZ AMENDOLA
CONSEJERA PRESIDENTA DEL CONSEJO GENERAL DEL IEEC


LAE. CLAUDIA GONGORA RAMIREZ
DIR. EJECUTIVO DEL AREA DE ADMON. PRERROGATIVAS DE PARTIDOS Y AGRUP. POLITICAS


Instituto Electoral del Estado de Campeche
Estado Analítico del Activo
Del 1 de Enero al 31 de Marzo de 2022
(Pesos)

Concepto	Saldo Inicial 1	Cargos del Periodo 2	Abonos del Periodo 3	Saldo Final 4=(1+2-3)	Variación del Periodo (4-1)
ACTIVO					
Activo Circulante	5,724,323	120,273,324	111,639,539	14,358,108	8,633,785
Efectivo y Equivalentes	5,221,982	78,391,360	69,709,281	13,904,062	8,682,080
Derechos a Recibir Efectivo o Equivalentes	281,656	41,881,963	41,928,058	235,561	-46,095
Derechos a Recibir Bienes o Servicios	10,320	0	2,200	8,120	-2,200
Inventarios	0	0	0	0	0
Almacenes	0	0	0	0	0
Estimación por Pérdida o Deterioro de Activos Circulantes	0	0	0	0	0
Otros Activos Circulantes	210,365	0	0	210,365	0
Activo No Circulante	14,539,764	0	0	14,539,764	0
Inversiones Financieras a Largo Plazo	0	0	0	0	0
Derechos a Recibir Efectivo o Equivalentes a Largo Plazo	0	0	0	0	0
Bienes Inmuebles, Infraestructura y Construcciones en Proceso	5,966,816	0	0	5,966,816	0
Bienes Muebles	24,950,231	0	0	24,950,231	0
Activos Intangibles	1,053,355	0	0	1,053,355	0
Depreciación, Deterioro y Amortización Acumulada de Bienes	-17,430,637	0	0	-17,430,637	0
Activos Diferidos	0	0	0	0	0
Estimación por Pérdida o Deterioro de Activos no Circulantes	0	0	0	0	0
Otros Activos no Circulantes	0	0	0	0	0
TOTAL DEL ACTIVO	20,264,087	120,273,324	111,639,539	28,897,872	8,633,785

Bajo protesta de decir verdad declaramos que los Estados Financieros y sus Notas son razonablemente correctos y responsabilidad del emisor


MTRA. LIRIO SUAREZ AMENDOLA

CONSEJERA PRESIDENTA DEL CONSEJO GENERAL DEL IEEC



LAE. CLAUDIA GONGORA RAMIREZ


DIR. EJECUTIVO DEL AREA DE ADMON. PRERROGATIVAS DE PARTIDOS Y AGRUP. POLITICAS

Instituto Electoral del Estado de Campeche
Estado Analítico de la Deuda y Otros Pasivos
Del 1 de Enero al 31 de Marzo de 2022
(Pesos)

Denominación de las Deudas	Moneda de Contratación	Institución o País Acreedor	Saldo Inicial del Periodo	Saldo Final del Periodo
DEUDA PÚBLICA				
Corto Plazo				
Deuda Interna			0	0
Instituciones de Crédito	Peso	México	0	0
Títulos y Valores	Peso	México	0	0
Arrendamientos Financieros	Peso	México	0	0
Deuda Externa			0	0
Organismos Financieros Internacionales	Peso	México	0	0
Deuda Bilateral	Peso	México	0	0
Títulos y Valores	Peso	México	0	0
Arrendamientos Financieros	Peso	México	0	0
Subtotal a Corto Plazo			0	0
Largo Plazo				
Deuda Interna			0	0
Instituciones de Crédito	Peso	México	0	0
Títulos y Valores	Peso	México	0	0
Arrendamientos Financieros	Peso	México	0	0
Deuda Externa			0	0
Organismos Financieros Internacionales	Peso	México	0	0
Deuda Bilateral	Peso	México	0	0
Títulos y Valores	Peso	México	0	0
Arrendamientos Financieros			0	0
Subtotal a Largo Plazo			0	0
Otros Pasivos	Peso	México	112,998,480	118,235,423
Total Deuda y Otros Pasivos			112,998,480	118,235,423

Bajo protesta de decir verdad declaramos que los Estados Financieros y sus Notas son razonablemente correctos y responsabilidad del emisor



MTRA. LIRIO GPE. SUAREZ AMENDOLA
CONSEJERA PRESIDENTE DEL CONSEJO
GENERAL DEL IEEC


LAE. CLAUDIA GONGORA RAMIREZ
DIREC. EJEC. DE ADMON, PRERROGATIVAS DE
PARTIDOS Y AGRUP. POLITICAS

Instituto Electoral del Estado de Campeche
Estado de Variación en la Hacienda Pública
Del 1 de Enero al 31 de Marzo de 2022
(pesos)

Concepto	Hacienda Pública/Patrimonio Contribuido	Hacienda Pública/Patrimonio Generado de Ejercicios Anteriores	Hacienda Pública/Patrimonio Generado del Ejercicio	Exceso o Insuficiencia en la Actualización de la Hacienda Pública / Patrimonio	TOTAL
HACIENDA PÚBLICA/PATRIMONIO CONTRIBUIDO NETO DE 2021	68,761				68,761
Aportaciones	68,761				68,761
Donaciones de Capital	0				0
Actualización de la Hacienda Pública/Patrimonio	0				0
HACIENDA PÚBLICA/PATRIMONIO GENERADO NETO DE 2021		-69,933,511	-22,869,644		-92,803,154
Resultados del Ejercicio (Ahorro/Desahorro)			-22,869,644		-22,869,644
Resultados de Ejercicios Anteriores		-103,301,769			-103,301,769
Revalúos		0		0	0
Reservas		0			0
Rectificaciones de Resultados de Ejercicios Anteriores		33,368,259			33,368,259
EXCESO O INSUFICIENCIA EN LA ACTUALIZACIÓN DE LA HACIENDA PÚBLICA/PATRIMONIO NETO DE 2021				0	0
Resultado por Posición Monetaria				0	0
Resultado por Tenencia de Activos no Monetarios				0	0
HACIENDA PÚBLICA / PATRIMONIO NETO FINAL DE 2021	68,761	-69,933,511	-22,869,644	0	-92,734,393
CAMBIOS EN LA HACIENDA PÚBLICA/PATRIMONIO CONTRIBUIDO NETO DE 2022	0				0
Aportaciones	0				0
Donaciones de Capital	0				0
Actualización de la Hacienda Pública/Patrimonio	0				0
VARIACIONES DE LA HACIENDA PÚBLICA / PATRIMONIO GENERADO NETO DE 2022		-22,869,644	25,226,680		2,357,036
Resultados del Ejercicio (Ahorro/Desahorro)			2,398,665		2,398,665
Resultados de Ejercicios Anteriores		-22,869,644	22,869,644		0
Revalúos		0	0	0	0
Reservas		0	0		0
Rectificaciones de Resultados de Ejercicios Anteriores			-41,629		-41,629
CAMBIOS EN EL EXCESO O INSUFICIENCIA EN LA ACTUALIZACIÓN DE LA HACIENDA PÚBLICA/PATRIMONIO NETO DE 2022				0	0
Resultado por Posición Monetaria				0	0
Resultado por Tenencia de Activos no Monetarios				0	0
HACIENDA PÚBLICA / PATRIMONIO NETO FINAL DE 2022	68,761	-92,803,154	2,357,036	0	-90,377,357

Bajo protesta de decir verdad declaramos que los Estados Financieros y sus Notas son razonablemente correctos y responsabilidad del emisor



MTRA. LIRIO SUAREZ AMENDOLA

CONSEJERA PRESIDENTA DEL CONSEJO GENERAL DEL IEEC




LAE. CLAUDIA GONGORA RAMIREZ


DIR. EJECUTIVO DEL AREA DE ADMON. PRERROGATIVAS DE PARTIDOS Y AGRUP. POLITICAS

Instituto Electoral del Estado de Campeche
Estado de Flujos de Efectivo
Del 1 de Enero al 31 de Marzo de 2022 y 2021
(Pesos)

Concepto	2022	2021	Concepto	2022	2021
Flujos de Efectivo de las Actividades de Operación			Flujos de Efectivo de las Actividades de Inversión		
Origen	47,019,208	335,199,429	Origen	0	0
Impuestos	0	0	Bienes Inmuebles, Infraestructura y Construcciones en Proceso	0	0
Cuotas y Aportaciones de Seguridad Social	0	0	Bienes Muebles	0	0
Contribuciones de mejoras	0	0	Otros Origenes de Inversión	0	0
Derechos	0	0	Aplicación	0	880,177
Productos	11,031	81,397	Bienes Inmuebles, Infraestructura y Construcciones en Proceso	0	0
Aprovechamientos	0	0	Bienes Muebles	0	880,177
Ingresos por Venta de Bienes y Prestación de Servicios	0	69,708	Otras Aplicaciones de Inversión	0	0
Participaciones, Aportaciones, Convenios, Incentivos Derivados de la Colaboración Fiscal y Fondos Distintos de Aportaciones	0	0	Flujos Netos de Efectivo por Actividades de Inversión	0	-880,177
Transferencias, Asignaciones, Subsidios y Subvenciones, y Pensiones y Jubilaciones	41,838,692	329,975,488			
Otros Origenes de Operación	5,169,485	5,072,836			
Aplicación	36,780,129	317,609,103	Flujo de Efectivo de las Actividades de Financiamiento		
Servicios Personales	11,761,041	92,652,119	Origen	0	0
Materiales y Suministros	341,811	39,159,346	Endeudamiento Neto	0	0
Servicios Generales	925,594	79,158,592	Interno	0	0
Transferencias Internas y Asignaciones al Sector Público	0	0	Externo	0	0
Transferencias al resto del Sector Público	0	0	Otros Origenes de Financiamiento	0	0
Subsidios y Subvenciones	0	0	Aplicación	1,556,999	15,877,779
Ayudas Sociales	23,751,684	106,639,045	Servicios de la Deuda	0	0
Pensiones y Jubilaciones	0	0	Interno	0	0
Transferencias a Fideicomisos, Mandatos y Contratos Análogos	0	0	Externo	0	0
Transferencias a la Seguridad Social	0	0	Otras Aplicaciones de Financiamiento	1,556,999	15,877,779
Donativos	0	0	Flujos netos de Efectivo por Actividades de Financiamiento	-1,556,999	-15,877,779
Transferencias al Exterior	0	0			
Participaciones	0	0			
Aportaciones	0	0			
Convenios	0	0			
Otras Aplicaciones de Operación	0	0			
Flujos Netos de Efectivo por Actividades de Operación	10,239,079	17,590,327	Incremento/Disminución Neta en el Efectivo y Equivalentes al Efectivo	8,682,080	832,370
			Efectivo y Equivalentes al Efectivo al Inicio del Ejercicio	5,221,982	4,389,612
			Efectivo y Equivalentes al Efectivo al final del Ejercicio	13,904,062	5,221,982

Bajo protesta de decir verdad declaramos que los Estados Financieros y sus Notas son razonablemente correctos y responsabilidad del emisor


MTRA. LIRIO SUAREZ AMENDOLA
CONSEJERA PRESIDENTA DEL CONSEJO GENERAL DEL IEEC


LAE. CLAUDIA GONGORA RAMIREZ
DIR. EJECUTIVO DEL AREA DE ADMON, PRERROGATIVAS DE PARTIDOS Y AGRUP. POLITICAS

Instituto Electoral del Estado de Campeche
Informe de Pasivos Contingentes
Del 1 de Enero al 31 de Marzo de 2022
(Pesos)

"En cumplimiento a lo dispuesto en los artículos 46, fracción I, inciso d, y 52 de la Ley General de Contabilidad Gubernamental, y de conformidad con lo establecido en el capítulo VII, numeral III, inciso g) del Manual de Contabilidad Gubernamental emitido por el CONAC, el ente público informa lo siguiente:"

Cuenta	Concepto	Importe
<hr/> <hr/>		<hr/> <hr/> TOTAL

Bajo protesta de decir verdad declaramos que los Estados Financieros y sus Notas son razonablemente correctos y responsabilidad del emisor



MTRA. LIRIO SUAREZ AMENDOLA
CONSEJERA PRESIDENTA DEL
CONSEJO GENERAL DEL IEEC



LAE. CLAUDIA GONGORA RAMIREZ
DIR. EJECUTIVO DEL AREA DE ADMON,
PRERROGATIVAS DE PARTIDOS Y AGRUP.
POLITICAS

Instituto Electoral del Estado de Campeche
Conciliación entre los Ingresos Presupuestarios y Contables
Correspondiente del 1 de Enero al 31 de Marzo de 2022
(Cifras en pesos)

1. Ingresos Presupuestarios		41,849,723
2. Más ingresos contables no presupuestarios		0
2.1 Ingresos Financieros	0	
2.2 Incremento por Variación de Inventarios		
2.3 Disminución del exceso de estimaciones por pérdida o deterioro u obsolescencia	0	
2.4 Disminución del exceso de provisiones	0	
2.5 Otros ingresos y beneficios varios	0	
2.6 Otros ingresos contables no presupuestarios	0	
		0
3. Menos ingresos presupuestarios no contables		
3.1 Aprovechamientos Patrimoniales	0	
3.2 Ingresos derivados de financiamientos	0	
3.3 Otros Ingresos presupuestarios no contables	0	
4. Ingresos Contables (4 = 1 + 2 - 3)		41,849,723




MTRA. LIRIO SUAREZ AMENDOLA
CONSEJERA PRESIDENTA DEL CONSEJO GENERAL DEL IEEC



LAE. CLAUDIA GONGORA RAMIREZ
DIR. EJECUTIVO DEL AREA DE ADMON, PRERROGATIVAS
DE PARTIDOS Y AGRUP. POLITICAS

Instituto Electoral del Estado de Campeche
Conciliación entre los Egresos Presupuestarios y los Gastos Contables
Correspondiente del 1 de Enero al 31 de Marzo de 2022

1. Total de egresos presupuestarios		41,008,057
2. Menos egresos presupuestarios no contables		1,556,999
2.1 Materias Primas y Materiales de Producción y Comercialización	0	
2.2 Materiales y Suministros	0	
2.3 Mobiliario y Equipo de Administración	0	
2.4 Mobiliario y Equipo Educativo y Recreativo	0	
2.5 Equipo e Instrumental Médico y de Laboratorio	0	
2.6 Vehículos y Equipo de Transporte	0	
2.7 Equipo de Defensa y Seguridad	0	
2.8 Maquinaria, Otros Equipos y Herramientas	0	
2.9 Activos Biológicos	0	
2.10 Bienes Inmuebles	0	
2.11 Activos Intangibles	0	
2.12 Obra Pública en Bienes de Dominio Público	0	
2.13 Obra Pública en Bienes Propios	0	
2.14 Acciones y Participaciones de Capital	0	
2.15 Compra de Títulos y Valores	0	
2.16 Concesión de Préstamos	0	
2.17 Inversiones en Fideicomisos, Mandatos y Otros Análogos	0	
2.18 Provisiones para Contingencias y Otras Erogaciones Especiales	0	
2.19 Amortización de la Deuda Pública	0	
2.20 Adeudos de Ejercicios Fiscales Anteriores (ADEFAS)	1,556,999	
2.21 Otros Egresos Presupuestales No Contables	0	
3. Más Gastos Contables No Presupuestarios		0
3.1 Estimaciones, Depreciaciones, Deterioros, Obsolescencia y Amortizaciones	0	
3.2 Provisiones	0	
3.3 Disminución de inventarios	0	
3.4 Aumento por insuficiencia de estimaciones por pérdida o deterioro u obsolescencia	0	
3.5 Aumento por insuficiencia de provisiones	0	
3.6 Otros Gastos	0	
3.7 Otros Gastos Contables No Presupuestales	0	
4. Total de Gasto Contable		39,451,059



MTRA. LIRIO SUAREZ AMENDOLA
 CONSEJERA PRESIDENTA DEL CONSEJO GENERAL DEL IEEC



LAE. CLAUDIA GONGORA RAMIREZ
 DIR. EJECUTIVO DEL AREA DE ADMON, PRERROGATIVAS
 DE PARTIDOS Y AGRUP. POLITICAS

NOTAS A LOS ESTADOS FINANCIEROS

AL 31 DE MARZO 2022

a) NOTAS DE DESGLOSE

I) NOTAS AL ESTADO DE SITUACIÓN FINANCIERA

Activo

• Efectivo y Equivalentes

1. *Los saldos de efectivos y equivalentes al cierre del primer trimestre 2022 son:*

Concepto	2022
BANCOS/TESORERÍA	\$ 8,697,744.09
INVERSIONES TEMPORALES (HASTA 3 MESES)	\$.00
FONDOS CON AFECTACIÓN ESPECÍFICA	\$ 5,206,150.06
DEPOSITOS DE FONDOS DE TERCEROS EN GARANTIA	\$ 168.04
Suma	\$ 13,904,062.19

• Derechos a Recibir efectivo o equivalentes y Bienes o Servicios

2. *Saldos por Derechos a recibo refleja un saldo de:*

Concepto	2022
Deudore Diversos por cobrar a corto plazo	\$ 221,817.95
Ingresos por Recuperar a Corto plazo	\$ 13,743.00
Suma	\$ 235,560.95




NOTAS A LOS ESTADOS FINANCIEROS

3. Los saldos correspondientes a Derechos a Recibir Efectivo o Equivalentes al Primer Trimestre 2022 son:

Concepto	2022
Anticipo a Proveedores	\$ 8,120.00
Suma	\$ 8,120.00

- **Bienes Disponibles para su Transformación o Consumo (inventarios)**

4. El Instituto Electoral no cuenta con bienes disponibles para su transformacion.
5. El Instituto Electoral no cuenta con bienes disponibles para su transformacion, por lo cual no cuenta con un inventario.

- **Inversiones Financieras**

6. El Instituto Electoral no cuenta con fideicomisos.
7. El Instituto Electoral no genera inversiones de fideicomisos como aportaciones de capital.

- **Bienes Muebles, Inmuebles e Intangibles**

8. Los saldos al cierre del primer trimestre 2022, de los Bienes Muebles e Inmuebles registrados a costo historico son:

Descripcion	2022
Terrenos	4,255,815.53
Construcciones en Proceso en bienes propios	1,711,000.00
Mobiliario y Eq. De Administracion	15,247,756.33
Mobiliario y Eq. Educaciones y Recreativo	1,047,489.08
Vehiculos y Eq. De Transporte	7,899,568.05
Maquinaria, Otros Equipos y Herramientas	755,417.13
Depreciacion acualdo de Bienes Muebles	-16,940,918.36
Total	13,976,127.76



NOTAS A LOS ESTADOS FINANCIEROS

9. Los saldos al cierre del primer trimestre 2022 de los rubros de activos intangibles y diferidos registrados son:

Descripcion	2022
Software	1,053,354.88
Amortizacion acumulada de Activos Intangibles	-489,718.77
Total	563,636.11

- **Estimaciones y Deterioros**

10. El Instituto Electoral no cuenta con estimaciones de cuentas incobrables, estimaciones de inventarios, deterioros de activos biologicos, etc.

- **Otros Activos**

11. El instituto Electoral presenta un monto de \$210,365.31 por valores en garantia en su activo circulante.

Pasivo

1. Los saldos al cierre del primer trimestre 2022 de los rubros de cuentas por pagar a corto plazo registrados son:

Descripcion	2022
Servicios Personales por pagar a corto plazo	174,981.11
Proveedores por pagar a corto plazo	23,758,020.75
Retenciones y contribuciones por pagar a corto plazo	61,772,567.21
Total	85,705,569.07

NOTAS A LOS ESTADOS FINANCIEROS

2 Fondo de Bienes de terceros en garantía

• **Pasivo No Circulante**

Destacan entre las principales partidas del Pasivo No Circulante las siguientes:

Concepto	2022
Otros Pasivos circulantes	\$ 32,529,854.11
Suma de Pasivos a Largo Plazo	\$ 32,529,854.11

Concepto	2022
Fondos en Administracion a Largo Plazo	\$ 1,039,806.14
Suma de Pasivos a Largo Plazo	\$ 1,039,806.14

II) **NOTAS AL ESTADO DE ACTIVIDADES**

Ingresos de Gestión

1. *De los rubros de impuestos, cuotas y aportaciones de seguridad social, contribuciones de mejoras, derechos producto; El Instituto Electoral no obtiene ingresos por estos rubros.*

Participaciones, Aportaciones, Convenios, Incentivos Derivados de la Colaboración Fiscal, Fondos Distintos de Aportaciones, Transferencias,

Asignaciones, Subsidios y Subvenciones, y Pensiones y Jubilaciones

2. Los saldos al primer trimestre de 2022 de los rubros de transferencia provenientes del presupuesto de egreso estatal asignados al Instituto Estatal del Estado de campeche son:

NOTAS A LOS ESTADOS FINANCIEROS

Cuenta	Nombre de la cuenta	Montón
4221	Transferencias y Asignaciones	41,838,692.00

3. El Instituto Electoral cuenta con la cantidad de \$11,031.37 dicho monto por los intereses bancarios que generan nuestra

Gastos y Otras Pérdidas:

1. Los saldos al primer trimestre 2022 de los rubros de gastos registrados son:

Concepto	Importe
GASTOS DE FUNCIONAMIENTO	15,699,374.95
TRANSFERENCIAS, ASIGNACIONES, SUBSIDIOS Y OTRAS	23,751,683.62
PARTICIPACIONES Y APORTACIONES	0.00
INTERESES, COMISIONES Y OTROS GASTOS DE LA DEUDA	0.00
OTROS GASTOS Y PÉRDIDAS EXTRAORDINARIAS	0.00
Suma de GASTOS Y OTRAS PÉRDIDAS	39,451,058.57

III) NOTAS AL ESTADO DE VARIACIÓN EN LA HACIENDA PÚBLICA

1. En el periodo que se informa no hubo variaciones al Patrimonio Contribuido
2. El patrimonio generado por el ene publico al 31 de Marzo de 2022 presenta como resultado el importe de \$-90,377,357.00 representando la totalidad de la Hacienda Publica.

IV) NOTAS AL ESTADO DE FLUJOS DE EFECTIVO

NOTAS A LOS ESTADOS FINANCIEROS

Efectivo y equivalentes

1. El análisis de los saldos inicial y final que figuran en la última parte del Estado de Flujo de Efectivo en la cuenta de efectivo y equivalentes es como sigue:

Concepto	2022	2021
BANCOS/TESORERÍA	8,697,744.09	33,686,706.52
BANCOS/DEPENDENCIAS Y OTROS	0.00	0.00
INVERSIONES TEMPORALES (HASTA 3 MESES)	0.00	0.00
FONDOS CON AFECTACIÓN ESPECÍFICA	5,206,150.06	6,696,101.06
DEPÓSITOS DE FONDOS DE TERCEROS EN GARANTÍA Y/O	168.04	28,574.29
Total de EFECTIVO Y EQUIVALENTES	\$ 54,315,444.06	\$ 40,411,381.87

2. Durante el periodo de enero a marzo 2022 no se realizaron adquisiciones de bienes muebles con los recursos asignados por el Estado.
3. Conciliación de los Flujos de Efectivo Netos de las Actividades de Operación y la cuenta de Ahorro/Desahorro antes de Rubros Extraordinarios.

	2022
Ahorro/Desahorro antes de rubros	3,489,592.42
<i>Movimientos de partidas (o rubros) que no afectan al</i>	
Depreciación	
Amortización	
Incrementos en las provisiones	
Incremento en inversiones producido por revaluación	
Ganancia/pérdida en venta de propiedad, planta y	
Incremento en cuentas por cobrar	
Partidas extraordinarias	

h

f

NOTAS A LOS ESTADOS FINANCIEROS

V) CONCILIACIÓN ENTRE LOS INGRESOS PRESUPUESTARIOS Y CONTABLES, ASÍ COMO ENTRE LOS EGRESOS PRESUPUESTARIOS Y LOS GASTOS CONTABLES

Instituto Electoral del Estado de Campeche		
Conciliación entre los Ingresos Presupuestarios y Contables		
Correspondiente del 1 de Enero al 31 de Marzo de 2022		
(Cifras en pesos)		
1. Ingresos Presupuestarios		41,849,723
2. Más ingresos contables no presupuestarios		
2.1 Ingresos Financieros		0
2.2 Incremento por Variación de Inventarios	0	
2.3 Disminución del exceso de estimaciones por pérdida o deterioro u obsolescencia		
2.4 Disminución del exceso de provisiones	0	
2.5 Otros ingresos y beneficios varios	0	
2.6 Otros ingresos contables no presupuestarios	0	
3. Menos ingresos presupuestarios no contables	0	
3.1 Aprovechamientos Patrimoniales		
3.2 Ingresos derivados de financiamientos		
3.3 Otros Ingresos presupuestarios no contables	0	
4. Ingresos Contables (4 = 1 + 2 - 3)	0	41,849,723




NOTAS A LOS ESTADOS FINANCIEROS

Instituto Electoral del Estado de Campeche			
Conciliación entre los Egresos Presupuestarios y los Gastos Contables			
Correspondiente del 1 de Enero al 31 de Diciembre de 2022			
1. Total de egresos (presupuestarios)			41,008,057
2. Menos egresos presupuestarios no contables			1,556,999
	2.1 Materias Primas y Materiales de Producción y Comercialización	0	
	2.2 Materiales y Suministros	0	
	2.3 Mobiliario y Equipo de Administración	0	
	2.4 Mobiliario y Equipo Educativo y Recreativo	0	
	2.5 Equipo e Instrumental Médico y de Laboratorio	0	
	2.6 Vehículos y Equipo de Transporte	0	
	2.7 Equipo de Defensa y Seguridad	0	
	2.8 Maquinaria, Otros Equipos y Herramientas	0	
	2.9 Activos Biológicos	0	
	2.10 Bienes Inmuebles	0	
	2.11 Activos Intangibles	0	
	2.12 Obra Pública en Bienes de Dominio Público	0	
	2.13 Obra Pública en Bienes Propios	0	
	2.14 Acciones y Participaciones de Capital	0	
	2.15 Compra de Títulos y Valores	0	
	2.16 Concesión de Préstamos	0	
	2.17 Inversiones en Fideicomisos, Mandatos y Otros Análogos		
	2.18 Provisiones para Contingencias y Otras erogaciones Especiales		
	2.19 Amortización de la Deuda Pública		
	2.20 Adeudos de Ejercicios Fiscales Anteriores (ADEFAS)	1,556,999	
	2.21 Otros Egresos Presupuestales No Contables		0
3. Más Gasto Contables No Presupuestales			0

NOTAS A LOS ESTADOS FINANCIEROS

	3.1 Estimaciones, Depreciaciones, Deterioros, Obsolescencia y Amortizaciones		
	3.2 Provisiones		0
	3.3 Disminución de inventarios		0
	3.4 Aumento por insuficiencia de estimaciones por pérdida o deterioro u obsolescencia		0
	3.5 Aumento por insuficiencia de provisiones		0
	3.6 Otros Gastos		0
	3.7 Otros Gastos Contables No Presupuestales		0
	4. Total de Gasto Contable (4 = 1 - 2 + 3)		39,451,059

b) NOTAS DE MEMORIA (CUENTAS DE ORDEN)

Las cuentas que se manejan para efectos de estas Notas son las siguientes:

Cuentas de Orden Contables y Presupuestarias:

Contables:

NO APLICA

Concepto	Importe
VALORES	0
EMISION DE OBLIGACIONES	0
AVALES Y GARANTIAS	0
JUICIOS	0
INVERSION MEDIANTE PROYECTOS PARA PRESTAC	0
BIENES EN CONCESIONADOS O EN COMODATO	0
	0
Suma CUENTAS DE ORDEN CONTABLES	\$ -




NOTAS A LOS ESTADOS FINANCIEROS

Presupuestarias:

DESCRIPCION	IMPORTE
Ley de Ingresos Estimada	182,143,002.00
Ley de Ingresos por Ejecutar	140,304,310.00
Modificaciones a la Ley de Ingresos Estimada	182,143,003.00
Ley de Ingresos Devengada	41,838,692.00
Ley de Ingresos Recaudada	41,838,692.00

DESCRIPCION	IMPORTE
Presupuesto de Egresos Aprobada	182,142,003.00
Presupuesto de Egresos por Ejercer	141,133,945.59
Presupuesto de Egresos Modificado	182,143,003.00
Presupuesto de Egresos Comprometido	41,008,057.41
Presupuesto de Egresos Devengado	41,008,057.41
Presupuesto de Egresos Ejercido	41,008,057.41
Presupuesto de Egresos Pagado	38,337,128.06

1. El Instituto Electoral no cuenta con valores en custorio de instrumentos prestados a formados de mercado e instrumentos de credito recibidos en garantia de los fromadores de mercado u otros.
2. El Instituto Electoral no cuenta con valores or tipo de emision de instrumento: monto, tasa y vencimiento.
3. El instituto Electoral no cuenta con contratos firmados de construcciones por tipo de contrato.

NOTAS A LOS ESTADOS FINANCIEROS

c) NOTAS DE GESTIÓN ADMINISTRATIVA

1. **Introducción**

El Instituto Electoral del Estado de Campeche, en su Organismo Público del Estado, creado por Decreto oficial expedido y publicado el 4 de enero de 1997, de carácter permanente, autónomo en su funcionamiento, independiente en sus decisiones y profesional en su desempeño, con personalidad jurídica y patrimonio propio, depositario de la autoridad electoral, responsable del ejercicio de la función estatal de organizar elecciones del Estado de Campeche, de conformidad con las disposiciones contenidas en el artículo 24 de la Constitución Política del Estado de Campeche.

Los Estados financieros son la presentación de la situación y desarrollo financiero del Instituto Electoral del Estado de Campeche, correspondiente al 31 de Diciembre de 2018, describen información financiera a los usuarios, al Congreso del Estado y a los ciudadanos. La información es relevante y suficiente, relativa a los saldos y movimientos de las cuentas consignadas en documentos, incorporando actualizaciones de los últimos acuerdos emitidos por el Consejo Nacional de Amortización alineado a lo establecido en la Ley General de Contabilidad Gubernamental.

2. **Panorama Económico y Financiero**

El Instituto Electoral del Estado de Campeche administra en forma autónoma su patrimonio, ejerciendo de forma íntegra y directa su presupuesto, con sujeción a lo dispuesto en la Ley de Presupuesto de Egresos del Estado de Campeche para el Ejercicio fiscal 2018 (Publicado en el periódico oficial del Estado de Campeche de fecha 12 de Diciembre de 2017).

3. **Autorización e Historia**

NOTAS A LOS ESTADOS FINANCIEROS

Antecedentes, con fecha 30 de noviembre de 1996, por el decreto 200, por el cual fueron reformados varios artículos de la Constitución Política del Estado de Campeche, entre ellos el artículo 21, señala que "la organización de las elecciones estatales, y municipales es una función Estatal que se realizara a través de un Organismo Público Autónomo denominado Instituto Electoral del Estado".

4. Organización y Objeto Social

1. Contribuir al desarrollo de la vida democrática: Esto es, influir en la sociedad de tal manera que se adquiera una conciencia colectiva sobre la importancia de acudir a las urnas para elegir a sus gobernantes, mediante su voto que es universal, libre, secreto, directo, personal e intransferible.

2. Preservar el fortalecimiento del régimen de partidos políticos: Contribuir que los partidos políticos debidamente registrados puedan ser una opción real en la sociedad, y conozcan plenamente los derechos y obligaciones que la propia ley les señala.

3. Asegurar a los ciudadanos el ejercicio de sus derechos político-electorales y vigilar el cumplimiento de sus obligaciones:

- XIV, en Candelaria
- XV en Champton
- XVI en Seybaplaya
- XVII en Calkini
- XVIII en Hopelchen
- XX, en Palizada
- XXI en Xpujil
- Tres consejos municipales: Campeche, Carmen, Champoton.
- Tres Mesas Directivas de Casilla



NOTAS A LOS ESTADOS FINANCIEROS

5. Bases de Preparación de los Estados Financieros

Se utiliza la normatividad por la CONAC y las disposiciones legales aplicables. De conformidad a los artículos 44 al 51 de la Ley de Contabilidad Gubernamental, norma en materia de consolidación de Estados Financieros y demás información contable y Acuerdo por el que se armoniza la estructura de las cuentas públicas emitida por el CONAC. La normatividad aplicada para el reconocimiento, valuación y revelación de los diferentes rubros de la información financiera, así como las bases de mediación utilizadas para la elaboración de los Estados Financieros. Utilización de postulados básicos: sustancia económica, revelación suficiente, importancia relativa, consolidación de la información financiera, devengo contable, periodo contable, valuación dualidad económica y consistencia.

El Instituto Electoral del Estado de Campeche utiliza la herramienta tecnológica denominada Sistema Automatizado de Administración y Contabilidad Gubernamental, SAACG.net versión 1.9.11 desarrollado por INDETEC, integra en forma automática la operación contable con el ejercicio presupuestario, registra de manera automática y, por única vez, los momentos contables correspondientes.

6. Políticas de Contabilidad Significativas

El sistema de contabilidad utilizado por el instituto, reúne los principios, normas y procedimientos de registro contable, tiene la finalidad principal de informar sobre las operaciones financieras, contables, presupuestales y patrimoniales. Alineados con el catalogo general de cuentas expedido por el CONAC. Se informa método utilizado para la actualización del valor de los activos, pasivos y Haciendo Publica y/o patrimonio y las razones de dicha elección.

7. Posición en Moneda Extranjera y Protección por Riesgo Cambiario

Los saldos presentados en el Etado de Situacion Financiera del Instituto Electoral del Estado de Campeche, no incorpota activos y pasivos que representan derechos y obliaciones en moneda extranjera.

8. Reporte Analítico del Activo

Se presentan Saldos Iniciales, movimientos y saldo al 31 de Marzo de 2022.



NOTAS A LOS ESTADOS FINANCIEROS

9. **Fideicomisos, Mandatos y Análogos**
El instituto no cuenta con la figura de fideicomisos
10. **Reporte de la Recaudación**
El Instituto Electoral del Estado recibe asignaciones mensuales del presupuesto autorizado para el año 2022 de 182,142,003.00, de los cuales este trimestre percibió \$41,838,692.00
11. **Información sobre la Deuda y el Reporte Analítico de la Deuda**
El Instituto Electoral del Estado de Campeche no cuenta con créditos bancarios u otros instrumentos de deuda por lo que no se presenta información relacionada con Deuda por el periodo de Enero a Marzo 2022.
12. **Calificaciones otorgadas**
Al 31 de marzo de 2022, no se realizó ninguna transacción que fuera sujeta a la calificación crediticia.
13. **Proceso de Mejora**
Este organismo cuenta con un control administrativo que permite el manejo adecuado de los inventarios y a realiza por lo menos una vez al año el inventario físico de sus bienes, el cual coincide con los saldos presentados en las cuentas de activo. El registro de las operaciones de gasto se contabiliza conforme a la fecha de realización independientemente de su pago y el ingreso cuando este se realice efectivamente. Inversiones temporales, aun cuando no se considera una actividad propia se realizan inversiones aplicando temporalmente los recursos disponibles en cuentas productivas que generan rendimientos financieros a favor del instituto.
14. **Información por Segmentos**
Como el Programa Presupuestario es específico, organización de procesos electorales, las actividades a realizar no requieren de segmentar por áreas geográficas o bien por multiplicidad de actividades.
16. **Eventos Posteriores al Cierre**
Para el ejercicio Fiscal 2022 el Instituto Electoral del Estado de Campeche, no tiene operaciones posteriores al cierre, que afecten económicamente.


NOTAS A LOS ESTADOS FINANCIEROS

17. Partes Relacionadas

En las transacciones y operaciones del Instituto Electoral del Estado de Campeche, no existen partes relacionadas que pudieran ejercer influencia significativa sobre la toma de decisiones financieras y operativas del instituto, toda vez que los recursos con los que se opera son autorizados.

Responsabilidad Sobre la Presentación Razonable de la Información Contable

"Bajo protesta de decir verdad declaramos que los Estados Financieros y sus notas, son razonablemente correctos y son responsabilidad del emisor".



MTRA. LIRIO GPE. SUAREZ AMENDOLA
CONSEJERA PRESIDENTA DEL CONSEJO GENERAL DE
IEEC



LAE. CLAUDIA GONGORA RAMIREZ
DIR. EJEC. DE ADMON, PRERROGATIVAS DE PARTIDOS
Y
AGRUPACIONES POLITICAS