



CUENTA PÚBLICA 2022
Estado de Actividades
Del 1o. de enero al 31 de diciembre de 2022 y 2021
(Cifras en Pesos)

ENTE PÚBLICO: INSTITUTO ELECTORAL DEL ESTADO DE CAMPECHE

Concepto	2022	2021
INGRESOS Y OTROS BENEFICIOS		
Ingresos de Gestión	1,380,351.62	151,105.36
Impuestos	0.00	0.00
Cuotas y Aportaciones de Seguridad Social	0.00	0.00
Contribuciones de Mejoras	0.00	0.00
Derechos	0.00	0.00
Productos	1,380,351.62	81,397.36
Aprovechamientos	0.00	0.00
Ingresos por Venta de Bienes y Prestación de Servicios	0.00	69,708.00
Participaciones, Aportaciones, Convenios, Incentivos Derivados de la Colaboración Fiscal, Fondos Distintos de Aportaciones, Transferencias, Asignaciones, Subsidios y Subvenciones, y Pensiones y Jubilaciones	215,138,267.60	329,975,487.76
Participaciones, Aportaciones, Convenios, Incentivos Derivados de la Colaboración Fiscal y Fondos Distintos de Aportaciones	0.00	0.00
Transferencias, Asignaciones, Subsidios y Subvenciones, y Pensiones y Jubilaciones	215,138,267.60	329,975,487.76
Otros Ingresos y Beneficios	0.00	0.00
Ingresos Financieros	0.00	0.00
Incremento por Variación de Inventarios	0.00	0.00
Disminución del Exceso de Estimaciones por Pérdida o Deterioro u Obsolescencia	0.00	0.00
Disminución del Exceso de Provisiones	0.00	0.00
Otros Ingresos y Beneficios Varios	0.00	0.00
Total de Ingresos y Otros Beneficios	216,518,619.22	330,126,593.12
GASTOS Y OTRAS PÉRDIDAS		
Gastos de Funcionamiento	76,098,108.59	246,357,191.73
Servicios Personales	59,944,357.55	101,597,134.47
Materiales y Suministros	791,986.79	39,833,443.81
Servicios Generales	15,361,764.25	104,926,613.45
Transferencias, Asignaciones, Subsidios y Otras Ayudas	95,869,483.00	106,639,045.11
Transferencias Internas y Asignaciones al Sector Público	0.00	0.00
Transferencias al Resto del Sector Público	0.00	0.00
Subsidios y Subvenciones	0.00	0.00
Ayudas Sociales	95,869,483.00	106,639,045.11
Pensiones y Jubilaciones	0.00	0.00
Transferencias a Fideicomisos, Mandatos y Contratos Análogos	0.00	0.00
Transferencias a la Seguridad Social	0.00	0.00
Donativos	0.00	0.00
Transferencias al Exterior	0.00	0.00
Participaciones y Aportaciones	0.00	0.00
Participaciones	0.00	0.00
Aportaciones	0.00	0.00
Convenios	0.00	0.00
Intereses, Comisiones y Otros Gastos de la Deuda Pública	0.00	0.00
Intereses de la Deuda Pública	0.00	0.00
Comisiones de la Deuda Pública	0.00	0.00
Gastos de la Deuda Pública	0.00	0.00
Costo por Coberturas	0.00	0.00
Apoyos Financieros	0.00	0.00
Otros Gastos y Pérdidas Extraordinarias	0.00	0.00
Estimaciones, Depreciaciones, Deterioros, Obsolescencia y Amortizaciones	0.00	0.00
Provisiones	0.00	0.00
Disminución de Inventarios	0.00	0.00
Aumento por Insuficiencia de Estimaciones por Pérdida o Deterioro y Obsolescencia	0.00	0.00
Aumento por Insuficiencia de Provisiones	0.00	0.00
Otros Gastos	0.00	0.00
Inversión Pública	0.00	0.00
Inversión Pública no Capitalizable	0.00	0.00
Total de Gastos y Otras Pérdidas	171,967,591.59	352,996,236.84
Resultados del Ejercicio (Ahorro/Desahorro)	44,551,027.63	(22,869,643.72)

Bajo protesta de decir verdad declaramos que los Estados Financieros y sus Notas, son razonablemente correctos y responsabilidad del emisor

C.P. WILLIAM E. BARAHONA PEREZ

MTRA. LIRIO GUADALUPE SUAREZ AMENDOLA

ENCARGADO DEL DESPACHO DE LA DIRECCION
DE ADMON Y PRERROGATIVAS

CONSEJERA PRESIDENTA
DEL CONSEJO GENERAL DEL IEEC



CUENTA PÚBLICA 2022
Estado de Situación Financiera
Del 1o. de enero al 31 de diciembre de 2022 y 2021
(Cifras en Pesos)

ENTE PÚBLICO: INSTITUTO ELECTORAL DEL ESTADO DE CAMPECHE

Concepto	Año		Concepto	Año	
	2022	2021		2022	2021
ACTIVO			PASIVO		
<i>Activo Circulante</i>			<i>Pasivo Circulante</i>		
Efectivo y Equivalentes	10,005,065.71	5,221,982.35	Cuentas por Pagar a Corto Plazo	42,036,283.13	82,179,383.13
Derechos a Recibir Efectivo o Equivalentes	226,583.84	281,655.82	Documentos por Pagar a Corto Plazo	0.00	0.00
Derechos a Recibir Bienes o Servicios	8,120.00	10,320.00	Porción a Corto Plazo de la Deuda Pública a Largo Plazo	0.00	0.00
Inventarios	0.00	0.00	Títulos y Valores a Corto Plazo	0.00	0.00
Almacenes	0.00	0.00	Pasivos Diferidos a Corto Plazo	0.00	0.00
Estimación por Pérdida o Deterioro de Activos Circulantes	0.00	0.00	Fondos y Bienes de Terceros en Garantía y/o Administración a Corto Plazo	0.00	0.00
Otros Activos Circulantes	210,365.31	210,365.31	Provisiones a Corto Plazo	0.00	0.00
Total de Activos Circulantes	10,450,134.86	5,724,323.48	Otros Pasivos a Corto Plazo	40,961,248.38	29,779,291.08
<i>Activo No Circulante</i>			Total de Pasivos Circulantes	82,997,531.51	111,958,674.21
Inversiones Financieras a Largo Plazo	0.00	0.00	<i>Pasivo No Circulante</i>		
Derechos a Recibir Efectivo o Equivalentes a Largo Plazo	0.00	0.00	Cuentas por Pagar a Largo Plazo	0.00	0.00
Bienes Inmuebles, Infraestructura y Construcciones en Proceso	5,966,815.53	5,966,815.53	Documentos por Pagar a Largo Plazo	0.00	0.00
Bienes Muebles	25,224,320.48	24,950,230.59	Deuda Pública a Largo Plazo	0.00	0.00
Activos Intangibles	1,053,354.88	1,053,354.88	Pasivos Diferidos a Largo Plazo	0.00	0.00
Depreciación, Deterioro y Amortización Acumulada de Bienes	(17,430,637.13)	(17,430,637.13)	Fondos y Bienes de Terceros en Garantía y/o en Administración a Largo Plazo	1,039,806.14	1,039,806.14
Activos Diferidos	0.00	0.00	Provisiones a Largo Plazo	0.00	0.00
Estimación por Pérdida o Deterioro de Activos no Circulantes	0.00	0.00	Total de Pasivos No Circulantes	1,039,806.14	1,039,806.14
Otros Activos no Circulantes	0.00	0.00	TOTAL DEL PASIVO	84,037,337.65	112,998,480.35
Total de Activos No Circulantes	14,813,853.76	14,539,763.87	HACIENDA PÚBLICA/ PATRIMONIO		
TOTAL DEL ACTIVO	25,263,988.62	20,264,087.35	<i>Hacienda Pública/Patrimonio Contribuido</i>	68,761.24	68,761.24
			Aportaciones	68,761.24	68,761.24
			Donaciones de Capital	0.00	0.00
			Actualización de la Hacienda Pública / Patrimonio	0.00	0.00
			<i>Hacienda Pública/Patrimonio Generado</i>	(58,842,110.27)	(92,803,154.24)
			Resultados del Ejercicio (Ahorro / Desahorro)	44,551,027.63	(22,869,643.72)
			Resultados de Ejercicios Anteriores	(126,171,412.77)	(103,301,769.05)
			Revalúos	0.00	0.00
			Reservas	0.00	0.00
			Rectificaciones de Resultados de Ejercicios Anteriores	22,778,274.87	33,368,258.53
			<i>Exceso o Insuficiencia en la Actualización de la Hacienda Pública/Patrimonio</i>	0.00	0.00
			Resultado por Posición Monetaria	0.00	0.00
			Resultado por Tenencia de Activos no Monetarios	0.00	0.00
			Total Hacienda Pública/ Patrimonio	(58,773,349.03)	(92,734,393.00)
			TOTAL DEL PASIVO Y HACIENDA PÚBLICA / PATRIMONIO	25,263,988.62	20,264,087.35

Bajo protesta de decir verdad declaramos que los Estados Financieros y sus Notas, son razonablemente correctos y responsabilidad del emisor

C.P. WILIAM E. BARAHONA PEREZ

MTRA. LIRIO GPE SUAREZ AMENDOLA

ENCARGADO DE DESPACHO DE
ADMINISTRACIÓN Y PRERROGATIVAS

CONSEJERA PRESIDENTA DEL
CONSEJO GENERAL



CUENTA PÚBLICA 2022
Estado de Variación en la Hacienda Pública
Del 1o. de enero al 31 de diciembre de 2022
(Cifras en Pesos)

ENTE PÚBLICO: INSTITUTO ELECTORAL DEL ESTADO DE CAMPECHE

Concepto	Hacienda Pública/Patrimonio Contribuido	Hacienda Pública/Patrimonio Generado de Ejercicios Anteriores	Hacienda Pública/Patrimonio Generado del Ejercicio	Exceso o Insuficiencia en la Actualización de la Hacienda Pública / Patrimonio	TOTAL
Hacienda Pública / Patrimonio Contribuido Neto de 2021	68,761.24	0.00	0.00	0.00	68,761.24
Aportaciones	68,761.24				68,761.24
Donaciones de Capital	0.00				0.00
Actualización de la Hacienda Pública/Patrimonio	0.00				0.00
Hacienda Pública / Patrimonio Generado Neto de 2021		(69,933,510.52)	(22,869,643.72)		(92,803,154.24)
Resultados del Ejercicio (Ahorro/Desahorro)			(22,869,643.72)		(22,869,643.72)
Resultados de Ejercicios Anteriores		(103,301,769.05)			(103,301,769.05)
Revalúos		0.00			0.00
Reservas		0.00			0.00
Rectificaciones de Resultados de Ejercicios Anteriores		33,368,258.53			33,368,258.53
Exceso o Insuficiencia en la Actualización de la Hacienda Pública / Patrimonio Neto de 2021				0.00	0.00
Resultado por Posición Monetaria				0.00	0.00
Resultado por Tenencia de Activos no Monetarios				0.00	0.00
Hacienda Pública/Patrimonio Neto Final de 2021	68,761.24	(69,933,510.52)	(22,869,643.72)	0.00	(92,734,393.00)
Cambios en la Hacienda Pública / Patrimonio Contribuido Neto de 2022	0.00				0.00
Aportaciones	0.00				0.00
Donaciones de Capital	0.00				0.00
Actualización de la Hacienda Pública/Patrimonio	0.00				0.00
Variaciones de la Hacienda Pública / Patrimonio Generado Neto de 2022		(22,869,643.72)	56,830,687.69		33,961,043.97
Resultados del Ejercicio (Ahorro/Desahorro)			44,551,027.63		44,551,027.63
Resultados de Ejercicios Anteriores		(22,869,643.72)	22,869,643.72		0.00
Revalúos			0.00		0.00
Reservas			0.00		0.00
Rectificaciones de Resultados de Ejercicios Anteriores			(10,589,983.66)		(10,589,983.66)
Cambios en el Exceso o Insuficiencia en la Actualización de la Hacienda Pública / Patrimonio Neto de 2022				0.00	0.00
Resultado por Posición Monetaria				0.00	0.00
Resultado por Tenencia de Activos no Monetarios				0.00	0.00
Hacienda Pública / Patrimonio Neto Final de 2022	68,761.24	(92,803,154.24)	33,961,043.97	0.00	(58,773,349.03)

Bajo protesta de decir verdad declaramos que los Estados Financieros y sus Notas, son razonablemente correctos y responsabilidad del emisor

C.P. WILLIAM E. BARAHONA PEREZ

ENCARGADO DEL DESPACHO

DE ADMINISTRACION Y PRERROGATIVAS

MTRA. LIRIO GPE. SUAREZ AMENDOLA

CONSEJERA PRESIDENTA DEL

CONSEJO GENERAL



CUENTA PÚBLICA 2022
Estado de Cambios en la Situación Financiera
Del 1o. de enero al 31 de diciembre de 2022
(Cifras en Pesos)

ENTE PÚBLICO: INSTITUTO ELECTORAL DEL ESTADO DE CAMPECHE

Concepto	Origen	Aplicación
ACTIVO	57,271.98	5,057,173.25
Activo Circulante	57,271.98	4,783,083.36
Efectivo y Equivalentes	0.00	4,783,083.36
Derechos a Recibir Efectivo o Equivalentes	55,071.98	0.00
Derechos a Recibir Bienes o Servicios	2,200.00	0.00
Inventarios	0.00	0.00
Almacenes	0.00	0.00
Estimación por Pérdida o Deterioro de Activos Circulantes	0.00	0.00
Otros Activos Circulantes	0.00	0.00
Activo No Circulante	0.00	274,089.89
Inversiones Financieras a Largo Plazo	0.00	0.00
Derechos a Recibir Efectivo o Equivalentes a Largo Plazo	0.00	0.00
Bienes Inmuebles, Infraestructura y Construcciones en Proceso	0.00	0.00
Bienes Muebles	0.00	274,089.89
Activos Intangibles	0.00	0.00
Depreciación, Deterioro y Amortización Acumulada de Bienes	0.00	0.00
Activos Diferidos	0.00	0.00
Estimación por Pérdida o Deterioro de Activos no Circulantes	0.00	0.00
Otros Activos no Circulantes	0.00	0.00
PASIVO	11,181,957.30	41,661,845.50
Pasivo Circulante	11,181,957.30	40,143,100.00
Cuentas por Pagar a Corto Plazo	0.00	40,143,100.00
Documentos por Pagar a Corto Plazo	0.00	0.00
Porción a Corto Plazo de la Deuda Pública a Largo Plazo	0.00	0.00
Títulos y Valores a Corto Plazo	0.00	0.00
Pasivos Diferidos a Corto Plazo	0.00	0.00
Fondos y Bienes de Terceros en Garantía y/o Administración a Corto Plazo	0.00	0.00
Provisiones a Corto Plazo	0.00	0.00
Otros Pasivos a Corto Plazo	11,181,957.30	0.00
Pasivo No Circulante	0.00	1,518,745.50
Cuentas por Pagar a Largo Plazo	0.00	0.00
Documentos por Pagar a Largo Plazo	0.00	0.00
Deuda Pública a Largo Plazo	0.00	0.00
Pasivos Diferidos a Largo Plazo	0.00	0.00
Fondos y Bienes de Terceros en Garantía y/o en Administración a Largo Plazo	0.00	1,518,745.50
Provisiones a Largo Plazo	0.00	0.00
HACIENDA PÚBLICA/ PATRIMONIO	67,420,671.35	33,459,627.38
Hacienda Pública/Patrimonio Contribuido	0.00	0.00
Aportaciones	0.00	0.00
Donaciones de Capital	0.00	0.00
Actualización de la Hacienda Pública / Patrimonio	0.00	0.00
Hacienda Pública/Patrimonio Generado	67,420,671.35	33,459,627.38
Resultados del Ejercicio (Ahorro / Desahorro)	67,420,671.35	0.00
Resultados de Ejercicios Anteriores	0.00	22,869,643.72
Revalúos	0.00	0.00
Reservas	0.00	0.00
Rectificaciones de Resultados de Ejercicios Anteriores	0.00	10,589,983.66
Exceso o Insuficiencia en la Actualización de la Hacienda Pública/Patrimonio	0.00	0.00
Resultado por Posición Monetaria	0.00	0.00
Resultado por Tenencia de Activos no Monetarios	0.00	0.00

Bajo protesta de decir verdad declaramos que los Estados Financieros y sus Notas, son razonablemente correctos y responsabilidad del emisor

C.P. WILIAM E. BARAHONA PEREZ

MTRA. LIRIO GPE SUAREZ AMENDOLA

ENCARGADO DEL DESPACHO DE
ADMINISTRACIÓN Y PRERROGATIVAS

CONSEJERA PRESIDENTA
DEL CONSEJO GENERAL DEL IEEC



CUENTA PÚBLICA 2022
Estado de Flujos de Efectivo
Del 1o. de enero al 31 de diciembre de 2022 y 2021
(Cifras en Pesos)

ENTE PÚBLICO: INSTITUTO ELECTORAL DEL ESTADO DE CAMPECHE

Concepto	2022	2021
Flujos de Efectivo de las Actividades de Operación		
Origen	221,087,112.17	335,199,429.21
Impuestos	0.00	0.00
Cuotas y Aportaciones de Seguridad Social	0.00	0.00
Contribuciones de mejoras	0.00	0.00
Derechos	0.00	0.00
Productos	1,380,351.62	81,397.36
Aprovechamientos	0.00	0.00
Ingresos por Venta de Bienes y Prestación de Servicios	0.00	69,708.00
Participaciones, Aportaciones, Convenios, Incentivos Derivados de la Colaboración Fiscal y Fondos Distintos de Aportaciones	0.00	0.00
Transferencias, Asignaciones, Subsidios y Subvenciones, y Pensiones y Jubilaciones	215,138,267.60	329,975,487.76
Otros Orígenes de Operación	4,568,492.95	5,072,836.09
Aplicación	170,711,691.47	317,609,102.64
Servicios Personales	59,944,357.55	92,652,118.96
Materiales y Suministros	791,986.79	39,159,346.38
Servicios Generales	14,105,864.13	79,158,592.19
Transferencias Internas y Asignaciones al Sector Público	0.00	0.00
Transferencias al resto del Sector Público	0.00	0.00
Subsidios y Subvenciones	0.00	0.00
Ayudas Sociales	95,869,483.00	106,639,045.11
Pensiones y Jubilaciones	0.00	0.00
Transferencias a Fideicomisos, Mandatos y Contratos Análogos	0.00	0.00
Transferencias a la Seguridad Social	0.00	0.00
Donativos	0.00	0.00
Transferencias al Exterior	0.00	0.00
Participaciones	0.00	0.00
Aportaciones	0.00	0.00
Convenios	0.00	0.00
Otras Aplicaciones de Operación	0.00	0.00
Flujos Netos de Efectivo por Actividades de Operación	50,375,420.70	17,590,326.57
Flujos de Efectivo de las Actividades de Inversión		
Origen	0.00	0.00
Bienes Inmuebles, Infraestructura y Construcciones en Proceso	0.00	0.00
Bienes Muebles	0.00	0.00
Otros Orígenes de Inversión	0.00	0.00
Aplicación	205,131.32	880,177.07
Bienes Inmuebles, Infraestructura y Construcciones en Proceso	0.00	0.00
Bienes Muebles	205,131.32	880,177.07
Otras Aplicaciones de Inversión	0.00	0.00
Flujos Netos de Efectivo por Actividades de Inversión	(205,131.32)	(880,177.07)
Flujo de Efectivo de las Actividades de Financiamiento		
Origen	0.00	0.00
Endeudamiento Neto	0.00	0.00
Interno	0.00	0.00
Externo	0.00	0.00
Otros Orígenes de Financiamiento	0.00	0.00
Aplicación	45,387,206.02	15,877,779.00
Servicios de la Deuda	0.00	0.00
Interno	0.00	0.00
Externo	0.00	0.00
Otras Aplicaciones de Financiamiento	45,387,206.02	15,877,779.00
	0.00	0.00
Flujos netos de Efectivo por Actividades de Financiamiento	(45,387,206.02)	(15,877,779.00)
Incremento/Disminución Neta en el Efectivo y Equivalentes al Efectivo	4,783,083.36	832,370.50
Efectivo y Equivalentes al Efectivo al Inicio del Ejercicio	5,221,982.35	4,389,611.85
Efectivo y Equivalentes al Efectivo al Final del Ejercicio	10,005,065.71	5,221,982.35

Bajo protesta de decir verdad declaramos que los Estados Financieros y sus Notas, son razonablemente correctos y responsabilidad del emisor

C.P. WILLIAM E. BARAHONA PEREZ

MTRA. LIRIO GPE. SUAREZ AMENDOLA

ENCARGADO DEL DESPACHO DE
ADMINISTRACIÓN Y PRERROGATIVAS


CONSEJERA PRESIDENTA DEL
CONSEJO GENERAL

Cuenta Pública 2022
Instituto Electoral del Estado de Campeche
Informe sobre Pasivos Contingentes
Del 1 de Enero al 31 de Diciembre de 2022
(Cifras en Pesos)


En cumplimiento a lo dispuesto en los artículos 46, Fracción I, Inciso f) y 52 de la Ley General de Contabilidad Gubernamental y de conformidad con lo establecido en el Capítulo VII, Numeral II, Inciso h) del Manual de Contabilidad Gubernamental emitido por el CONAC, el Ente Público informa lo siguiente:

Cuenta	Concepto	Importe
		\$0.00
TOTAL		_____

Bajo protesta de decir verdad declaramos que los Estados Financieros y sus notas, son razonablemente correctos y son responsabilidad del emisor.



C.P. WILLIAM E. BARAHONA PEREZ
ENCARGADO DEL DESPACHO DE ADMINISTRACION Y
PRERROGATIVAS



MTRA. LIRIO GUADALUPE SUAREZ AMENDOLA
CONSEJERA PRESIDENTA DEL CONSEJO GENERAL DEL IEEC

NOTAS A LOS ESTADOS FINANCIEROS

AL 31 DE DICIEMBRE 2022

a) NOTAS DE DESGLOSE

l) NOTAS AL ESTADO DE SITUACIÓN FINANCIERA

Activo

• **Efectivo y Equivalentes**

1. *Los saldos de efectivos y equivalentes al cierre del cuarto trimestre 2022 son:*

Concepto	2022
BANCOS/TESORERÍA	\$ 5,416,348.46
INVERSIONES TEMPORALES (HASTA 3 MESES)	\$.00
FONDOS CON AFECTACIÓN ESPECÍFICA	\$ 4,588,549.21
DEPOSITOS DE FONDOS DE TERCEROS EN GARANTIA	\$ 168.04
Suma	\$ 10,005,065.71

• **Derechos a Recibir efectivo o equivalentes y Bienes o Servicios**

2. *Saldos por Derechos a recibo refleja un saldo de:*

Concepto	2022
Deudores Diversos por cobrar a corto plazo	\$ 212,840.84
Ingresos por Recuperar a Corto plazo	\$ 13,743.00
Suma	\$ 226,583.84

3. Los saldos correspondientes a Derechos a Recibir Efectivo o Equivalentes al cuarto trimestre 2022 son:

Concepto	2022
Anticipo a Proveedores	\$ 8,120.00
Suma	\$ 8,120.00

• **Bienes Disponibles para su Transformación o Consumo (inventarios)**

4. El Instituto Electoral no cuenta con bienes disponibles para su transformación.
5. El Instituto Electoral no cuenta con bienes disponibles para su transformación, por lo cual no cuenta con un inventario.

NOTAS A LOS ESTADOS FINANCIEROS

- **Inversiones Financieras**

6. El Instituto Electoral no cuenta con fideicomisos.
7. El Instituto Electoral no genera inversiones de fideicomisos como aportaciones de capital.

- **Bienes Muebles, Inmuebles e Intangibles**

- 8 y 9 Los saldos al cierre del cuarto trimestre 2022, de los Bienes Muebles, Inmuebles e Intangibles registrados a costo historico son:

Concepto	2022	2021
MOBILIARIO Y EQUIPO DE ADMINISTRACIÓN	\$ 15,452,887.65	\$ 15,247,756.33
MOBILIARIO Y EQUIPO EDUCACIONAL Y RECREATIVO	\$ 1,116,447.65	\$ 1,047,489.08
VEHÍCULOS Y EQUIPO DE TRANSPORTE	\$ 7,899,568.05	\$ 7,899,568.05
MAQUINARIA, OTROS EQUIPOS Y HERRAMIENTAS	\$ 755,417.13	\$ 755,417.13
Subtotal BIENES MUEBLES	\$ 25,224,320.48	\$ 24,950,230.59
SOFTWARE	\$ 1,053,354.88	\$ 1,053,354.88
LICENCIAS	\$.00	\$.00
Subtotal ACTIVOS INTANGIBLES	1053354.88	\$ 1,053,354.88
DEPRECIACIÓN ACUMULADA DE BIENES MUEBLES	\$ 16,940,918.36	\$ 16,940,918.36
DEPRECIACIÓN, DETERIORO Y AMORTIZACIÓN ACUMULADA DE BIENES	-\$ 17,430,637.13	-\$ 17,430,636.13
Suma	\$ 8,847,038.23	\$ 8,572,949.34

- **Estimaciones y Deterioros**

10. El Instituto Electoral no cuenta con estimaciones de cuentas incobrables, estimaciones de inventarios, deterioros de activos biológicos, etc.

- **Otros Activos**

11. El instituto Electoral presenta un monto de \$210,365.31 por valores en garantía en su activo circulante.

Pasivo

1. Los saldos al cierre del cuarto trimestre 2022 de los rubros de cuentas por pagar a corto plazo registrados son:

Descripción	2022
Servicios Personales por pagar a corto plazo	822,821.71
Proveedores por pagar a corto plazo	9,764,851.67
Retenciones y contribuciones por pagar a corto plazo	31,448,609.75
Total	42,036,283.13

- 2 Fondo de Bienes de terceros en garantía

NOTAS A LOS ESTADOS FINANCIEROS

• **Pasivo No Circulante**

Destacan entre las principales partidas del Pasivo No Circulante las siguientes:

Concepto	2022
Otros Pasivos circulantes	\$ 40,961,248.38
Suma de Pasivos a Largo Plazo	\$ 40,961,248.38

Concepto	2022
Fondos en Administracion a Largo Plazo	\$ 1,039,806.14
Suma de Pasivos a Largo Plazo	\$ 1,039,806.14

II) **NOTAS AL ESTADO DE ACTIVIDADES**

Ingresos de Gestión

1. *De los rubos de impuestos, cuotas y aportaciones de seguridad social, contribuciones de mejoras, derechos producto; El Instituto Electoral no obtiene ingresos por estos rubros.*

Participaciones, Aportaciones, Convenios, Incentivos Derivados de la Colaboración Fiscal, Fondos Distintos de Aportaciones, Transferencias,

Asignaciones, Subsidios y Subvenciones, y Pensiones y Jubilaciones

2. Los saldos al cuarto trimestre de 2022 de los rubros de transferencia provenientes del presupuesto de egreso estatal asignados al Instituto Estatal del Estado de campeche son:

Cuenta	Nombre de la cuenta	Monton
4221	Transferencias y Asignaciones	215,138,268.00

3. El Instituto Electoral conto la cantidad de \$76,899.33 durante el cuarto trimestre, dicho monto por los intereses bancarios que generan nuestras cuentas.

Gastos y Otras Pérdidas:

1. Los saldos al cuarto trimestre 2022 de los rubros de gastos registrados son:



NOTAS A LOS ESTADOS FINANCIEROS

Concepto	Importe
GASTOS DE FUNCIONAMIENTO	76,098,108.59
TRANSFERENCIAS, ASIGNACIONES, SUBSIDIOS Y OTRAS	95,869,483.00
PARTICIPACIONES Y APORTACIONES	
INTERESES, COMISIONES Y OTROS GASTOS DE LA DEUDA	0.00
OTROS GASTOS Y PÉRDIDAS EXTRAORDINARIAS	0.00
Suma de GASTOS Y OTRAS PÉRDIDAS	171,967,591.59

III) NOTAS AL ESTADO DE VARIACIÓN EN LA HACIENDA PÚBLICA

1. En el periodo que se informa no hubo variaciones al Patrimonio Contribuido
2. El patrimonio generado por el ente publico al 31 de Diciembre de 2022 presenta como resultado el importe de \$-58,773,349.03 representando la totalidad de la Hacienda Publica.

IV) NOTAS AL ESTADO DE FLUJOS DE EFECTIVO

Efectivo y equivalentes

1. El análisis de los saldos inicial y final que figuran en la última parte del Estado de Flujo de Efectivo en la cuenta de efectivo y equivalentes es como sigue:

Concepto	2022	2021
BANCOS/TESORERÍA	5,416,348.46	5,221,982.00
BANCOS/DEPENDENCIAS Y OTROS	0.00	0.00
INVERSIONES TEMPORALES (HASTA 3 MESES)	0.00	0.00
FONDOS CON AFECTACIÓN ESPECÍFICA	4,588,517.72	
DEPÓSITOS DE FONDOS DE TERCEROS EN GARANTÍA Y/O	168.04	
Total de EFECTIVO Y EQUIVALENTES	\$ 10,005,034.22	\$ 5,221,982.00

NOTAS A LOS ESTADOS FINANCIEROS

2. Durante el periodo de Enero a Diciembre 2022 se realizaron adquisiciones de bienes muebles por la cantidad de \$274,089.89

3. Conciliación de los Flujos de Efectivo Netos de las Actividades de Operación y la cuenta de Ahorro/Desahorro antes de Rubros Extraordinarios.

	2022
Ahorro/Desahorro antes de rubros Extraordinarios	44,551,027.63
<i>Movimientos de partidas (o rubros) que no afectan al efectivo.</i>	
Depreciación	
Amortización	
Incrementos en las provisiones	
Incremento en inversiones producido por revaluación	
Otros Origenes de Operación	4,568,492.95
Ganancia/pérdida en venta de propiedad, planta y	
Servicios Generales	1,255,900.12
Partidas extraordinarias	
Flujos de Efectivo Netos de las Actividades de Operación	50,375,420.70



NOTAS A LOS ESTADOS FINANCIEROS

V) **CONCILIACIÓN ENTRE LOS INGRESOS PRESUPUESTARIOS Y CONTABLES, ASÍ COMO ENTRE LOS EGRESOS PRESUPUESTARIOS Y LOS GASTOS CONTABLES**

Instituto Electoral del Estado de Campeche		
Conciliación entre los Ingresos Presupuestarios y Contables		
Correspondiente del 1 de Enero al 31 de Diciembre de 2022		
(Cifras en pesos)		
1. Ingresos Presupuestarios		216,518,619
2. Más ingresos contables no presupuestarios		
2.1 Ingresos Financieros		0
2.2 Incremento por Variación de Inventarios	0	
2.3 Disminución del exceso de estimaciones por pérdida o deterioro u obsolescencia		
2.4 Disminución del exceso de provisiones	0	
2.5 Otros ingresos y beneficios varios	0	
2.6 Otros ingresos contables no presupuestarios	0	
3. Menos ingresos presupuestarios no contables		0
3.1 Aprovechamientos Patrimoniales		
3.2 Ingresos derivados de financiamientos		
3.3 Otros Ingresos presupuestarios no contables	0	
4. Ingresos Contables (4 = 1 + 2 - 3)	0	216,518,619



NOTAS A LOS ESTADOS FINANCIEROS

Instituto Electoral del Estado de Campeche		
Conciliación entre los Egresos Presupuestarios y los Gastos Contables		
Correspondiente del 1 de Enero al 31 de Diciembre de 2022		
1. Total de egresos (presupuestarios)		217,628,888
2. Menos egresos presupuestarios no contables		45,661,296
2.1 Materias Primas y Materiales de Producción y Comercialización	0	
2.2 Materiales y Suministros	0	
2.3 Mobiliario y Equipo de Administración	205,131	
2.4 Mobiliario y Equipo Educativo y Recreativo	68,959	
2.5 Equipo e Instrumental Médico y de Laboratorio	0	
2.6 Vehículos y Equipo de Transporte	0	
2.7 Equipo de Defensa y Seguridad	0	
2.8 Maquinaria, Otros Equipos y Herramientas	0	
2.9 Activos Biológicos	0	
2.10 Bienes Inmuebles	0	
2.11 Activos Intangibles	0	
2.12 Obra Pública en Bienes de Dominio Público	0	
2.13 Obra Pública en Bienes Propios	0	
2.14 Acciones y Participaciones de Capital	0	
2.15 Compra de Títulos y Valores	0	
2.16 Concesión de Préstamos	0	
2.17 Inversiones en Fideicomisos, Mandatos y Otros Análogos		
2.18 Provisiones para Contingencias y Otras Erogaciones Especiales		
2.19 Amortización de la Deuda Pública		
2.20 Adeudos de Ejercicios Fiscales Anteriores (ADEFAS)	45,387,206	
2.21 Otros Egresos Presupuestales No Contables		0
3. Más Gasto Contables No Presupuestales		0
3.1 Estimaciones, Depreciaciones, Deterioros, Obsolescencia y Amortizaciones		0
3.2 Provisiones		0
3.3 Disminución de inventarios		0
3.4 Aumento por insuficiencia de estimaciones por pérdida o deterioro u obsolescencia		0
3.5 Aumento por insuficiencia de provisiones		0
3.6 Otros Gastos		0
3.7 Otros Gastos Contables No Presupuestales		0
4. Total de Gasto Contable (4 = 1 - 2 + 3)		171,967,592

Handwritten signature and mark

NOTAS A LOS ESTADOS FINANCIEROS

b) NOTAS DE MEMORIA (CUENTAS DE ORDEN)

Las cuentas que se manejan para efectos de estas Notas son las siguientes:

Cuentas de Orden Contables y Presupuestarias:

Contables:

Concepto	Importe
VALORES	0
EMISION DE OBLIGACIONES	0
AVALES Y GARANTIAS	0
JUICIOS	6 DEMANDAS
INVERSION MEDIANTE PROYECTOS PARA PRESTA	0
BIENES EN CONCESIONADOS O EN COMODATO	0
	0
Suma CUENTAS DE ORDEN CONTABLES	\$ -

Presupuestarias:

DESCRIPCION	IMPORTE
Ley de Ingresos Estimada	182,142,003.00
Ley de Ingresos por Ejecutar	0.00
Modificaciones a la Ley de Ingresos Estimada	34,376,616.22
Ley de Ingresos Devengada	216,518,619.22
Ley de Ingresos Recaudada	216,518,619.22

DESCRIPCION	IMPORTE
Presupuesto de Egresos Aprobada	182,142,003.00
Presupuesto de Egresos por Ejercer	-1,110,268.28
Presupuesto de Egresos Modificado	34,376,616.22
Presupuesto de Egresos Comprometido	217,628,887.50
Presupuesto de Egresos Devengado	216,493,606.18
Presupuesto de Egresos Ejercido	189,577.37
Presupuesto de Egresos Pagado	216,304,028.81



NOTAS A LOS ESTADOS FINANCIEROS

1. El Instituto Electoral no cuenta con valores en custorio de instrumentos prestados a formados de mercado e instrumentos de credito recibidos en garantia de los fromadores de mercado u otros.
2. El Instituto Electoral no cuenta con valores or tipo de emision de instrumento: monto, tasa y vencimiento.
3. El instituto Electoral no cuenta con contratos firmados de construcciones por tipo de contrato.

c) NOTAS DE GESTIÓN ADMINISTRATIVA

1. **Introducción**

El Instituto Electoral del Estado de Campeche, en su Organismo Público del Estado, creado por Decreto oficial expedido y publicado el 4 de enero de 1997, de carácter permanente, autónomo en su funcionamiento, independiente en sus decisiones y profesional en su desempeño, con personalidad jurídica y patrimonio propio, depositario de la autoridad electoral, responsable del ejercicio de la función estatal de organizar elecciones del Estado de Campeche, de conformidad con las disposiciones contenidas en el artículo 24 de la Constitución Política del Estado de Campeche.

Los Estados financieros son la presentación de la situación y desarrollo financiero del Instituto Electoral del Estado de Campeche, correspondiente al 31 de Diciembre de 2018, describen información financiera a los usuarios, al Congreso del Estado y a los ciudadanos. La información es relevante y suficiente, relativa a los saldos y movimientos de las cuentas consignadas en documentos, incorporando actualizaciones de los últimos acuerdos emitidos por el Consejo Nacional de Amortización alineado a lo establecido en la Ley General de Contabilidad Gubernamental.

2. **Panorama Económico y Financiero**

El Instituto Electoral del Estado de Campeche administra en forma autónoma su patrimonio, ejerciendo de forma íntegra y directa su presupuesto, con sujeción a lo dispuesto en la Ley de Presupuesto de Egresos del Estado de Campeche para el Ejercicio fiscal 2018 (Publicado en el periódico oficial del Estado de fecha 12 de Diciembre de 2017).

3. **Autorización e Historia**

Antecedentes, con fecha 30 de noviembre de 1996, por el decreto 200, por el cual fueron reformados varios artículos de la Constitución Política del Estado de Campeche, entre ellos el artículo 21, señala que "la organización de las elecciones estatales, y municipales es una función Estatal que se realizara a través de un Organismo Público Autónomo denominado Instituto Electoral del Estado".

4. **Organización y Objeto Social**



NOTAS A LOS ESTADOS FINANCIEROS

1. Contribuir al desarrollo de la vida democrática: Esto es, influir en la sociedad de tal manera que se adquiera una conciencia colectiva sobre la importancia de acudir a las urnas para elegir a sus gobernantes, mediante su voto que es universal, libre, secreto, directo, personal e intransferible.
2. Preservar el fortalecimiento del régimen de partidos políticos: Contribuir que los partidos políticos debidamente registrados puedan ser una opción real en la sociedad, y conozcan plenamente los derechos y obligaciones que la propia ley les señala.
3. Asegurar a los ciudadanos el ejercicio de sus derechos político-electorales y vigilar el cumplimiento de sus obligaciones:
 - XIV, en Candelaria
 - XV en Champton
 - XVI en Seybaplaya
 - XVII en Calkini
 - XVIII en Hopelchen
 - XX, en Palizada
 - XXI en Xpujil
 - Tres consejos municipales: Campeche, Carmen, Champton.
 - Tres Mesas Directivas de Casilla

5. **Bases de Preparación de los Estados Financieros**

Se utiliza la normatividad por la CONAC y las disposiciones legales aplicables. De conformidad a los artículos 44 al 51 de la Ley de Contabilidad Gubernamental, norma en materia de consolidación de Estados Financieros y demás información contable y Acuerdo por el que se armoniza la estructura de las cuentas públicas emitida por el CONAC. La normatividad aplicada para el reconocimiento, valuación y revelación de los diferentes rubros de la información financiera, así como las bases de mediación utilizadas para la elaboración de los Estados Financieros. Utilización de postulados básicos: sustancia económica, revelación suficiente, importancia relativa, consolidación de la información financiera, devengo contable, periodo contable, valuación dualidad económica y consistencia.

El Instituto Electoral del Estado de Campeche utiliza la herramienta tecnológica denominada Sistema Automatizado de Administración y Contabilidad Gubernamental, SAACG.net versión 1.9.11 desarrollado por INDETEC, integra en forma automática la operación contable con el ejercicio presupuestario, registra de manera automática y, por única vez, los momentos contables correspondientes.

6. **Políticas de Contabilidad Significativas**

El sistema de contabilidad utilizado por el instituto, reúne los principios, normas y procedimientos de registro contable, tiene la finalidad principal de informar sobre las operaciones financieras, contables, presupuestales y patrimoniales. Alineados con el catálogo general de cuentas expedido por el CONAC. Se informa método utilizado para la actualización del valor de los activos, pasivos y Hacienda Pública y/o patrimonio y las razones de dicha

NOTAS A LOS ESTADOS FINANCIEROS

elección.

7. **Posición en Moneda Extranjera y Protección por Riesgo Cambiario**

Los saldos presentados en el Estado de Situación Financiera del Instituto Electoral del Estado de Campeche, no incorpora activos y pasivos que representan derechos y obligaciones en moneda extranjera.

8. **Reporte Analítico del Activo**

TIPO DE ACTIVOS	VIDA UTIL	% DEPRECIACION
MUEBLES DE OFICINA Y ESTANTERIA	10 AÑOS	5
EQ. DE COMPUTO Y TECNOLOGIAS DE INFORMACION	3 AÑOS	33.3
OTROS MOBILIARIOS Y EQ. DE ADMON	10 AÑOS	10
EQ. Y APARATOS AUDIOVISUALES	3 AÑOS	33.3
CAMARAS FOTOGRAFICAS Y DE VIDEO	3 AÑOS	33.3
VEHICULOS Y EQ. TERRESTRE	5 AÑOS	20
EQ. DE COMUNICACIÓN Y TELECOMUNICACION	10 AÑOS	10
OTROS EQUIPOS BIENES MUEBLES	10 AÑOS	10
HERRAMIENTAS Y MAQUINAS-HERRAMIENTAS	10 AÑOS	10

9. **Fideicomisos, Mandatos y Análogos**

El instituto no cuenta con la figura de fideicomisos

10. **Reporte de la Recaudación**

El Instituto Electoral del Estado recibe asignaciones mensuales del presupuesto autorizado, no tiene autoridad recaudatoria.





NOTAS A LOS ESTADOS FINANCIEROS

11. **Información sobre la Deuda y el Reporte Analítico de la Deuda**
El Instituto Electoral del Estado de Campeche no cuenta con créditos bancarios u otros instrumentos de deuda por lo que no se presenta información relacionada con Deuda por el periodo de Enero a Diciembre 2022.
12. **Calificaciones otorgadas**
Al 31 de Diciembre de 2022, no se realizó ninguna transacción que fuera sujeta a la calificación crediticia.
13. **Proceso de Mejora**
Este organismo cuenta con un control administrativo que permite el manejo adecuado de los inventarios y a realiza por lo menos una vez al año el inventario físico de sus bienes, el cual coincide con los saldos presentados en las cuentas de activo. El registro de las operaciones de gasto se contabiliza conforme a la fecha de realización independientemente de su pago y el ingreso cuando este se realice efectivamente. Inversiones temporales, aun cuando no se considera una actividad propia se realizan inversiones aplicando temporalmente los recursos disponibles en cuentas productivas que general rendimientos financieros a favor del instituto.
14. **Información por Segmentos**
Como el Programa Presupuestario es específico, organización de procesos electorales, las actividades a realizar no requieren de segmentar por áreas geográficas o bien por multiplicidad de actividades.
16. **Eventos Posteriores al Cierre**
Para el ejercicio Fiscal 2022 el Instituto Electoral del Estado de Campeche cuenta con dos facturas que no entraron al cierre paguaderas en Enero 2022. Juan Martín Azarcaya Kuk por \$1,426.80 y Mauro Antonio Sansores Santos por \$2,180.80
17. **Partes Relacionadas**
En las transacciones y operaciones del Instituto Electoral del Estado de Campeche, no existen partes relacionadas que pudieran ejercer influencia significativa sobre la toma de decisiones financieras y operativas del instituto, toda vez que los recursos con los que se opera son autorizados.

Responsabilidad Sobre la Presentación Razonable de la Información Contable

"Bajo protesta de decir verdad declaramos que los Estados Financieros y sus notas, son razonablemente correctos y son responsabilidad del emisor".


MTRA. LIRIO GPE. SUAREZ AMENDOLA
CONSEJERA PRESIDENTA DEL CONSEJO GENERAL DE
IEEC


C.P. WILLIAM ENRIQUE BARAHONA PEREZ
ENCARGADO DE DESPACHO DE LA DIR. EJEC. DE
ADMÓN, PRERROGATIVAS DE
PARTIDOS Y AGRUPACIONES POLITICAS



ENTE PÚBLICO: INSTITUTO ELECTORAL DEL ESTADO DE CAMPECHE

Conciliación entre los Ingresos Presupuestarios y Contables
Correspondientes del 1o. de enero al 31 de diciembre de 2022
(Cifras en Cifras en Pesos)

1. Total de Ingresos Presupuestarios	216,518,619.22
2. Más Ingresos Contables No Presupuestarios	0.00
2.1 Ingresos Financieros	0.00
2.2 Incremento por Variación de Inventarios	0.00
2.3 Disminución del Exceso de Estimaciones por Pérdida o Deterioro u Obsolescencia	0.00
2.4 Disminución del Exceso de Provisiones	0.00
2.5 Otros Ingresos y Beneficios Varios	0.00
2.6 Otros Ingresos Contables No Presupuestarios	0.00
3. Menos Ingresos Presupuestarios No Contables	0.00
3.1 Aprovechamientos Patrimoniales	0.00
3.2 Ingresos Derivados de Financiamientos	0.00
3.3 Otros Ingresos Presupuestarios No Contables	0.00
4. Total de Ingresos Contables	216,518,619.22

C.P. WILIAM E. BARAHONA PEREZ

ENCARGADO DEL DESPACHO DE
ADMINISTRACION Y PRERROGATIVAS

MTRA. LIRIO GPE. SUAREZ AMENDOLA

CONSEJERA PRESIDENTE DEL
CONSEJO GENERAL



ENTE PÚBLICO: INSTITUTO ELECTORAL DEL ESTADO DE CAMPECHE

Conciliación entre los Egresos Presupuestarios y los Gastos Contables
Correspondiente del 1o. de enero al 31 de diciembre de 2022
(Cifras en Pesos)

1. Total de Egresos Presupuestarios	217,628,887.50
2. Menos Egresos Presupuestarios No Contables	45,661,295.91
2.1 Materias Primas y Materiales de Producción y Comercialización	0.00
2.2 Materiales y Suministros	0.00
2.3 Mobiliario y Equipo de Administración	205,131.32
2.4 Mobiliario y Equipo Educativo y Recreativo	68,958.57
2.5 Equipo e Instrumental Médico y de Laboratorio	0.00
2.6 Vehículos y Equipo de Transporte	0.00
2.7 Equipo de Defensa y Seguridad	0.00
2.8 Maquinaria, Otros Equipos y Herramientas	0.00
2.9 Activos Biológicos	0.00
2.10 Bienes Inmuebles	0.00
2.11 Activos Intangibles	0.00
2.12 Obra Pública en Bienes de Dominio Público	0.00
2.13 Obra Pública en Bienes Propios	0.00
2.14 Acciones y Participaciones de Capital	0.00
2.15 Compra de Títulos y Valores	0.00
2.16 Concesión de Préstamos	0.00
2.17 Inversiones en Fideicomisos, Mandatos y Otros Análogos	0.00
2.18 Provisiones para Contingencias y Otras Erogaciones Especiales	0.00
2.19 Amortización de la Deuda Pública	0.00
2.20 Adeudos de Ejercicios Fiscales Anteriores (ADEFAS)	45,387,206.02
2.21 Otros Egresos Presupuestarios No Contables	0.00
3. Más Gastos Contables No Presupuestarios	0.00
3.1 Estimaciones, Depreciaciones, Deterioros, Obsolescencia y Amortizaciones	0.00
3.2 Provisiones	0.00
3.3 Disminución de Inventarios	0.00
3.4 Aumento por Insuficiencia de Estimaciones por Pérdida o Deterioro u Obsolescencia	0.00
3.5 Aumento por Insuficiencia de Provisiones	0.00
3.6 Otros Gastos	0.00
3.7 Otros Gastos Contables No Presupuestarios	0.00
4. Total de Gastos Contables	171,967,591.59

C.P. WILIAM E. BARAHONA PEREZ

ENCARGADO DEL DESPACHO DE
ADMINISTRACIÓN Y PRERROGATIVAS

MTRA. LIRIO GPE SUAREZ AMENDOLA

CONSEJERA PRESIDENTA DEL
CONSEJO GENERAL



CUENTA PÚBLICA 2022
Estado Analítico del Activo
Del 1o. de enero al 31 de diciembre de 2022
(Cifras en Pesos)

ENTE PÚBLICO: INSTITUTO ELECTORAL DEL ESTADO DE CAMPECHE

Concepto	Saldo Inicial 1	Cargos del Periodo 2	Abonos del Periodo 3	Saldo Final 4 = (1+2-3)	Variación del Periodo (4-1)
ACTIVO					
Activo Circulante	5,724,323.48	651,283,954.04	646,558,142.66	10,450,134.86	4,725,811.38
Efectivo y Equivalentes	5,221,982.35	431,698,686.67	426,915,603.31	10,005,065.71	4,783,083.36
Derechos a Recibir Efectivo o Equivalentes	281,655.82	219,580,151.73	219,635,223.71	226,583.84	(55,071.98)
Derechos a Recibir Bienes o Servicios	10,320.00	5,115.64	7,315.64	8,120.00	(2,200.00)
Inventarios	0.00	0.00	0.00	0.00	0.00
Almacenes	0.00	0.00	0.00	0.00	0.00
Estimación por Pérdida o Deterioro de Activos Circulantes	0.00	0.00	0.00	0.00	0.00
Otros Activos Circulantes	210,365.31	0.00	0.00	210,365.31	0.00
Activo No Circulante	14,539,763.87	274,089.89	0.00	14,813,853.76	274,089.89
Inversiones Financieras a Largo Plazo	0.00	0.00	0.00	0.00	0.00
Derechos a Recibir Efectivo o Equivalentes a Largo Plazo	0.00	0.00	0.00	0.00	0.00
Bienes Inmuebles, Infraestructura y Construcciones en Proceso	5,966,815.53	0.00	0.00	5,966,815.53	0.00
Bienes Muebles	24,950,230.59	274,089.89	0.00	25,224,320.48	274,089.89
Activos Intangibles	1,053,354.88	0.00	0.00	1,053,354.88	0.00
Depreciación, Deterioro y Amortización Acumulada de Bienes	(17,430,637.13)	0.00	0.00	(17,430,637.13)	0.00
Activos Diferidos	0.00	0.00	0.00	0.00	0.00
Estimación por Pérdida o Deterioro de Activos no Circulantes	0.00	0.00	0.00	0.00	0.00
Otros Activos no Circulantes	0.00	0.00	0.00	0.00	0.00

Bajo protesta de decir verdad declaramos que los Estados Financieros y sus Notas, son razonablemente correctos y responsabilidad del emisor

C.P. WILIAM E. BARAHONA PEREZ

ENCARGADO DEL DESPACHO DE
ADMINISTRACIÓN Y PRERROGATIVAS

MTRA. LIRIO GPE. SUAREZ AMENDOLA

CONSEJERA PRESIDENTE DEL
CONSEJO GENERAL



CUENTA PÚBLICA 2022
Estado Analítico de la Deuda y Otros Pasivos
Del 1o. de enero al 31 de diciembre de 2022
(Cifras en Pesos)

ENTE PÚBLICO: INSTITUTO ELECTORAL DEL ESTADO DE CAMPECHE

Denominación de las Deudas	Moneda de Contratación	Institución o País Acreedor	Saldo Inicial del Periodo	Saldo Final del Periodo
DEUDA PÚBLICA				
Corto Plazo				
Deuda Interna			0.00	0.00
Instituciones de Crédito			0.00	0.00
Títulos y Valores			0.00	0.00
Arrendamientos Financieros			0.00	0.00
Deuda Externa			0.00	0.00
Organismos Financieros Internacionales			0.00	0.00
Deuda Bilateral			0.00	0.00
Títulos y Valores			0.00	0.00
Arrendamientos Financieros			0.00	0.00
Subtotal a Corto Plazo			0.00	0.00
Largo Plazo				
Deuda Interna			0.00	0.00
Instituciones de Crédito			0.00	0.00
Títulos y Valores			0.00	0.00
Arrendamientos Financieros			0.00	0.00
Deuda Externa			0.00	0.00
Organismos Financieros Internacionales			0.00	0.00
Deuda Bilateral			0.00	0.00
Títulos y Valores			0.00	0.00
Arrendamientos Financieros			0.00	0.00
Subtotal a Largo Plazo			0.00	0.00
Otros Pasivos			112,998,480.35	84,037,337.65
Total Deuda y Otros Pasivos			112,998,480.35	84,037,337.65

Bajo protesta de decir verdad declaramos que los Estados Financieros y sus Notas, son razonablemente correctos y responsabilidad del emisor

C.P. WILIAM E. BARAHONA PEREZ

MTRA. LIRIO GPE SUAREZ AMENDOLA

ENCARGADO DEL DESPACHO DE
ADMINISTRACION Y PRERROGATIVAS

CONSEJERA PRESIDENTA DEL
CONSEJO GENERAL