





## CUENTA PÚBLICA 2014

---

### Introducción

El Instituto Electoral del Estado de Campeche, es un Organismo Público del Estado creado por Decreto oficial expedido y publicado el 4 de enero de 1997, de carácter permanente, Autónomo en su funcionamiento, independiente en sus decisiones y profesional en su desempeño, con personalidad jurídica y patrimonio propio, depositario de la autoridad electoral, responsable del ejercicio de la función estatal de organizar las elecciones del Estado de Campeche, de conformidad con las disposiciones contenidas en el artículo 24 de la Constitución Política del Estado de Campeche.

Se rige en su funcionamiento por la Constitución Política del Estado de Campeche, la Ley de Instituciones y Procedimientos Electorales del Estado de Campeche vigente, así como el reglamento Interior del Instituto Electoral del Estado de Campeche, y demás reglamentos y Acuerdos que emita el Consejo General; le son aplicables también de manera supletoria diversos ordenamientos de carácter público, como la Ley Federal del Trabajo, el Código Civil del Estado de Campeche, el Código de Procedimientos Civiles de la misma entidad y demás disposiciones legales que correspondan.

**Definición :** El Instituto Electoral del Estado de Campeche (IEEC), depositario de la autoridad electoral, es responsable del ejercicio de la función estatal de organizar las elecciones en términos de lo que dispone la Base V del Artículo 24 de la Constitución Política del Estado.

#### Fines :

1. Contribuir al desarrollo de la vida democrática:

Esto es, influir en la sociedad de tal manera que se adquiera una conciencia colectiva sobre la importancia de acudir a las urnas para elegir a sus gobernantes, mediante su voto que es universal, libre, secreto, directo, personal e intransferible.

2. Preservar el fortalecimiento del régimen de partidos políticos:

---

Contribuir para que los partidos políticos debidamente registrados puedan ser una opción real en la sociedad, y conozcan plenamente los derechos y las obligaciones que la propia ley les señala.

3. Asegurar a los ciudadanos el ejercicio de sus derechos político-electorales y vigilar el cumplimiento de sus obligaciones:

El Instituto garantiza al ciudadano cambiar en el ejercicio de sus derechos político-electorales, consistentes en:

- a) Integrarse al Registro Estatal de Electores.
- b) Votar para elegir a sus gobernantes.
- c) Ser votado para cargos de elección popular.
- d) Constituir partidos políticos locales y pertenecer a ellos.
- e) Integrar las Mesas Directivas de Casilla, cuando para ello sea convocado.

4. Garantizar la celebración periódica y pacífica de las elecciones para renovar a los integrantes de los Poderes Legislativo y Ejecutivo del Estado, y los integrantes de los Ayuntamientos y Juntas Municipales:

El Instituto debe garantizar la celebración periódica de las elecciones locales, en un sistema republicano donde existe la renovación de los integrantes de los órganos del poder del Estado, electos a través del sufragio. Asimismo, el Instituto vigila que todos los actores políticos participantes se conduzcan en un marco de respeto, tolerancia, diálogo y concertación, logrando con ello elecciones pacíficas.

5. Velar por la autenticidad y efectividad del sufragio:

El Instituto tiene la obligación de observar cuidadosamente cómo, cuándo, dónde y quién emite el voto, para lograr que la voluntad suprema del electorado, vertida en el voto, sea respetada; asegurando la cuantificación exacta de todos y cada uno de los votos emitidos y el estricto respeto de la asignación del voto al destinatario que el elector haya seleccionado.

6. Realizar la promoción del voto y contribuir a la difusión de la Cultura Política Democrática:

El Instituto participa permanentemente en la promoción de la Cultura Política Democrática, fomentando los valores cívicos, coadyuvando para que los ciudadanos estén conscientes de su participación en los procesos electorales estatales por medio del voto. Así mismo, debe contribuir al fortalecimiento y conocimiento de los valores democráticos: Igualdad, Participación, Iniciativa, Confianza, Solidaridad, Tolerancia, Respeto y Diálogo en todos los sectores de la sociedad.

**Misión : Organizar los procesos electorales constitucionales locales en forma eficiente y confiable y promover la participación democrática activa de los ciudadanos del Estado de Campeche.**

**Principios :**

**1. Certeza:**

Radica en que los resultados de las acciones que efectúa sean completamente verificables, fidedignas, confiables y con apego a derecho.

**2. Imparcialidad:**

Significa ausencia total de partidismo, así como neutralidad política en el cumplimiento de las funciones del Instituto, por lo que todos los integrantes del IEEC deben reconocer y velar permanentemente por el interés de la sociedad y los valores fundamentales de la democracia.



INSTITUTO ELECTORAL DEL  
ESTADO DE CAMPECHE

CUENTA PÚBLICA 2014

---

**3. Independencia:**

Su proceso en la toma de decisiones se da con plena libertad y autonomía, sin atender presiones de entidades de gobierno, partido político o interés particular, respondiendo única y exclusivamente a los ordenamientos legales aplicables.

**4. Legalidad:**

Las actividades del Instituto se deben apegar, en todo momento y bajo cualquier circunstancia, al mandamiento constitucional que las delimitan, así como a las disposiciones legales que las reglamentan.

**5. Objetividad:**

Obliga a reconocer la realidad tangible, independientemente de la opinión personal que se tenga de ella.

---





# Información Contable

**CUENTA PÚBLICA 2014**  
**Estado de Actividades**  
 Del 1o. de enero al 31 de diciembre de 2014 y 2013  
 (Pesos)

**ENTE PÚBLICO: INSTITUTO ELECTORAL DEL ESTADO DE CAMPECHE**

Concepto	2014	2013	Concepto	2014	2013
<b>INGRESOS Y OTROS BENEFICIOS</b>			<b>GASTOS Y OTRAS PÉRDIDAS</b>		
Ingresos de la Gestión	0	0	Gastos de Funcionamiento	70,492,541	50,200,524
Impuestos	0	0	Servicios Personales	48,790,370	37,735,117
Cuotas y Aportaciones de Seguridad Social	0	0	Materiales y Suministros	9,699,681	4,951,668
Contribuciones de Mejores	0	0	Servicios Generales	12,003,490	7,514,039
Derechos	0	0	Transferencias, Asignaciones, Subsidios y Otras Ayudas	41,107,395	38,619,360
Productos de Tipo Corriente (1)	0	0	Transferencias Internas y Asignaciones al Sector Público	11,081	0
Aprovechamientos de Tipo Corriente	0	0	Transferencias al Resto del Sector Público	0	0
Ingresos por Venta de Bienes y Servicios	0	0	Subsidios y Subvenciones	0	0
Ingresos no Comprendidos en las Fracciones de la Ley de Ingresos Causados en Ejercicios Fiscales Anteriores Pendientes de Liquidación o Pago	0	0	Ayudas Sociales	41,096,315	38,619,360
	105,221,630	89,485,035	Pensiones y Jubilaciones	0	0
<b>Otros Ingresos y Beneficios</b>			Transferencias a Fidelcomisos, Mandatos y Contratos Análogos	0	0
Participaciones y Aportaciones	0	0	Transferencias a la Seguridad Social	0	0
Transferencias, Asignaciones, Subsidios y Otras ayudas	109,221,638	89,485,035	Donativos	0	0
	1,407,772	2,541,542	Transferencias al Exterior	0	0
Otros Ingresos y Beneficios	389,379	499,602	Participaciones y Aportaciones	0	0
Incremento por Variación de Inventarios	0	0	Participaciones	0	0
Diminución del Exceso de Estimaciones por Pérdida o Deterioro u Obsolescencia	0	0	Aportaciones	0	0
Diminución del Exceso de Provisiones	0	0	Convenios	0	0
Otros Ingresos y Beneficios Varios	1,018,393	2,041,940	Intereses, Comisiones y Otros Gastos de la Deuda Pública:	0	0
	110,829,410	92,026,577	Intereses de la Deuda Pública	0	0
<b>Total de Ingresos y Otros Beneficios</b>			Comisiones de la Deuda Pública	0	0
	110,829,410	92,026,577	Gastos de la Deuda Pública	0	0
			Costo por Coberturas	0	0
			Apoyos Financieros	0	0
			Otros Gastos y Pérdidas Extraordinarias	0	0
			Estimaciones, Depreciaciones, Deterioros, Obsolescencia y Amortizaciones	0	0
			Provisiones	0	0
			Disminución de Inventarios	0	0
			Aumento por Insuficiencia de Estimaciones por Pérdida o Deterioro y Obsolescencia	0	0
			Aumento por Insuficiencia de Provisiones	0	0
			Otros Gastos	0	0
			Inversión Pública	0	0
			Inversión Pública no Capitalizable	0	0
			<b>Total de Gastos y Otras Pérdidas</b>	111,399,937	88,620,186
			<b>Resultados del Ejercicio (Ahorro/Desahorro)</b>	(670,527)	3,206,393

Bajo protesta de decir verdad declaramos que los Estados Financieros y sus Notas son razonablemente correctos y responsabilidad del emisor

C. P. LAURA NINIVENO ROCHA

JEFA DE DEPARTAMENTO DE CONTABILIDAD Y FINANZAS

LAE JOSE LUIS REYES CADENAS

DIRECTOR EJECUTIVO DE ADMINISTRACION Y PRERROGATIVAS

MTRA. MAYRA F. BODORQUEZ GONZALEZ

CONSEJERA PRESIDENTE DEL CONSEJO GENERAL

**CUENTA PÚBLICA 2014**  
**Estado de Situación Financiera**  
**Al 31 de diciembre de 2014 y 2013**  
**(Pesos)**

**ENTE PÚBLICO: INSTITUTO ELECTORAL DEL ESTADO DE CAMPECHE**

Concepto	Año		Concepto	Año	
	2014	2013		2014	2013
<b>ACTIVO</b>			<b>PASIVO</b>		
<i>Activo Circulante</i>			<i>Pasivo Circulante</i>		
Efectivo y Equivalentes	13,914,398	13,283,791	Cuentas por Pagar a Corto Plazo	4,207,308	3,893,947
Derechos a Recibir Efectivo o Equivalentes	392,658	4,008,857	Documentos por Pagar a Corto Plazo	0	0
Derechos a Recibir Bienes o Servicios	0	0	Porción a Corto Plazo de la Deuda Pública a Largo Plazo	0	0
Inventarios	0	0	Títulos y Valores a Corto Plazo	0	0
Almacenes	0	0	Pasivos Diferidos a Corto Plazo	0	0
Estimación por Pérdida o Deterioro de Activos Circulantes	0	0	Fondos y Bienes de Terceros en Garantía y/o Administración a Corto Plazo	0	0
Otros Activos Circulantes	0	0	Provisiones a Corto Plazo	0	0
<b>Total de Activos Circulantes</b>	<b>14,307,056</b>	<b>17,292,648</b>	Otros Pasivos a Corto Plazo	0	0
<i>Activo No Circulante</i>			<b>Total de Pasivos Circulantes</b>	<b>4,207,308</b>	<b>3,893,947</b>
Inversiones Financieras a Largo Plazo	0	0	<i>Pasivo No Circulante</i>		
Derechos a Recibir Efectivo o Equivalentes a Largo Plazo	0	0	Cuentas por Pagar a Largo Plazo	0	0
Bienes Inmuebles, Infraestructura y Construcciones en Proceso	5,966,816	5,966,816	Documentos por Pagar a Largo Plazo	0	0
Bienes Muebles	17,589,094	15,283,267	Deuda Pública a Largo Plazo	0	0
Activos Intangibles	847,194	839,016	Pasivos Diferidos a Largo Plazo	0	0
Depreciación, Deterioro y Amortización Acumulada de Bienes	0	0	Fondos y Bienes de Terceros en Garantía y/o en Administración a Largo Plazo	0	0
Activos Diferidos	0	0	Provisiones a Largo Plazo	0	0
Estimación por Pérdida o Deterioro de Activos no Circulantes	0	0	<b>Total de Pasivos No Circulantes</b>	<b>0</b>	<b>0</b>
Otros Activos no Circulantes	0	0	<b>TOTAL DEL PASIVO</b>	<b>4,207,308</b>	<b>3,893,947</b>
<b>Total de Activos No Circulantes</b>	<b>24,403,104</b>	<b>22,089,099</b>	<b>HACIENDA PÚBLICA/ PATRIMONIO</b>		
<b>TOTAL DEL ACTIVO</b>	<b>38,710,160</b>	<b>39,381,747</b>	<i>Hacienda Pública/Patrimonio Contribuido</i>	95,521	95,521
			Aportaciones	95,521	95,521
			Donaciones de Capital	0	0
			Actualización de la Hacienda Pública / Patrimonio	0	0
			<i>Hacienda Pública/Patrimonio Generado</i>	34,407,331	35,392,279
			Resultados del Ejercicio (Ahorro / Desahorro)	-970,527	3,206,393
			Resultados de Ejercicios Anteriores	35,377,858	32,185,886
			Revalúos	0	0
			Reservas	0	0
			Rectificaciones de Resultados de Ejercicios Anteriores	0	0
			<i>Exceso o Insuficiencia en la Actualización de la Hacienda Pública/Patrimonio</i>	0	0
			Resultado por Posición Monetaria	0	0
			Resultado por Tenencia de Activos no Monetarios	0	0
			<b>Total Hacienda Pública/ Patrimonio</b>	<b>34,502,852</b>	<b>35,487,800</b>
			<b>TOTAL DEL PASIVO Y HACIENDA PÚBLICA / PATRIMONIO</b>	<b>38,710,160</b>	<b>39,381,747</b>

Bajo protesta de decir verdad declaramos que los Estados Financieros y sus Notas son razonablemente correctos y responsabilidad del emisor

C.P. LAURA NINIVE NOZ ROCHA

JEFA DE DEPARTAMENTO DE  
CONTABILIDAD Y FINANZAS

LAE. JOSE LUIS REYES CADENAS

DIRECTOR EJECUTIVO DE ADMINISTRACION  
Y PRERROGATIVAS

MTRA. MAYRA F. BOJORQUEZ GONZALEZ

CONSEJERA PRESIDENTE DEL  
CONSEJO GENERAL



**CUENTA PÚBLICA 2014**  
**Estado de Cambios en la Situación Financiera**  
**Del 1o de enero al 31 de diciembre de 2014**  
**(Pesos)**

**ENTE PÚBLICO INSTITUTO ELECTORAL DEL ESTADO DE CAMPECHE**

Concepto	Origen	Aplicación	Concepto	Origen	Aplicación
<b>ACTIVO</b>	0	25,113,008	<b>PASIVO</b>	4,207,308	0
<i>Activo Circulante</i>	0	709,904	<i>Pasivo Circulante</i>	4,207,308	0
Efectivo y Equivalentes	0	317,246	Cuentas por Pagar a Corto Plazo	4,207,308	0
Derechos a Recibir Efectivo o Equivalentes	0	392,658	Documentos por Pagar a Corto Plazo	0	0
Derechos a Recibir Bienes o Servicios	0	0	Porción a Corto Plazo de la Deuda Pública a Largo Plazo	0	0
Inventarios	0	0	Títulos y Valores a Corto Plazo	0	0
Almacenes	0	0	Pasivos Diferidos a Corto Plazo	0	0
Estimación por Pérdida o Deterioro de Activos Circulantes	0	0	Fondos y Bienes de Terceros en Garantía y/o Administración a Corto Plazo	0	0
Otros Activos Circulantes	0	0	Provisiones a Corto Plazo	0	0
			Otros Pasivos a Corto Plazo	0	0
<i>Activo No Circulante</i>	0	24,403,104	<i>Pasivo No Circulante</i>	0	0
Inversiones Financieras a Largo Plazo	0	0	Cuentas por Pagar a Largo Plazo	0	0
Derechos a Recibir Efectivo o Equivalentes a Largo Plazo	0	0	Documentos por Pagar a Largo Plazo	0	0
Bienes Inmuebles, Infraestructura y Construcciones en Proceso	0	5,966,816	Deuda Pública a Largo Plazo	0	0
Bienes Muebles	0	17,589,094	Pasivos Diferidos a Largo Plazo	0	0
Activos Intangibles	0	847,194	Fondos y Bienes de Terceros en Garantía y/o en Administración a Largo Plazo	0	0
Depreciación, Deterioro y Amortización Acumulada de Bienes	0	0	Provisiones a Largo Plazo	0	0
Activos Diferidos	0	0			
Estimación por Pérdida o Deterioro de Activos no Circulantes	0	0			
Otros Activos no Circulantes	0	0			
			<b>HACIENDA PÚBLICA/ PATRIMONIO</b>	35,473,379	0
			<i>Hacienda Pública/Patrimonio Contribuido</i>	95,521	0
			Aportaciones	95,521	0
			Donaciones de Capital	0	0
			Actualización de la Hacienda Pública / Patrimonio	0	0
			<i>Hacienda Pública/Patrimonio Generado</i>	35,377,858	0
			Resultados del Ejercicio (Ahorro / Desahorro)	0	0
			Resultados de Ejercicios Anteriores	15,702,154	0
			Revalúos	19,675,704	0
			Reservas	0	0
			Rectificaciones de Resultados de Ejercicios Anteriores	0	0
			<i>Exceso o Insuficiencia en la Actualización de la Hacienda Pública/Patrimonio</i>	0	0
			Resultado por Posición Monetaria	0	0
			Resultado por Tenencia de Activos no Monetarios	0	0

Bajo protesta de decir verdad declaramos que los Estados Financieros y sus Notas son razonablemente correctos y responsabilidad del emisor.

C.P. LAURA NINIVE NOZ ROCHA

JEFA DEL DEPARTAMENTO DE CONTABILIDAD  
Y FINANZAS

LAE. JOSE LUIS REYES CADENAS

DIRECTOR EJECUTIVO DE ADMINISTRACION  
Y PRERROGATIVAS

MTRA. MAYRA F. BOJORQUEZ GONZALEZ

CONSEJERA PRESIDENTE DEL  
CONSEJO GENERAL



**CUENTA PÚBLICA 2014**  
**Estado Analítico del Activo**  
**Del 1o de enero al 31 de diciembre de 2014**  
(Pesos)

**ENTE PÚBLICO: INSTITUTO ELECTORAL DEL ESTADO DE CAMPECHE**

Concepto	Saldo Inicial 1	Cargos del Periodo 2	Abonos del Periodo 3	Saldo Final 4 = (1+2-3)	Variación del Periodo (4-1)
<b>ACTIVO</b>					
<i>Activo Circulante</i>	17,219,312	24,589,196	27,501,454	14,307,056	-2,912,256
Efectivo y Equivalentes	16,813,262	23,141,647	26,040,511	13,914,398	-2,898,864
Derechos a Recibir Efectivo o Equivalentes	406,050	1,447,551	1,460,943	392,658	-13,392
Derechos a Recibir Bienes o Servicios	0	0	0	0	0
Inventarios	0	0	0	0	0
Almacenes	0	0	0	0	0
Estimación por Pérdida o Deterioro de Activos Circulantes	0	0	0	0	0
Otros Activos Circulantes	0	0	0	0	0
<i>Activo No Circulante</i>	22,089,099	2,374,494	60,489	24,403,104	2,314,005
Inversiones Financieras a Largo Plazo	0	0	0	0	0
Derechos a Recibir Efectivo o Equivalentes a Largo Plazo	0	0	0	0	0
Bienes Inmuebles, Infraestructura y Construcciones en Proceso	5,966,816	0	0	5,966,816	0
Bienes Muebles	15,283,267	2,366,316	60,489	17,589,094	2,305,827
Activos Intangibles	839,016	8,178	0	847,194	8,178
Depreciación, Deterioro y Amortización Acumulada de Bienes	0	0	0	0	0
Activos Diferidos	0	0	0	0	0
Estimación por Pérdida o Deterioro de Activos no Circulantes	0	0	0	0	0
Otros Activos no Circulantes	0	0	0	0	0
<b>TOTAL DEL ACTIVO</b>	<b>39,308,411</b>	<b>26,963,692</b>	<b>27,561,943</b>	<b>38,710,160</b>	<b>-598,251</b>

Bajo protesta de decir verdad declaramos que los Estados Financieros y sus Notas son razonablemente correctos y responsabilidad del emisor

C.P. LAURA NINIVE NOZ ROCHA

JEFA DEL DEPARTAMENTO DE CONTABILIDAD  
Y FINANZAS

LAE. JOSE LUIS REYES CADENAS

DIRECTOR EJECUTIVO DE ADMINISTRACION  
Y PRERROGATIVAS

MTRA. MAYRA F. BOJORQUEZ GONZALEZ

CONSEJERA PRESIDENTE DEL  
CONSEJERO GENERAL

**CUENTA PÚBLICA 2014**  
**Estado Analítico de la Deuda y Otros Pasivos**  
**Del 1o de enero al 31 de diciembre de 2014**  
**(Pesos)**

**ENTE PÚBLICO: INSTITUTO ELECTORAL DEL ESTADO DE CAMPECHE**

Concepto	Moneda de Contratación	Institución o País Acreedor	Saldo Inicial del Periodo	Saldo Final del Periodo
<b>DEUDA PÚBLICA</b>				
<b>Corto Plazo</b>				
<b>Deuda Interna</b>				
Instituciones de Crédito			0	0
Títulos y Valores			0	0
Arrendamientos Financieros			0	0
<b>Deuda Externa</b>				
Organismos Financieros Internacionales			0	0
Deuda Bilateral			0	0
Títulos y Valores			0	0
Arrendamientos Financieros			0	0
<b>Subtotal a Corto Plazo</b>			<b>0</b>	<b>0</b>
<b>Largo Plazo</b>				
<b>Deuda Interna</b>				
Instituciones de Crédito			0	0
Títulos y Valores			0	0
Arrendamientos Financieros			0	0
<b>Deuda Externa</b>				
Organismos Financieros Internacionales			0	0
Deuda Bilateral			0	0
Títulos y Valores			0	0
Arrendamientos Financieros			0	0
<b>Subtotal a Largo Plazo</b>			<b>0</b>	<b>0</b>
<b>Otros Pasivos</b>			<b>3,893,947</b>	<b>4,207,308</b>
<b>Total Deuda y Otros Pasivos</b>			<b>3,893,947</b>	<b>4,207,308</b>

Bajo protesta de decir verdad declaramos que los Estados Financieros y sus Notas son razonablemente correctos y responsabilidad del emisor

C.P. LAURA NINIVE NOZ ROCHA

JEFA DEL DEPARTAMENTO DE  
CONTABILIDAD  
Y FINANZAS

LAE. JOSE LUIS REYES CADENAS

DIRECTOR EJECUTIVO DE  
ADMINISTRACION  
Y PRERROGATIVAS

MTRA. MAYRA F. BOJORQUEZ  
GONZALEZ

CONSEJERA PRESIDENTE DEL  
CONSEJO  
GENERAL

**CUENTA PUBLICA 2014**  
**Estado de Variación en la Hacienda Pública**  
**Del 1o de enero al 31 de diciembre de 2014**  
**(Pesos)**

**ENTE PÚBLICO: INSTITUTO ELECTORAL DEL ESTADO DE CAMPECHE**

Concepto	Hacienda Pública/Patrimonio Contribuido	Hacienda Pública/Patrimonio Generado de Ejercicios Anteriores	Hacienda Pública/Patrimonio Generado del Ejercicio	Ajustes por Cambios de Valor	TOTAL
<b>Rectificaciones de Resultados de Ejercicios Anteriores</b>	0	0	0	0	0
<b>Patrimonio Neto Inicial Ajustado del Ejercicio</b>	95,521	0	0	0	95,521
Aportaciones	95,521	0	0	0	95,521
Donaciones de Capital	0	0	0	0	0
Actualización de la Hacienda Pública/Patrimonio	0	0	0	0	0
<b>Variaciones de la Hacienda Pública/Patrimonio Neto del Ejercicio</b>	0	35,392,279	0	0	35,392,279
Resultados del Ejercicio (Ahorro/Desahorro)	0	3,206,393	0	0	3,206,393
Resultados de Ejercicios Anteriores	0	32,185,886	0	0	32,185,886
Revalúos	0	0	0	0	0
Reservas	0	0	0	0	0
<b>Hacienda Pública/Patrimonio Neto Final del Ejercicio 2013</b>	95,521	35,392,279	0	0	35,487,800
<b>Cambios en la Hacienda Pública/Patrimonio Neto del Ejercicio 2014</b>	0	0	0	0	0
Aportaciones	0	0	0	0	0
Donaciones de Capital	0	0	0	0	0
Actualización de la Hacienda Pública/Patrimonio	0	0	0	0	0
<b>Variaciones de la Hacienda Pública/Patrimonio Neto del Ejercicio 2014</b>	0	0	-984,948	0	-984,948
Resultados del Ejercicio (Ahorro/Desahorro)	0	0	-970,527	0	-970,527
Resultados de Ejercicios Anteriores	0	0	-14,421	0	-14,421
Revalúos	0	0	0	0	0
Reservas	0	0	0	0	0
<b>Saldo Neto en la Hacienda Pública / Patrimonio 2014</b>	95,521	35,392,279	-984,948	0	34,502,852

Bajo protesta de decir verdad declaramos que los Estados Financieros y sus Notas son razonablemente correctos y responsabilidad del emisor

C.P. LAURA NINIVE NOZ ROCHA

JEFA DEL DEPARTAMENTO DE CONTABILIDAD Y FINANZAS

LAE. JOSE LUIS REYES CADENAS

DIRECTOR EJECUTIVO DE ADMINISTRACION Y PRERROGATIVAS

MTRA. MAYRA F. BOJORQUEZ GONZALEZ

CONSEJERA PRESIDENTE DEL CONSEJO GENERAL



**CUENTA PÚBLICA 2014**  
**Estado de Flujos de Efectivo**  
**Del 1o de enero al 31 de diciembre de 2014 y 2013**  
**(Pesos)**

**ENTE PÚBLICO: INSTITUTO ELECTORAL DEL ESTADO DE CAMPECHE**

Concepto	2014	2013	Concepto	2014	2013
<b>Flujos de Efectivo de las Actividades de Operación</b>			<b>Flujos de Efectivo de las Actividades de Inversión</b>		
<b>Origen</b>			<b>Origen</b>		
Impuestos	110,240,931	91,325,953	Bienes Inmuebles, Infraestructura y Construcciones en Proceso	389,379	499,602
Cuotas y Aportaciones de Seguridad Social	0	0	Bienes Muebles	0	0
Contribuciones de mejoras	0	0	Otros Orígenes de Inversión	389,379	499,602
Derechos	0	0			
Productos de Tipo Corriente	0	0	<b>Aplicación</b>		
Aprovechamientos de Tipo Corriente	0	0	Bienes Inmuebles, Infraestructura y Construcciones en Proceso	2,314,005	2,009,464
Ingresos por Venta de Bienes y Servicios	0	0	Bienes Muebles	0	0
Ingresos no Comprendidos en las Fracciones de la Ley de Ingresos Causados en Ejercicios Fiscales Anteriores Pendientes de Liquidación o Pago	0	0	Otros Orígenes de Inversión	2,314,005	2,009,464
Participaciones y Aportaciones	0	0		0	0
Transferencias, Asignaciones y Subsidios y Otras ayudas	109,221,638	89,485,035	<b>Flujos Netos de Efectivo por Actividades de Inversión</b>	<b>-1,924,626</b>	<b>-1,509,862</b>
Otros Orígenes de Operación	1,018,393	2,040,918			
<b>Aplicación</b>			<b>Flujo de Efectivo de las Actividades de Financiamiento</b>		
Servicios Personales	111,614,357	88,862,674	<b>Origen</b>		
Materiales y Suministros	48,790,370	37,735,117	Endeudamiento Neto	3,929,559	2,183,465
Servicios Generales	9,698,681	4,951,668	Interno	0	0
Transferencias Internas y Asignaciones al Sector Público	12,003,490	7,514,039	Externo	0	0
Transferencias al resto del Sector Público	0	0	Disminución de Activos Financieros	3,616,198	0
Subsidios y Subvenciones	0	0	Incremento de Otros Pasivos	313,361	2,183,465
Ayudas Sociales	41,096,315	38,619,359			
Pensiones y Jubilaciones	0	0	<b>Aplicación</b>		
Transferencias a Fideicomisos, Mandatos y Contratos Análogos	0	0	Servicios de la Deuda	0	617,282
Transferencias a la Seguridad Social	0	0	Interno	0	0
Donativos	0	0	Externo	0	0
Transferencias al Exterior	0	0	Incremento de Activos Financieros	0	617,282
Participaciones	0	0	Disminución de Otros Pasivos	0	0
Aportaciones	0	0			
Convenios	0	0	<b>Flujos netos de Efectivo por Actividades de Financiamiento</b>	<b>3,929,559</b>	<b>1,566,183</b>
Otros Aplicaciones de Operación	25,501	42,491			
<b>Flujos Netos de Efectivo por Actividades de Operación</b>	<b>-1,374,326</b>	<b>2,663,279</b>	<b>Incremento/Disminución Neta en el Efectivo y Equivalentes al Efectivo</b>	<b>830,607</b>	<b>2,719,600</b>
			<b>Efectivo y Equivalentes al Efectivo al Inicio del Ejercicio</b>	<b>13,283,791</b>	<b>10,564,191</b>
			<b>Efectivo y Equivalentes al Efectivo al final del Ejercicio</b>	<b>13,914,398</b>	<b>13,283,791</b>

Bajo protesta de decir verdad declaramos que los Estados Financieros y sus Notas son razonablemente correctos y responsabilidad del emisor

C.P. LAURA NINIVE NOZ ROCHA

JEFA DEL DEPARTAMENTO DE CONTABILIDAD  
Y FINANZAS

LAE JOSE LUIS REYES CADENAS

DIRECTOR EJECUTIVO DE ADMINISTRACION  
Y PRERROGATIVAS

MTRA. MAYRA F. BOLAÑOS GONZALEZ

CONSEJERA PRESIDENTE DEL  
CONSEJO GENERAL



**CUENTA PÚBLICA 2014**  
**Conciliación entre los Ingresos Presupuestarios y Contables**  
**Del 1o de enero al 31 de diciembre de 2014**  
**(Pesos)**

**ENTE PÚBLICO: INSTITUTO ELECTORAL DEL ESTADO DE CAMPECHE**

<b>1. Ingresos Presupuestarios</b>		<b>110,629,410</b>
<b>2. Más ingresos contables no presupuestarios</b>		
		<b>0</b>
Incremento por variación de inventarios	0	
Disminución del exceso de estimaciones por pérdida o deterioro u obsolescencia	0	
Disminución del exceso de provisiones	0	
Otros ingresos y beneficios varios	0	
Otros ingresos contables no presupuestarios	0	
<b>3. Menos ingresos presupuestarios no contables</b>		
		<b>0</b>
Productos de capital	0	
Aprovechamientos capital	0	
Ingresos derivados de financiamientos	0	
Otros Ingresos presupuestarios no contables	0	
<b>4. Ingresos Contables (4=1+2-3)</b>		<b>110,629,410</b>

Bajo protesta de decir verdad declaramos que los Estados Financieros y sus Notas son razonablemente correctos y responsabilidad del emisor

C.P. LAURA NINIVE NOZ ROCHA

JEFA DEL DEPARTAMENTO DE  
CONTABILIDAD  
Y FINANZAS

10/02/2015 01:28:38 pm Ecrador

LAE. JOSE LUIS REYES CADENAS

DIRECTOR EJECUTIVO DE  
ADMINISTRACION  
Y PRERROGATIVAS

MTRA. MAYRA F. BOJORQUEZ  
GONZALEZ

CONSEJERA PRESIDENTE DEL  
CONSEJO GENERAL

**CUENTA PÚBLICA 2014**  
**Conciliación entre los Egresos Presupuestarios y los Gastos Contables**  
**Del 1o de enero al 31 de diciembre de 2014**  
**(Pesos)**

**ENTE PÚBLICO: INSTITUTO ELECTORAL DEL ESTADO DE CAMPECHE**

<b>1. Total de egresos (presupuestarios)</b>		<b>113,913,942</b>
<b>2. Menos egresos presupuestarios no contables</b>		
		<b>2,314,005</b>
Mobiliario y equipo de administración	578,808	
Mobiliario y equipo educacional y recreativo	39,861	
Equipo e instrumental médico y de laboratorio	0	
Vehículos y equipo de transporte	8,758	
Equipo de defensa y seguridad	0	
Maquinaria, otros equipos y herramientas	1,678,400	
Activos biológicos	0	
Bienes inmuebles	0	
Activos intangibles	8,178	
Obra pública en bienes propios	0	
Acciones y participaciones de capital	0	
Compra de títulos y valores	0	
Inversiones en fideicomisos, mandatos y otros análogos	0	
Provisiones para contingencias y otras erogaciones especiales	0	
Amortización de la deuda pública	0	
Adeudos de ejercicios fiscales anteriores (ADEFAS)	0	
Otros Egresos Presupuestales No Contables	0	
<b>3. Más gastos contables no presupuestales</b>		
		<b>0</b>
Estimaciones, depreciaciones, deterioros, obsolescencia y amortizaciones	0	
Provisiones	0	
Disminución de inventarios	0	
Aumento por insuficiencia de estimaciones por pérdida o deterioro u obsolescencia	0	
Aumento por insuficiencia de provisiones	0	
Otros Gastos	0	
Otros Gastos Contables No Presupuestales	0	
<b>4. Total de Gasto Contable (4 = 1 - 2 + 3)</b>		<b>111,599,937</b>

Bajo protesta de decir verdad declaramos que los Estados Financieros y sus Notas son razonablemente correctos y responsabilidad del emisor

C.P. LAURA NINIVE NOZ ROCHA

JEFA DEL DEPARTAMENTO DE  
CONTABILIDAD  
Y FINANZAS

LAE. JOSE LUIS REYES CADENAS

DIRECTOR EJECUTIVO DE  
ADMINISTRACION  
Y PRERROGATIVAS

MTRA. MAYRA F. BOJORQUEZ  
GONZALEZ

CONSEJERA PRESIDENTE  
DEL CONSEJO GENERAL




INSTITUTO ELECTORAL DEL  
ESTADO DE CAMPECHE

CUENTA PÚBLICA 2014  
Informe de Pasivos Contingentes  
INSTITUTO ELECTORAL DEL ESTADO DE CAMPECHE

---


**Informe de Pasivos Contingentes**

NO APLICA



---

Mtra. Mayra Fabiola Bojórquez González  
Consejera Presidente del Consejo General



---

LAE Jose Luis Reyes Cadenas  
Director Ejecutivo de Administración y Prerrogativas

---



CUENTA PÚBLICA 2014  
NOTAS A LOS ESTADOS FINANCIEROS  
INSTITUTO ELECTORAL DEL ESTADO DE CAMPECHE

---

NOTAS A LOS ESTADOS FINANCIEROS

a).- Notas de Desglose

Los Ingresos son provenientes de lo Autorizado por H. Congreso del Estado , previo aprobado por el Consejo General del Instituto Electoral del Estado de Campeche.

No contamos con bienes disponibles para su transformación.

Los remanentes de Recursos después de su aplicación diaria son invertidos para la generación de intereses que serán clasificados para su gasto.

La información sobre las características específicas de la situación en que se encuentran los activos se encuentran en proceso. Próximo a definir El método de estimaciones en inventarios

Servicios Personales representa el 43.72 % del total de gastos y el destino de los recursos fue cubrir las remuneraciones del Personal del Instituto Electoral del Estado, contribuyendo a desarrollar las funciones sustantivas y administrativas que permiten el logro de los objetivos

Servicios Generales representa el 10.76 % del Gasto, cuyo fin es cubrir principalmente los servicios básicos para la operación del Instituto , necesarios para facilitar las actividades inherentes y funciones para el logro de lo programado.

Ayudas Sociales, este rubro representa el 36.83 % del Gasto Total , cuyo fin es cubrir el financiamiento a partidos y agrupaciones políticas con registro autorizado por la Autoridad Electoral.

b) Notas de Memoria :





CUENTA PÚBLICA 2014  
NOTAS A LOS ESTADOS FINANCIEROS  
INSTITUTO ELECTORAL DEL ESTADO DE CAMPECHE

---

En el Año 2014, se registro los momentos contables en las cuentas de orden , presupuesto aprobado, presupuesto por ejercer, modificaciones al presupuesto, presupuesto comprometido , presupuesto devengado, presupuesto ejercido , presupuesto pagado.

No se realizaron préstamos bancarios

No se realizaron Contratos para Obras en Construcción

**c) Notas de Gestión Administrativa**

1.-Introduccion :Los Estados Financieros son la presentación estructurada de la situación y desarrollo financiero del Instituto Electoral del Estado de Campeche, correspondiente al año fiscal 2014, describen información financiera a los usuarios , al Congreso del Estado, y a los ciudadanos.

Los Estados Financieros del Instituto Electoral proporcionan información relevante y suficiente relativa a los saldos y movimientos de las cuentas consignadas en los documentos.

En el 2014, se incorpora los lineamientos que a través de diversos Acuerdos emitió el Consejo Nacional de Armonización Contable alineado a lo Establecido por la Ley General de Contabilidad Gubernamental.



INSTITUTO ELECTORAL DEL  
ESTADO DE CAMPECHE

CUENTA PÚBLICA 2014  
NOTAS A LOS ESTADOS FINANCIEROS  
INSTITUTO ELECTORAL DEL ESTADO DE CAMPECHE

**2.-Panorama Económico :** El Instituto Electoral del Estado de Campeche para el Ejercicio Fiscal 2014 recibió un Presupuesto Autorizado por el H. Congreso del Estado de \$ 98'021,638.00, habiendo recibido al 31 de diciembre de 2014, anticipo de por proceso electoral 2015

**3.- Historia :** El Instituto Electoral del Estado de Campeche, en fecha el 30 de noviembre de 1996 por el decreto número 200 por el cual fueron reformados varios artículos de la Constitución Política del Estado de Campeche, entre ellos, el artículo 24, señala que "la organización de las elecciones estatales y municipales es una función Estatal que se realizara a través de un organismo público autónomo denominado Instituto Electoral del Estado".

**4.- Objeto Social :**

1. Contribuir al desarrollo de la vida democrática:

Esto es, influir en la sociedad de tal manera que se adquiera una conciencia colectiva sobre la importancia de acudir a las urnas para elegir a sus gobernantes, mediante su voto que es universal, libre, secreto, directo, personal e intransferible.

2. Preservar el fortalecimiento del régimen de partidos políticos:

Contribuir para que los partidos políticos debidamente registrados puedan ser una opción real en la sociedad, y conozcan plenamente los derechos y las obligaciones que la propia ley les señala.

3. Asegurar a los ciudadanos el ejercicio de sus derechos político-electorales y vigilar el cumplimiento de sus obligaciones:

El Instituto garantiza al ciudadano cambiar en el ejercicio de sus derechos político-electorales, consistentes en:

a) Integrarse al Registro Estatal de Electores.

b) Votar para elegir a sus gobernantes.

c) Ser votado para cargos de elección popular.

d) Constituir partidos políticos locales y pertenecer a ellos.

e) Integrar las Mesas Directivas de Casilla, cuando para ello sea convocado.

4. Garantizar la celebración periódica y pacífica de las elecciones para renovar a los integrantes de los Poderes Legislativo y Ejecutivo del Estado, y los integrantes de los Ayuntamientos y Juntas Municipales:

El Instituto debe garantizar la celebración periódica de las elecciones locales, en un sistema republicano donde existe la renovación de los integrantes de los órganos del poder del Estado, electos a través del sufragio. Asimismo, el Instituto vigila que todos los actores políticos participantes se conduzcan en un marco de respeto, tolerancia, diálogo y concertación, logrando con ello elecciones pacíficas.

5. Velar por la autenticidad y efectividad del sufragio:



CUENTA PÚBLICA 2014  
NOTAS A LOS ESTADOS FINANCIEROS  
INSTITUTO ELECTORAL DEL ESTADO DE CAMPECHE

El Instituto tiene la obligación de observar cuidadosamente cómo, cuándo, dónde y quién emite el voto, para lograr que la voluntad suprema del electorado, vertida en el voto, sea respetada; asegurando la cuantificación exacta de todos y cada uno de los votos emitidos y el estricto respeto de la asignación del voto al destinatario que el elector haya seleccionado.

6. Realizar la promoción del voto y contribuir a la difusión de la Cultura Política Democrática:

El Instituto participa permanentemente en la promoción de la Cultura Política Democrática, fomentando los valores cívicos, coadyuvando para que los ciudadanos estén conscientes de su participación en los procesos electorales estatales por medio del voto. Así mismo, debe contribuir al fortalecimiento y conocimiento de los valores democráticos: Igualdad, Participación, Iniciativa, Confianza, Solidaridad, Tolerancia, Respeto y Diálogo en todos los sectores de la sociedad.

Las actividades del Instituto electoral el Estado de Campeche se regirán por los principios de Certeza, Legalidad, Independencia, Imparcialidad y Objetividad. Organismo Autónomo, de carácter permanente, independiente en sus decisiones y funcionamiento, con personalidad Jurídica y patrimonio propio.

El Patrimonio del Instituto se integra de los Bienes Muebles e inmuebles que se destinen al cumplimiento de su objetivo y las partidas que anualmente se señalen en el Presupuesto de Egresos del Ejercicio Fiscal.

Los recursos presupuestarios destinados al financiamiento público de partidos políticos no forman parte del patrimonio del Instituto.

Los Órganos Centrales del Instituto Son: el Consejo General, La Presidencia del Consejo General, la Junta General Ejecutiva, la Secretaría Ejecutiva y la Unidad de Fiscalización de los Recursos de los Partidos Políticos

5.-Bases para preparación de Estados Financieros: El Instituto Electoral del Estado de Campeche, elaboro su información financiera atendiendo a lo Dispuesto en la Ley de Contabilidad Gubernamental, a las reglas contables establecidas en los acuerdos Emitidos por el CONAC, clasificador por rubro de ingreso y Clasificadores por objeto de Gasto.

Los Estados Financieros presentan razonablemente, en todos los aspectos importantes, pasivos, activos y patrimonio al 31 de diciembre de 2014, los ingresos y egresos, las variaciones en el Patrimonio y los cambios en activo, pasivos y patrimonio por el periodo determinado a la fecha, fueron efectuados de conformidad con lo establecido en la Ley General de Contabilidad Gubernamental y Acuerdos emitidos por el CONAC.

#### 6.- Políticas de Contabilidad

El Sistema de Contabilidad utilizado en este organismo, reúne los principios, normas y procedimientos de registro contable y





INSTITUTO ELECTORAL DEL  
ESTADO DE CAMPECHE

CUENTA PÚBLICA 2014  
NOTAS A LOS ESTADOS FINANCIEROS  
INSTITUTO ELECTORAL DEL ESTADO DE CAMPECHE

---

tiene la finalidad **principal** de informar sobre las operaciones financieras, contables, presupuestarias y patrimoniales. Alineados con el Catalogo General de Cuentas expedido por el Consejo Nacional de Armonización Contable.

7- **Posición Monetaria**, los Saldos presentados en el Estado de Situación Financiera al 31 de diciembre de 2014, del Instituto Electoral del Estado de Campeche, no incorpora activos o pasivos que representen derechos y obligaciones en moneda extranjera.

8.- **Respecto al Analítico** de activos, se presenta saldos iniciales, movimientos y Saldos al 31 de diciembre de 2014.

9.- **Fideicomisos, Mandatos y Análogos** :

El Instituto Electoral del Estado del Estado de Campeche , no cuenta con la figura de fideicomisos.

10.- **Reportes de Recaudación**

El Instituto Recibe Asignaciones del Presupuesto Autorizado , por lo cual no existen reportes de recaudación de ninguna índole.

11.- **Información Sobre la Deuda**

No aplica para el Instituto Electoral del Estado.

12.- **Calificación otorgadas**

No recibió ninguna calificación por transacciones realizadas ante unidades bancarias

13.- **Proceso de Mejora**

El Instituto se encuentra en proceso de definir la aplicación de lineamientos específicos para depreciación y actualización de activos, considerando su vida Util.

Inversiones temporales, aun cuando no se considera una actividad propia se realizan inversiones aplicando temporalmente los recursos públicos disponibles en cuentas productivas que generan rendimiento financieros a favor del Instituto.





INSTITUTO ELECTORAL DEL  
ESTADO DE CAMPECHE

CUENTA PÚBLICA 2014  
NOTAS A LOS ESTADOS FINANCIEROS  
INSTITUTO ELECTORAL DEL ESTADO DE CAMPECHE

El Organismo esta obligado a contar con un Control Administrativo que permita el manejo adecuado de los Inventarios y a realizar por lo menos una vez al año el inventario físico completo de sus bienes , el cual debe coincidir con los saldos presentados en las cuentas de activo. El Registro de los bienes se registra a valor histórico. El Registro de las operaciones de Gasto se contabiliza conforme a la fecha de su realización independiente de su pago, y el ingreso cuando este se realice efectivamente.

**14.- Información por Segmentos**


Como el Programa Presupuestario es muy específico Organización de los Procesos Electorales, las actividades por desarrollar no requieren de Segmentar por Aéreas Geográficas o bien por multiplicidad de actividades.


**15.- Eventos posteriores al Cierre.**

Con el Inicio de Proceso Electoral Anticipado 1 de Octubre de 2014, se incremento el flujo de Trabajo en todas las areas, por lo cual el Inventario de Muebles Etiquetado se demoro de lo previsto para la realización y mejor estudio de depreciación a implementar, por lo cual, se ejecutara en el mes de Enero el asiento de ajuste sobre la depreciación adoptada en nuestros registros. El anexo de bienes si se encuentra definido y terminado.

**16.- Partes Relacionadas**

No Existen partes relacionadas que pudieran ejercer influencia significativa sobre la toma de decisiones financieras y operativas.

  
Mtra. Mayra Fabiola Bojórquez González  
Consejera Presidente del Consejo General

  
LAE. José Luis Reyes Cadenas  
Director Ejecutivo de Administración y Prerrogativas



# Información Presupuestaria

**CUENTA PÚBLICA 2014**  
**Estado Analítico de Ingresos**  
 Del 1o de enero al 31 de diciembre de 2014  
 (Pesos)

**ENTE PÚBLICO: INSTITUTO ELECTORAL DEL ESTADO DE CAMPECHE**

Rubro de Ingresos	Ingreso					Diferencia
	Estimado	Ampliaciones y Reducciones	Modificado	Devengado	Recaudado	
	(1)	(2)	(3= 1 + 2)	(4)	(5)	
Impuestos	0	0	0	0	0	0
Cuotas y Aportaciones de Seguridad Social	0	0	0	0	0	0
Contribuciones de Mejoras	0	0	0	0	0	0
Derechos	0	0	0	0	0	0
Productos	0	0	0	0	0	0
Corriente	0	0	0	0	0	0
Capital	0	0	0	0	0	0
Aprovechamientos	0	0	0	0	0	0
Corriente	0	0	0	0	0	0
Capital	0	0	0	0	0	0
Ingresos por Ventas de Bienes y Servicios	0	0	0	0	0	0
Participaciones y Aportaciones	0	0	0	0	0	0
Transferencias, Asignaciones, Subsidios y Otras Ayudas	110,629,410	0	110,629,410	110,629,410	110,629,410	0
Ingresos Derivados de Financiamientos	0	0	0	0	0	0
<b>Total:</b>	<b>110,629,410</b>	<b>0</b>	<b>110,629,410</b>	<b>110,629,410</b>	<b>110,629,410</b>	<b>0</b>
				<b>Ingresos excedentes<sup>1</sup></b>		<b>0</b>

Estado Analítico de Ingresos Por Fuente de Financiamiento	Ingreso					Diferencia
	Estimado	Ampliaciones y Reducciones	Modificado	Devengado	Recaudado	
	(1)	(2)	(3= 1 + 2)	(4)	(5)	
<b>Ingresos del Gobierno</b>	<b>110,629,410</b>	<b>0</b>	<b>110,629,410</b>	<b>110,629,410</b>	<b>110,629,410</b>	<b>0</b>
Impuestos	0	0	0	0	0	0
Contribuciones de Mejoras	0	0	0	0	0	0
Derechos	0	0	0	0	0	0
Productos	0	0	0	0	0	0
Corriente	0	0	0	0	0	0
Capital	0	0	0	0	0	0
Aprovechamientos	0	0	0	0	0	0
Corriente	0	0	0	0	0	0
Capital	0	0	0	0	0	0
Participaciones y Aportaciones	0	0	0	0	0	0
Transferencias, Asignaciones, Subsidios y Otras Ayudas	110,629,410	0	110,629,410	110,629,410	110,629,410	0
<b>Ingresos de Organismos y Empresas</b>	<b>0</b>	<b>0</b>	<b>0</b>	<b>0</b>	<b>0</b>	<b>0</b>
Cuotas y Aportaciones de Seguridad Social	0	0	0	0	0	0
Ingresos por Ventas de Bienes y Servicios	0	0	0	0	0	0
Transferencias, Asignaciones, Subsidios y Otras Ayudas	0	0	0	0	0	0
<b>Ingresos derivados de financiamiento</b>	<b>0</b>	<b>0</b>	<b>0</b>	<b>0</b>	<b>0</b>	<b>0</b>
Ingresos Derivados de Financiamientos	0	0	0	0	0	0
<b>Total:</b>	<b>110,629,410</b>	<b>0</b>	<b>110,629,410</b>	<b>110,629,410</b>	<b>110,629,410</b>	<b>0</b>
				<b>Ingresos excedentes<sup>1</sup></b>		<b>0</b>

<sup>1</sup> Los ingresos excedentes se presentan para efectos de cumplimiento de la Ley General de Contabilidad Gubernamental y el importe reflejado debe ser siempre mayor a cero

C.P. LAURA NINIVE NOZ ROCHA

JEFA DEL DEPARTAMENTO DE CONTABILIDAD  
Y FINANZAS

LAE. JOSE LUIS REYES CADENAS

DIRECTOR EJECUTIVO DE ADMINISTRACION  
Y PRERROGATIVAS

MTRA. MAYRA F. BOJORQUEZ GONZALEZ

CONSEJERA PRESIDENTE DEL  
CONSEJO GENERAL

**CUENTA PÚBLICA 2014**  
**Estado Analítico del Ejercicio del Presupuesto de Egresos**  
**Clasificación Económica (por Tipo de Gasto)**  
**Del 1o de enero al 31 de diciembre de 2014**  
**(Pesos)**

**ENTE PÚBLICO: INSTITUTO ELECTORAL DEL ESTADO DE CAMPECHE**

Concepto	Egresos					
	Aprobado	Ampliaciones/ (Reducciones)	Modificado	Devengado	Pagado	Subejercicio
	1	2	3 = (1+2)	4	5	6 = (3-4)
Gasto Corriente	111,599,937	0	111,599,937	111,599,937	107,392,629	0
Gasto de Capital	2,314,005	0	2,314,005	2,314,005	2,314,005	0
Amortización de la Deuda y Disminución de Pasivos	0	0	0	0	0	0
<b>Total del Gasto</b>	<b>113,913,942</b>	<b>0</b>	<b>113,913,942</b>	<b>113,913,942</b>	<b>109,706,634</b>	<b>0</b>

C.P. LAURA NINIVE NOZ ROCHA

JEFA DEL DEPARTAMENTO DE CONTABILIDAD  
Y FINANZAS

10/02/2015 07:33:04 a.m. 00000000

LAE. JOSE LUIS REYES CADENAS

DIRECTOR EJECUTIVO DE ADMINISTRACION  
Y PRERROGATIVAS

MTRA MAYRA F. BOJORQUEZ GONZALEZ

CONSEJERA PRESIDENTE DEL  
CONSEJO GENERAL



**CUENTA PUBLICA 2014**  
**Estado Analítico del Ejercicio del Presupuesto de Egresos**  
**Clasificación por Objeto del Gasto (Capítulo y Concepto)**  
**Del 1o de enero al 31 de diciembre de 2014**  
**(Pesos)**

**ENTE PÚBLICO: INSTITUTO ELECTORAL DEL ESTADO DE CAMPECHE**

Concepto	Egresos						Subejercicio
	Aprobado	Ampliaciones (Reducciones)	Modificado	Devenido	Pagado		
	1	2	3 = (1+2)	4	5	6 = (3-4)	
<b>Servicios Personales</b>	<b>48,790,370</b>	<b>0</b>	<b>48,790,370</b>	<b>48,790,370</b>	<b>44,983,435</b>	<b>0</b>	<b>0</b>
Remuneraciones al Personal de Carácter Permanente	21,529,258	0	21,529,258	21,529,258	18,665,579	0	0
Remuneraciones al Personal de Carácter Transitorio	2,020,420	0	2,020,420	2,020,420	1,860,122	0	0
Remuneraciones Adicionales y Especiales	14,165,297	0	5,840,619	14,165,297	14,165,297	0	0
Seguridad Social	5,840,619	0	5,840,619	5,840,619	5,840,619	0	0
Otras Prestaciones Sociales y Económicas	4,953,279	0	4,953,279	4,953,279	4,170,321	0	0
Previsiones	0	0	0	0	0	0	0
Pago de Estímulos a Servidores Públicos	281,497	0	281,497	281,497	281,497	0	0
<b>Materiales y Suministros</b>	<b>9,698,681</b>	<b>0</b>	<b>9,698,681</b>	<b>9,698,681</b>	<b>9,688,091</b>	<b>0</b>	<b>0</b>
Materiales de Administración, Emisión de Documentos y Artículos Oficiales	5,348,707	0	5,348,707	5,348,707	5,348,707	0	0
Alimentos y Utensilios	845,690	0	845,690	845,690	845,690	0	0
Materias Primas y Materiales de Producción y Comercialización	2,320	0	2,320	2,320	2,320	0	0
Materiales y Artículos de Construcción y de Reparación	811,169	0	811,169	811,169	801,614	0	0
Productos Químicos, Farmacéuticos y de Laboratorio	4,178	0	4,178	4,178	4,178	0	0
Combustibles, Lubricantes y Aditivos	1,554,982	0	1,554,982	1,554,982	1,554,982	0	0
Combustibles, Lubricantes y Aditivos	158,357	0	158,357	158,357	158,357	0	0
Materiales y Suministros Para Seguridad	0	0	0	0	0	0	0
Herramientas, Refacciones y Accesorios Menores	973,278	0	973,278	973,278	972,243	0	0
<b>Servicios Generales</b>	<b>12,003,490</b>	<b>0</b>	<b>12,003,490</b>	<b>12,003,490</b>	<b>11,881,300</b>	<b>0</b>	<b>0</b>
Servicios Básicos	1,398,899	0	1,398,899	1,398,899	1,398,899	0	0
Servicios de Arrendamiento	1,184,518	0	1,184,518	1,184,518	1,146,882	0	0
Servicios Profesionales, Científicos, Técnicos y Otros Servicios	825,810	0	825,810	825,810	819,860	0	0
Servicios Financieros, Bancarios y Comerciales	795,483	0	795,483	795,483	795,483	0	0
Servicios de Instalación, Reparación, Mantenimiento y Conservación	2,934,443	0	2,934,443	2,934,443	2,934,443	0	0
Servicios de Comunicación Social y Publicidad	1,177,071	0	1,177,071	1,177,071	1,177,071	0	0
Servicios de Traslado y Viáticos	805,799	0	805,799	805,799	805,799	0	0
Servicios Oficiales	2,881,467	0	2,881,467	2,881,467	2,602,863	0	0
Otros Servicios Generales	0	0	0	0	0	0	0
<b>Transferencias, Asignaciones, Subsidios y Otras Ayudas</b>	<b>41,107,396</b>	<b>0</b>	<b>41,107,396</b>	<b>41,107,396</b>	<b>41,039,803</b>	<b>0</b>	<b>0</b>
Transferencias Internas y Asignaciones al Sector Público	11,081	0	11,081	11,081	11,081	0	0
Transferencias al Resto del Sector Público	0	0	0	0	0	0	0
Subsidios y Subvenciones	0	0	0	0	0	0	0
Ayudas Sociales	41,096,315	0	41,096,315	41,096,315	41,028,722	0	0
Pensiones y Jubilaciones	0	0	0	0	0	0	0
Transferencias e Fideicomisos, Mandatos y Otros Análogos	0	0	0	0	0	0	0
Transferencias a la Seguridad Social	0	0	0	0	0	0	0
Donativos	0	0	0	0	0	0	0
Transferencias al Exterior	0	0	0	0	0	0	0
<b>Bienes Muebles, Inmuebles e Intangibles</b>	<b>2,314,005</b>	<b>0</b>	<b>2,314,005</b>	<b>2,314,005</b>	<b>2,314,005</b>	<b>0</b>	<b>0</b>
Mobiliario y Equipo de Administración	578,808	0	578,808	578,808	578,808	0	0
Mobiliario y Equipo Educativo y Recreativo	39,861	0	39,861	39,861	39,861	0	0
Equipo e Instrumental Médico y de Laboratorio	0	0	0	0	0	0	0
Vehículos y Equipo de Transporte	8,758	0	8,758	8,758	8,758	0	0
Equipo de Defensa y Seguridad	0	0	0	0	0	0	0
Maquinaria, Otros Equipos y Herramientas	1,678,400	0	1,678,400	1,678,400	1,678,400	0	0
Activos Biológicos	0	0	0	0	0	0	0
Bienes Inmuebles	0	0	0	0	0	0	0
Activos Intangibles	8,178	0	8,178	8,178	8,178	0	0
<b>Inversión Pública</b>	<b>0</b>	<b>0</b>	<b>0</b>	<b>0</b>	<b>0</b>	<b>0</b>	<b>0</b>
Obra Pública en Bienes de Dominio Público	0	0	0	0	0	0	0

**CUENTA PUBLICA 2014**  
**Estado Analítico del Ejercicio del Presupuesto de Egresos**  
**Clasificación por Objeto del Gasto(Capítulo y Concepto)**  
**Del 1o de enero al 31 de diciembre de 2014**  
**(Pesos)**

**ENTE PÚBLICO: INSTITUTO ELECTORAL DEL ESTADO DE CAMPECHE**

Concepto	Egresos					
	Aprobado	Ampliaciones (Reducciones)	Modificado	Devengado	Pagado	Subejercicio
	1	2	3 = (1+2)	4	5	6 = (3-4)
Obra Pública en Bienes Propios	0	0	0	0	0	0
Proyectos Productivos y Acciones de Fomento	0	0	0	0	0	0
<b>Inversiones Financieras y Otras Provisiones</b>	<b>0</b>	<b>0</b>	<b>0</b>	<b>0</b>	<b>0</b>	<b>0</b>
Inversiones Para el Fomento de Actividades Productivas	0	0	0	0	0	0
Acciones y Participaciones de Capital	0	0	0	0	0	0
Compra de Títulos y Valores	0	0	0	0	0	0
Concesión de Préstamos	0	0	0	0	0	0
Inversiones en Fideicomisos, Mandatos y Otros Análogos	0	0	0	0	0	0
Otras Inversiones Financieras	0	0	0	0	0	0
Provisiones para Contingencias y Otras Erogaciones Especiales	0	0	0	0	0	0
<b>Participaciones y Aportaciones</b>	<b>0</b>	<b>0</b>	<b>0</b>	<b>0</b>	<b>0</b>	<b>0</b>
Participaciones	0	0	0	0	0	0
Aportaciones	0	0	0	0	0	0
Convenios	0	0	0	0	0	0
<b>Deuda Pública</b>	<b>0</b>	<b>0</b>	<b>0</b>	<b>0</b>	<b>0</b>	<b>0</b>
Amortización de la Deuda Pública	0	0	0	0	0	0
Intereses de la Deuda Pública	0	0	0	0	0	0
Comisiones de la Deuda Pública	0	0	0	0	0	0
Gastos de la Deuda Pública	0	0	0	0	0	0
Costo por Coberturas	0	0	0	0	0	0
Apoyos Financieros	0	0	0	0	0	0
Adeudos de Ejercicios Fiscales Anteriores (Adefas)	0	0	0	0	0	0
<b>Total del Gasto</b>	<b>113,913,942</b>	<b>0</b>	<b>113,913,942</b>	<b>113,913,942</b>	<b>109,706,634</b>	<b>0</b>

C.P. LAURA NINIVE NOZARROCHA

LAE. JOSE LUIS REYES CADENAS

MTRA. MAYRA F. BOJORQUEZ GONZALEZ

JEFA DEL DEPARTAMENTO DE CONTABILIDAD  
Y FINANZAS

DIRECTOR EJECUTIVO DE ADMINISTRACION  
Y PRERROGATIVAS

CONSEJERA PRESIDENTE DEL  
CONSEJO GENERAL

**CUENTA PUBLICA 2014**  
**Estado Analítico del Ejercicio del Presupuesto de Egresos**  
**Clasificación Funcional (Finalidad y Función)**  
**Del 1o de enero al 31 de diciembre de 2014**  
**(Pesos)**

**ENTE PÚBLICO: INSTITUTO ELECTORAL DEL ESTADO DE CAMPECHE**

Concepto	Figuras					
	Aprobado	Asignaciones (Financiamiento)	Multiplicado	Revisado	Pagado	Subejecutado
	1	2	3=1x2	4	5	6=3-4
<b>Gobierno</b>	113,913,942	0	113,913,942	113,913,942	109,706,634	0
Legislación	0	0	0	0	0	0
Justicia	0	0	0	0	0	0
Coordinación de la Política de Gobierno	113,913,942	0	0	113,913,942	109,706,634	0
Relaciones Exteriores	0	0	0	0	0	0
Asuntos Financieros y Hacendarios	0	0	0	0	0	0
Seguridad Nacional	0	0	0	0	0	0
Asuntos de Orden Público y de Seguridad Interior	0	0	0	0	0	0
Otros Servicios Generales	0	0	0	0	0	0
<b>Desarrollo Social</b>	0	0	0	0	0	0
Protección Ambiental	0	0	0	0	0	0
Vivienda y Servicios a la Comunidad	0	0	0	0	0	0
Salud	0	0	0	0	0	0
Recreación, Cultura y Otras Manifestaciones Sociales	0	0	0	0	0	0
Educación	0	0	0	0	0	0
Protección Social	0	0	0	0	0	0
Otros Asuntos Sociales	0	0	0	0	0	0
<b>Desarrollo Económico</b>	0	0	0	0	0	0
Asuntos Económicos, Comerciales y Laborales en General	0	0	0	0	0	0
Agropecuaria, Silvicultura, Pesca y Caza	0	0	0	0	0	0
Combustibles y Energía	0	0	0	0	0	0
Minería, Manufacturas y Construcción	0	0	0	0	0	0
Transporte	0	0	0	0	0	0
Comunicaciones	0	0	0	0	0	0
Turismo	0	0	0	0	0	0
Ciencia, Tecnología e Innovación	0	0	0	0	0	0
Otras Industrias y Otros Asuntos Económicos	0	0	0	0	0	0
<b>Otras no Clasificadas en Funciones Anteriores</b>	0	0	0	0	0	0
Transacciones de la Deuda Pública / Costo Financiero de la Deuda	0	0	0	0	0	0
Transferencias, Participaciones y Aportaciones entre Diferentes Niveles y Ordenes de Gobierno	0	0	0	0	0	0
Saneamiento del Sistema Financiero	0	0	0	0	0	0
Adeudos de Ejercicios Fiscales Anteriores	0	0	0	0	0	0
<b>Total del Gasto</b>	113,913,942	0	113,913,942	113,913,942	109,706,634	0

C.P. LAURA NINIVE NOZ ROCHA

LAE. JOSE LUIS REYES CADENAS

MTRA. MAYRA F. BOJORQUEZ GONZALEZ

JEFA DEL DEPARTAMENTO DE CONTABILIDAD  
Y FINANZAS

DIRECTOR EJECUTIVO DE ADMINISTRACION  
Y PRERROGATIVAS

CONSEJERA PRESIDENTE DEL  
CONSEJO GENERAL

**CUENTA PÚBLICA 2014**  
**Indicadores de Postura Fiscal**  
**Del 1o de enero al 31 de diciembre de 2014**  
**(Pesos)**

**ENTE PÚBLICO: INSTITUTO ELECTORAL DEL ESTADO DE CAMPECHE**

Concepto	Estimado	Devengado	Pagado <sup>1</sup>
<b>I. Ingresos Presupuestarios (I=1+2)</b>	0	0	0
<b>1. Ingresos del Gobierno de la Entidad Federativa <sup>1</sup></b>	0	0	0
<b>2. Ingresos del Sector Paraestatal <sup>1</sup></b>	0	0	0
<b>II. Egresos Presupuestarios (II=3+4)</b>	0	0	0
<b>3. Egresos del Gobierno de la Federativa <sup>2</sup></b>	0	0	0
<b>4. Egresos del Sector Paraestatal <sup>2</sup></b>	0	0	0
<b>III. Balance Presupuestario (Superávit o Déficit) (III=I - II)</b>	0	0	0

Concepto	Estimado	Devengado	Pagado <sup>1</sup>
<b>III. Balance presupuestario (Superávit o Déficit)</b>	0	0	0
<b>IV. Intereses, Comisiones y Gastos de la Deuda</b>	0	0	0
<b>V. Balance Primario (Superávit o Déficit) (V= III - IV)</b>	0	0	0

Concepto	Estimado	Devengado	Pagado <sup>1</sup>
<b>A. Financiamiento</b>	0	0	0
<b>B. Amortización de la deuda</b>	0	0	0
<b>C. Endeudamiento ó desendeudamiento (C = A - B)</b>	0	0	0

1. Los Ingresos que se presentan son los ingresos presupuestarios totales sin incluir los ingresos por financiamientos. Los ingresos del Gobierno de la Entidad Federativa corresponden a los del Poder Ejecutivo, Legislativo Judicial y Autónomos
2. Los egresos que se presentan son los egresos presupuestarios totales sin incluir los egresos por amortización. Los egresos del Gobierno de la Entidad Federativa corresponden a los del Poder Ejecutivo, Legislativo, Judicial y Órganos Autónomos
3. Para Ingresos se reportan los ingresos recaudados; para egresos se reportan los egresos pagados

C.P. LAURA NINIVE NOZ ROCHA

JEFA DEL DEPARTAMENTO DE  
CONTABILIDAD  
Y FINANZAS

LAE. JOSE LUIS REYES CADENAS

DIRECTOR EJECUTIVO DE  
CONTABILIDAD  
Y PRERROGATIVAS

MTRA. MAYRA F. BOJORQUEZ  
GONZALEZ

CONSEJERA PRESIDENTE DEL  
CONSEJO GENERAL



**CUENTA PÚBLICA 2014**  
**Endeudamiento Neto**  
 Del 1o de enero al 31 de diciembre de 2014  
 (Pesos)

**ENTE PÚBLICO: INSTITUTO ELECTORAL DEL ESTADO DE CAMPECHE**

Identificación de Crédito o Instrumento	Colocación A	Amortización B	Endeudamiento Neto C = A + B
<b>Creditos Bancarios</b>			
x	0	0	0
<b>Total Créditos Bancarios</b>	<b>0</b>	<b>0</b>	<b>0</b>
<b>Otros Instrumentos de Deuda</b>			
<b>Total Otros Instrumentos de Deuda</b>			
<b>TOTAL</b>	<b>0</b>	<b>0</b>	<b>0</b>

C.P. LAURA NINIVE NOT ROCHA

JEFA DEL DEPARTAMENTO DE CONTABILIDAD  
Y FINANZAS

LAE. JOSE LUIS REYES CADENAS

DIRECTOR EJECUTIVO DE ADMINISTRACION  
Y PRERROGATIVAS

MTRA. MAYRA F. BOJORQUEZ GONZALEZ

CONSEJERA PRESIDENTE DEL  
CONSEJO GENERAL

**CUENTA PÚBLICA 2014**  
**Intereses de la Deuda**  
**Del 1o de enero al 31 de diciembre de 2014**  
**(Pesos)**

1/1

**ENTE PÚBLICO: INSTITUTO ELECTORAL DEL ESTADO DE CAMPECHE**

Identificación de Crédito o Instrumento	Devengado	Pagado
<b>Créditos Bancarios</b>		
x	0.00	0.00
<b>Total Créditos Bancarios:</b>	<b>0.00</b>	<b>0.00</b>
<b>Otros Instrumentos de Deuda</b>		
<b>Total Otros Instrumentos de Deuda:</b>		
<b>TOTAL:</b>	<b>0.00</b>	<b>0.00</b>

C.P. LAURANNIVE NOZ ROCHA

LAE. JOSE LUIS REYES CADENAS

MTRA. MAYRA F. BOJORQUEZ  
GONZALEZ

JEFA DEL DEPARTAMENTO DE  
CONTABILIDAD  
Y FINANZAS

DIRECTOR EJECUTIVO DE  
ADMINISTRACION  
Y PRERROGATIVAS

CONSEJERA PRESIDENTE DEL  
CONSEJO GENERAL

**CUENTA PUBLICA 2014**  
**Estado Analítico del Ejercicio del Presupuesto de Egresos**  
**Clasificación Administrativa**  
**Del 1o de enero al 31 de diciembre de 2014**  
**(Pesos)**

**ENTE PÚBLICO: INSTITUTO ELECTORAL DEL ESTADO DE CAMPECHE**

Concepto	Egresos					
	Aprobado	Ampliaciones/ (Reducciones)	Modificado	Devengado	Pagado	Subejercicio
	1	2	3 = ( 1 + 2 )	4	5	6 = ( 3 - 4 )
[01]INSTITUTO ELECTORAL	113,913,942	0	113,913,942	113,913,942	109,706,634	0
<b>Total del Gasto</b>	<b>113,913,942</b>	<b>0</b>	<b>113,913,942</b>	<b>113,913,942</b>	<b>109,706,634</b>	<b>0</b>

C.P. LAURA NINIVE NOZ ROCHA

JEFA DEL DEPARTAMENTO DE CONTABILIDAD  
Y FINANZAS

LAE. JOSE LUIS REYES CADENAS

DIRECTOR EJECUTIVO DE ADMINISTRACION  
Y PRERROGATIVAS

MTRA. MAYRA F. BOJORQUEZ GONZALEZ

CONSEJERA PRESIDENTE DEL  
CONSEJO GENERAL



# Información Programática



**CUENTA PÚBLICA 2014**  
**Gasto por Categoría Programática**  
**Del 1o. de enero al 31 de diciembre de 2014**  
**(Pesos)**

**ENTE PÚBLICO: INSTITUTO ELECTORAL DEL ESTADO DE CAMPECHE**

Concepto	Egresos					
	Aprobado 1	Ampliaciones y Reducciones 2	Modificado 3	Desgastado 4	Pagado 5	Subtotal 6 = (3+4)
<b>Programas</b>	<b>113,913,942</b>	<b>0</b>	<b>113,913,942</b>	<b>113,913,942</b>	<b>109,706,634</b>	<b>0</b>
Subsidios: Sector Social y Privado o Entidades Federativas y Municipios	0	0	0	0	0	0
Sujetos a Reglas de Operación	0	0	0	0	0	0
Otros Subsidios	0	0	0	0	0	0
Desempeño de la Funciones	113,913,942	0	113,913,942	113,913,942	109,706,634	0
Prestación de Servicios Públicos	0	0	0	0	0	0
Provisión de Bienes Públicos	0	0	0	0	0	0
Planeación, seguimiento y evaluación de políticas públicas	0	0	0	0	0	0
Promoción y fomento	0	0	0	0	0	0
Regulación y supervisión	0	0	0	0	0	0
Funciones de las Fuerzas Armadas (Únicamente Gobierno Federal)	0	0	0	0	0	0
Específicos	113,913,942	0	113,913,942	113,913,942	109,706,634	0
Proyectos de Inversión	0	0	0	0	0	0
Administrativos y de Apoyo	0	0	0	0	0	0
Apoyo al proceso presupuestario y para mejorar la eficiencia Institucional	0	0	0	0	0	0
Apoyo a la función pública y al mejoramiento de la función	0	0	0	0	0	0
Operaciones Ajenas	0	0	0	0	0	0
Compromisos	0	0	0	0	0	0
Obligaciones de Cumplimiento de resolución jurisdiccional	0	0	0	0	0	0
Desastres Naturales	0	0	0	0	0	0
Obligaciones	0	0	0	0	0	0
Pensiones y Jubilaciones	0	0	0	0	0	0
Aportaciones a la seguridad social	0	0	0	0	0	0
Aportaciones a fondos de estabilización	0	0	0	0	0	0
Aportaciones a fondos de inversión y reestructura de pensiones	0	0	0	0	0	0
Programas de Gasto Federalizado (Gobierno Federal)	0	0	0	0	0	0
Gasto Federalizado	0	0	0	0	0	0
Participaciones a entidades federativas y municipios	0	0	0	0	0	0
Costo financiero, deuda o apoyos a deudores y ahorradores de la banca	0	0	0	0	0	0
Adeudos de ejercicios fiscales anteriores	0	0	0	0	0	0
<b>Total Del Gasto</b>	<b>113,913,942</b>	<b>0</b>	<b>113,913,942</b>	<b>113,913,942</b>	<b>109,706,634</b>	<b>0</b>

C.P. LAURANIVE NOZ RDCHA

JEFA DEL DEPARTAMENTO DE CONTABILIDAD  
Y FINANZAS

LAE. JOSE LUIS REYES CADENAS

DIRECTOR EJECUTIVO DE ADMINISTRACION  
Y PRERROGATIVAS

MTRA. MAYRA F. BOJORQUEZ GONZALEZ


CONSEJERA PRESIDENTA DEL  
CONSEJO GENERAL

---

INSTITUTO ELECTORAL DEL ESTADO DE CAMPECHE

PROGRAMAS Y PROYECTOS DE INVERSION POR TIPOS

NO APLICA

  
Mtra. Mayra Fabiola Bojórquez González  
Consejera Presidente del Consejo General

  
Firma  
LAE. José Luis Reyes Cadenas  
Director Ejecutivo de Administración y Prerrogativas

Ente Público: INSTITUTO ELECTORAL DEL ESTADO DE CAMPECHE

**INDICADORES DE RESULTADOS**

Ramo Administrativo: 23 ÓRGANOS AUTÓNOMOS


Otros Ramos Administrativos que intervienen:


01 INSTITUTO ELECTORAL DEL ESTADO DE CAMPECHE (IEEC)

Tipo de PP: Institucional

Denominación de PP: PROGRAMA DE ORGANIZACIÓN DE LOS PROCESOS ELECTORALES 084

RESUMEN NARRATIVO			Indicadores		
C1701	0259 ADMINISTRACIÓN DE RECURSOS PÚBLICOS Y GESTIÓN DE PRERROGATIVAS LEGALES	0920 TASA DE VARIACIÓN DE RECURSOS PÚBLICOS DESTINADOS A PARTIDOS Y AGRUPACIONES POLÍTICAS	((TOTAL DE RECURSOS PÚBLICOS DESTINADOS A LOS PARTIDOS Y AGRUPACION POLITICA DEL AÑO ACTUAL/TOTAL DE RECURSOS DESTINADOS A PARTIDOS Y AGRUPACIONES POLITICA DEL AÑO ANTERIOR)-1)X100	GESTIÓN	397.32420
C1701.A1702	0603 MINISTRAR OPORTUNAMENTE A LOS PARTIDOS Y AGRUPACION POLITICA EN FINANCIAMIENTO PUBLICO A QUE TIENE DERECHO	0921 PORCENTAJE DE RECURSOS EJERCIDOS POR PARTIDOS Y AGRUPACIONES POLITICAS	(TOTAL DE RECURSO EJERCIDO POR PARTIDOS POLÍTICOS/TOTAL DE RECURSOS PROGRAMADO PARA PARTIDOS POLÍTICOS)X 100	GESTIÓN	98.38900
C1701.A1703	0604 ADMINISTRACIÓN DE LAS ACTIVIDADES DEL IEEC	0902 PORCENTAJE DE EJECUCIÓN DEL PRESUPUESTO ASIGNADO	(TOTAL DE RECURSOS EJERCIDOS/TOTAL DE RECURSOS ASIGNADOS)X100	GESTIÓN	150.7990

  
Mtra. Mayra Fabiola Bojórquez González  
Consejera Presidente del Consejo General

  
LAE José Luis Reyes Cadenas  
Director Ejecutivo de Administración y Prerrogativas



# Anexos





INSTITUTO ELECTORAL DEL  
ESTADO DE CAMPECHE


CUENTA PÚBLICA 2014  
Relación de Esquemas Bursátiles y de Coberturas Financieras


INSTITUTO ELECTORAL DEL ESTADO DE CAMPECHE

---

Relación de esquemas bursátiles y de coberturas financieras

NO APLICA

  
Mtra. Mayra Fabiola Bojórquez Gonzalez  
Consejera Presidente del Consejo General

  
LAE Jose Luis Reyes Cadenas  
Director Ejecutivo de Administración y Prerrogativas

**CUENTA PÚBLICA 2014**  
**Relación de Bienes Muebles que Componen el Patrimonio**  
**(Pesos)**

**ENTE PÚBLICO: INSTITUTO ELECTORAL DEL ESTADO DE CAMPECHE**

Código	Descripción del Bien Inmueble	Valor en libros		
		Valor Histórico	Depreciación	Valor después de Depreciación
5641001000441	AIRE ACONDICIONADO	8,700.00	0.00	8,700.00
5641002000005	EXTRACTOR AIRE	725.00	0.00	725.00
5671095000003	TALADRO MANUAL O NEUMATICO	1,914.00	0.00	1,914.00
5151080000020	MULTIFUNCIONAL SCANNERIMPRESORAFOTOCOPIADORA,FAX)	999.00	0.00	999.00
5211082000273	CAMARA FOTOGRAFICA	1,280.00	0.00	1,280.00
5191071000256	FOTOCOPIADORA	17,738.00	0.00	17,738.00
5191071000257	FOTOCOPIADORA	68,469.00	0.00	68,469.00
5191071000258	FOTOCOPIADORA	187,746.00	0.00	187,746.00
5151080000021	MULTIFUNCIONAL SCANNERIMPRESORA FOTOCOPIADORAFAX	999.00	0.00	999.00
5151046000386	REGULADOR	10,100.00	0.00	10,100.00
5641001000442	AIRE ACONDICIONADO	16,600.00	0.00	16,600.00
5231005000001	DEMODULADOR	960.00	0.00	960.00
5211189000002	PANTALLA LCD	4,999.00	0.00	4,999.00
5641001000443	AIRE ACONDICIONADO	11,020.00	0.00	11,020.00
5111030000763	MESA	999.00	0.00	999.00
5151079000657	MOUSE	499.00	0.00	499.00
5211189000003	PANTALLA LCD	4,999.00	0.00	4,999.00
5211189000004	PANTALLA LCD	4,999.00	0.00	4,999.00
5151079000658	MOUSE	0.00	0.00	0.00
5151079000659	MOUSE	0.00	0.00	0.00
5151079000660	MOUSE	0.00	0.00	0.00
5151041000479	NO BREAK REGULADOR INTEGRADO	3,848.00	0.00	3,848.00
5151041000480	NO BREAK REGULADOR INTEGRADO	3,848.00	0.00	3,848.00
5151041000481	NO BREAK REGULADOR INTEGRADO	3,848.00	0.00	3,848.00
5151041000482	NO BREAK REGULADOR INTEGRADO	3,848.00	0.00	3,848.00
5151041000483	NO BREAK REGULADOR INTEGRADO	3,848.00	0.00	3,848.00
5151079000637	TECLADO	0.00	0.00	0.00
5151079000638	TECLADO	0.00	0.00	0.00
5151079000639	TECLADO	0.00	0.00	0.00
5151032000631	UNIDAD CENTRAL DE PROCESO	17,796.00	0.00	17,796.00
5151032000632	UNIDAD CENTRAL DE PROCESO	17,796.00	0.00	17,796.00
5151032000633	UNIDAD CENTRAL DE PROCESO	17,796.00	0.00	17,796.00
5641001000448	AIRE ACONDICIONADO	11,020.00	0.00	11,020.00
5641001000449	AIRE ACONDICIONADO	11,020.00	0.00	11,020.00
5641001000450	AIRE ACONDICIONADO	14,384.00	0.00	14,384.00
5151046000387	REGULADOR	1,690.00	0.00	1,690.00
5151070000021	DISCO DURO EXTERNO	1,499.00	0.00	1,499.00

**CUENTA PÚBLICA 2014**  
**Relación de Bienes Muebles que Componen el Patrimonio**  
**(Pesos)**

Código	Descripción del Bien Inmueble	Valor Histórico	Valor en libros	
			Depreciación	Valor después de Depreciación
5151079000661	MOUSE	349.00	0.00	349.00
5111020000349	ESCRITORIO	3,399.00	0.00	3,399.00
5111042000222	SILLON	2,999.00	0.00	2,999.00
5111004000317	ARCHIVERO	2,097.00	0.00	2,097.00
5111004000318	ARCHIVERO	1,447.00	0.00	1,447.00
5111020000350	ESCRITORIO	1,797.00	0.00	1,797.00
5111041001913	SILLA	1,499.00	0.00	1,499.00
5151070000022	DISCO DURO EXTERNO	1,799.00	0.00	1,799.00
5111041001914	SILLA	579.00	0.00	579.00
5111041001915	SILLA	579.00	0.00	579.00
5151080000022	MULTIFUNCIONAL(SCANER,IMPRESORA,FOTOCOPIADORA,FAX)	1,299.00	0.00	1,299.00
5111043000001	SOFA	9,999.00	0.00	9,999.00
5111004000316	ARCHIVERO	2,599.00	0.00	2,599.00
5641001000444	AIRE ACONDICIONADO	5,220.00	0.00	5,220.00
5111041001912	SILLA	2,143.00	0.00	2,143.00
5111004000320	ARCHIVERO	4,872.00	0.00	4,872.00
5111041001916	SILLA	1,499.00	0.00	1,499.00
5151007000003	DIGITALIZADORES(TABLEROS)	2,690.00	0.00	2,690.00
5111002000511	ANAQUEL	1,380.00	0.00	1,380.00
5111002000512	ANAQUEL	1,380.00	0.00	1,380.00
5111002000513	ANAQUEL	1,380.00	0.00	1,380.00
5111002000514	ANAQUEL	1,380.00	0.00	1,380.00
5111002000515	ANAQUEL	1,380.00	0.00	1,380.00
5111002000516	ANAQUEL	1,380.00	0.00	1,380.00
5111002000517	ANAQUEL	1,380.00	0.00	1,380.00
5111002000518	ANAQUEL	1,380.00	0.00	1,380.00
5111002000519	ANAQUEL	1,380.00	0.00	1,380.00
5111002000520	ANAQUEL	1,380.00	0.00	1,380.00
5111004000321	ARCHIVERO	2,525.00	0.00	2,525.00
5111004000322	ARCHIVERO	2,525.00	0.00	2,525.00
5111004000323	ARCHIVERO	2,525.00	0.00	2,525.00
5111004000324	ARCHIVERO	2,525.00	0.00	2,525.00
111020000361	ESCRITORIO	1,589.00	0.00	1,589.00
111020000362	ESCRITORIO	1,589.00	0.00	1,589.00
111020000363	ESCRITORIO	1,589.00	0.00	1,589.00
111020000364	ESCRITORIO	1,589.00	0.00	1,589.00
111020000365	ESCRITORIO	1,589.00	0.00	1,589.00
111020000366	ESCRITORIO	1,589.00	0.00	1,589.00
111020000367	ESCRITORIO	1,589.00	0.00	1,589.00



**CUENTA PÚBLICA 2014**  
**Relación de Bienes Muebles que Componen el Patrimonio**  
**(Pesos)**

Código	Descripción del Bien Inmueble	Valor Histórico	Valor en libros	
			Depreciación	Valor después de Depreciación
111020000368	ESCRITORIO	1,589.00	0.00	1,589.00
111020000369	ESCRITORIO	1,589.00	0.00	1,589.00
111020000370	ESCRITORIO	1,589.00	0.00	1,589.00
111041001992	SILLA	568.00	0.00	568.00
111041001993	SILLA	568.00	0.00	568.00
111041001994	SILLA	568.00	0.00	568.00
111041001995	SILLA	568.00	0.00	568.00
111041001996	SILLA	568.00	0.00	568.00
111041001997	SILLA	568.00	0.00	568.00
111041001998	SILLA	568.00	0.00	568.00
111041001999	SILLA	568.00	0.00	568.00
111041002000	SILLA	568.00	0.00	568.00
111041002001	SILLA	568.00	0.00	568.00
111041002002	SILLA	568.00	0.00	568.00
111041002003	SILLA	568.00	0.00	568.00
111041002004	SILLA	568.00	0.00	568.00
111041002005	SILLA	568.00	0.00	568.00
111041002006	SILLA	568.00	0.00	568.00
151022000698	MONITOR	1,739.00	0.00	1,739.00
151022000699	MONITOR	1,739.00	0.00	1,739.00
151022000700	MONITOR	1,739.00	0.00	1,739.00
151022000701	MONITOR	1,739.00	0.00	1,739.00
151022000702	MONITOR	1,739.00	0.00	1,739.00
151022000703	MONITOR	1,739.00	0.00	1,739.00
151022000704	MONITOR	1,739.00	0.00	1,739.00
151022000705	MONITOR	1,739.00	0.00	1,739.00
151022000706	MONITOR	1,739.00	0.00	1,739.00
151022000707	MONITOR	1,739.00	0.00	1,739.00
151079000711	MOUSE	0.00	0.00	0.00
151079000712	MOUSE	0.00	0.00	0.00
151079000713	MOUSE	0.00	0.00	0.00
151079000714	MOUSE	0.00	0.00	0.00
151079000715	MOUSE	0.00	0.00	0.00
151079000716	MOUSE	0.00	0.00	0.00
151079000717	MOUSE	0.00	0.00	0.00
151079000718	MOUSE	0.00	0.00	0.00
151079000719	MOUSE	0.00	0.00	0.00
151079000720	MOUSE	0.00	0.00	0.00
151041000532	NO BREAK REGULADOR INTEGRADO	4,087.00	0.00	4,087.00



**CUENTA PÚBLICA 2014**  
**Relación de Bienes Muebles que Componen el Patrimonio**  
**(Pesos)**

Código	Descripción del Bien Inmueble	Valor Histórico	Valor en libros	
			Depreciación	Valor después de Depreciación
5151041000533	NO BREAK REGULADOR INTEGRADO	4,087.00	0.00	4,087.00
5151041000534	NO BREAK REGULADOR INTEGRADO	4,087.00	0.00	4,087.00
5151041000535	NO BREAK REGULADOR INTEGRADO	4,087.00	0.00	4,087.00
5151041000536	NO BREAK REGULADOR INTEGRADO	4,087.00	0.00	4,087.00
5151041000537	NO BREAK REGULADOR INTEGRADO	4,087.00	0.00	4,087.00
5151041000538	NO BREAK REGULADOR INTEGRADO	4,087.00	0.00	4,087.00
5151041000539	NO BREAK REGULADOR INTEGRADO	4,087.00	0.00	4,087.00
5151041000540	NO BREAK REGULADOR INTEGRADO	4,087.00	0.00	4,087.00
5151041000541	NO BREAK REGULADOR INTEGRADO	4,087.00	0.00	4,087.00
5151079000689	TECLADO	0.00	0.00	0.00
5151079000690	TECLADO	0.00	0.00	0.00
5151079000691	TECLADO	0.00	0.00	0.00
5151079000692	TECLADO	0.00	0.00	0.00
5151079000693	TECLADO	0.00	0.00	0.00
5151079000694	TECLADO	0.00	0.00	0.00
5151079000695	TECLADO	0.00	0.00	0.00
5151079000696	TECLADO	0.00	0.00	0.00
5151079000697	TECLADO	0.00	0.00	0.00
5151079000698	TECLADO	0.00	0.00	0.00
5151032000682	UNIDAD CENTRAL DE PROCESO	10,219.00	0.00	10,219.00
5151032000683	UNIDAD CENTRAL DE PROCESO	10,219.00	0.00	10,219.00
5151032000684	UNIDAD CENTRAL DE PROCESO	10,219.00	0.00	10,219.00
5151032000685	UNIDAD CENTRAL DE PROCESO	10,219.00	0.00	10,219.00
5151032000686	UNIDAD CENTRAL DE PROCESO	10,219.00	0.00	10,219.00
5151032000687	UNIDAD CENTRAL DE PROCESO	10,219.00	0.00	10,219.00
5151032000688	UNIDAD CENTRAL DE PROCESO	10,219.00	0.00	10,219.00
5151032000689	UNIDAD CENTRAL DE PROCESO	10,219.00	0.00	10,219.00
5151032000690	UNIDAD CENTRAL DE PROCESO	10,219.00	0.00	10,219.00
5151032000691	UNIDAD CENTRAL DE PROCESO	10,219.00	0.00	10,219.00
5111004000319	ARCHIVERO	5,599.00	0.00	5,599.00
5111018000196	CREDENZA	4,759.00	0.00	4,759.00
5111020000351	ESCRITORIO	2,999.00	0.00	2,999.00
5111020000352	ESCRITORIO	6,999.00	0.00	6,999.00
5111020000353	ESCRITORIO	1,499.00	0.00	1,499.00
5111020000354	ESCRITORIO	4,399.00	0.00	4,399.00
5111020000355	ESCRITORIO	4,399.00	0.00	4,399.00
5111020000356	ESCRITORIO	4,399.00	0.00	4,399.00
5111020000357	ESCRITORIO	4,399.00	0.00	4,399.00
5111020000358	ESCRITORIO	1,343.00	0.00	1,343.00

**CUENTA PÚBLICA 2014**  
**Relación de Bienes Muebles que Componen el Patrimonio**  
**(Pesos)**

Código	Descripción del Bien Inmueble	Valor Histórico	Valor en libros	
			Depreciación	Valor después de Depreciación
5151079000691	MOUSE	0.00	0.00	0.00
5151079000692	MOUSE	0.00	0.00	0.00
5151079000693	MOUSE	0.00	0.00	0.00
5151079000694	MOUSE	0.00	0.00	0.00
5151079000695	MOUSE	0.00	0.00	0.00
5151079000696	MOUSE	0.00	0.00	0.00
5151079000697	MOUSE	0.00	0.00	0.00
5151079000698	MOUSE	0.00	0.00	0.00
5151079000699	MOUSE	0.00	0.00	0.00
5151079000700	MOUSE	0.00	0.00	0.00
5151079000701	MOUSE	0.00	0.00	0.00
5151079000702	MOUSE	0.00	0.00	0.00
5151079000703	MOUSE	0.00	0.00	0.00
5151079000704	MOUSE	0.00	0.00	0.00
5151079000705	MOUSE	0.00	0.00	0.00
5151079000706	MOUSE	0.00	0.00	0.00
5151079000707	MOUSE	0.00	0.00	0.00
5151079000708	MOUSE	0.00	0.00	0.00
5151079000709	MOUSE	0.00	0.00	0.00
5151041000484	NO BREAK REGULADOR INTEGRADO	4,087.00	0.00	4,087.00
5151041000485	NO BREAK REGULADOR INTEGRADO	4,087.00	0.00	4,087.00
5151041000486	NO BREAK REGULADOR INTEGRADO	4,087.00	0.00	4,087.00
5151041000487	NO BREAK REGULADOR INTEGRADO	4,087.00	0.00	4,087.00
5151041000488	NO BREAK REGULADOR INTEGRADO	4,087.00	0.00	4,087.00
5151041000489	NO BREAK REGULADOR INTEGRADO	4,090.00	0.00	4,090.00
5151041000490	NO BREAK REGULADOR INTEGRADO	4,087.00	0.00	4,087.00
5151041000491	NO BREAK REGULADOR INTEGRADO	4,087.00	0.00	4,087.00
5151041000492	NO BREAK REGULADOR INTEGRADO	4,087.00	0.00	4,087.00
5151041000493	NO BREAK REGULADOR INTEGRADO	4,087.00	0.00	4,087.00
5151041000494	NO BREAK REGULADOR INTEGRADO	4,087.00	0.00	4,087.00
5151041000495	NO BREAK REGULADOR INTEGRADO	4,087.00	0.00	4,087.00
5151041000496	NO BREAK REGULADOR INTEGRADO	4,087.00	0.00	4,087.00
5151041000497	NO BREAK REGULADOR INTEGRADO	4,087.00	0.00	4,087.00
5151041000498	NO BREAK REGULADOR INTEGRADO	4,087.00	0.00	4,087.00
5151041000499	NO BREAK REGULADOR INTEGRADO	4,087.00	0.00	4,087.00
5151041000500	NO BREAK REGULADOR INTEGRADO	4,087.00	0.00	4,087.00
5151041000501	NO BREAK REGULADOR INTEGRADO	4,087.00	0.00	4,087.00
5151041000502	NO BREAK REGULADOR INTEGRADO	4,087.00	0.00	4,087.00
5151041000503	NO BREAK REGULADOR INTEGRADO	4,087.00	0.00	4,087.00

**CUENTA PÚBLICA 2014**  
**Relación de Bienes Muebles que Componen el Patrimonio**  
**(Pesos)**

Código	Descripción del Bien Inmueble	Valor en libros		
		Valor Histórico	Depreciación	Valor después de Depreciación
151041000504	NO BREAK REGULADOR INTEGRADO	4,087.00	0.00	4,087.00
151041000505	NO BREAK REGULADOR INTEGRADO	4,087.00	0.00	4,087.00
151041000506	NO BREAK REGULADOR INTEGRADO	4,087.00	0.00	4,087.00
151041000507	NO BREAK REGULADOR INTEGRADO	4,087.00	0.00	4,087.00
151041000508	NO BREAK REGULADOR INTEGRADO	4,087.00	0.00	4,087.00
151041000509	NO BREAK REGULADOR INTEGRADO	4,087.00	0.00	4,087.00
151041000510	NO BREAK REGULADOR INTEGRADO	4,087.00	0.00	4,087.00
151041000511	NO BREAK REGULADOR INTEGRADO	4,087.00	0.00	4,087.00
151041000512	NO BREAK REGULADOR INTEGRADO	4,087.00	0.00	4,087.00
151041000513	NO BREAK REGULADOR INTEGRADO	4,087.00	0.00	4,087.00
151041000514	NO BREAK REGULADOR INTEGRADO	4,087.00	0.00	4,087.00
151041000515	NO BREAK REGULADOR INTEGRADO	4,087.00	0.00	4,087.00
151041000516	NO BREAK REGULADOR INTEGRADO	4,087.00	0.00	4,087.00
151041000517	NO BREAK REGULADOR INTEGRADO	4,087.00	0.00	4,087.00
151041000518	NO BREAK REGULADOR INTEGRADO	4,087.00	0.00	4,087.00
151041000519	NO BREAK REGULADOR INTEGRADO	4,087.00	0.00	4,087.00
151041000520	NO BREAK REGULADOR INTEGRADO	4,087.00	0.00	4,087.00
151041000521	NO BREAK REGULADOR INTEGRADO	4,087.00	0.00	4,087.00
151041000522	NO BREAK REGULADOR INTEGRADO	4,087.00	0.00	4,087.00
151041000523	NO BREAK REGULADOR INTEGRADO	4,087.00	0.00	4,087.00
151041000524	NO BREAK REGULADOR INTEGRADO	4,087.00	0.00	4,087.00
151041000525	NO BREAK REGULADOR INTEGRADO	4,087.00	0.00	4,087.00
151041000526	NO BREAK REGULADOR INTEGRADO	4,087.00	0.00	4,087.00
151041000527	NO BREAK REGULADOR INTEGRADO	4,087.00	0.00	4,087.00
151041000528	NO BREAK REGULADOR INTEGRADO	4,087.00	0.00	4,087.00
151041000529	NO BREAK REGULADOR INTEGRADO	4,087.00	0.00	4,087.00
151041000530	NO BREAK REGULADOR INTEGRADO	4,087.00	0.00	4,087.00
151041000531	NO BREAK REGULADOR INTEGRADO	4,087.00	0.00	4,087.00
151079000640	TECLADO	0.00	0.00	0.00
151079000641	TECLADO	0.00	0.00	0.00
151079000642	TECLADO	0.00	0.00	0.00
151079000643	TECLADO	0.00	0.00	0.00
151079000644	TECLADO	0.00	0.00	0.00
151079000645	TECLADO	0.00	0.00	0.00
151079000646	TECLADO	0.00	0.00	0.00
151079000647	TECLADO	0.00	0.00	0.00
151079000648	TECLADO	0.00	0.00	0.00
151079000649	TECLADO	0.00	0.00	0.00
151079000650	TECLADO	0.00	0.00	0.00

**CUENTA PÚBLICA 2014**  
**Relación de Bienes Muebles que Componen el Patrimonio**  
**(Pesos)**

Código	Descripción del Bien Inmueble	Valor Histórico	Valor en libros	
			Depreciación	Valor después de Depreciación
5151079000651	TECLADO	0.00	0.00	0.00
5151079000652	TECLADO	0.00	0.00	0.00
5151079000653	TECLADO	0.00	0.00	0.00
5151079000654	TECLADO	0.00	0.00	0.00
5151079000655	TECLADO	0.00	0.00	0.00
5151079000656	TECLADO	0.00	0.00	0.00
5151079000657	TECLADO	0.00	0.00	0.00
5151079000658	TECLADO	0.00	0.00	0.00
5151079000659	TECLADO	0.00	0.00	0.00
5151079000660	TECLADO	0.00	0.00	0.00
5151079000661	TECLADO	0.00	0.00	0.00
5151079000662	TECLADO	0.00	0.00	0.00
5151079000663	TECLADO	0.00	0.00	0.00
5151079000664	TECLADO	0.00	0.00	0.00
5151079000665	TECLADO	0.00	0.00	0.00
5151079000666	TECLADO	0.00	0.00	0.00
5151079000667	TECLADO	0.00	0.00	0.00
5151079000668	TECLADO	0.00	0.00	0.00
5151079000669	TECLADO	0.00	0.00	0.00
5151079000670	TECLADO	0.00	0.00	0.00
5151079000671	TECLADO	0.00	0.00	0.00
5151079000672	TECLADO	0.00	0.00	0.00
5151079000673	TECLADO	0.00	0.00	0.00
5151079000674	TECLADO	0.00	0.00	0.00
5151079000675	TECLADO	0.00	0.00	0.00
5151079000676	TECLADO	0.00	0.00	0.00
5151079000677	TECLADO	0.00	0.00	0.00
5151079000678	TECLADO	0.00	0.00	0.00
5151079000679	TECLADO	0.00	0.00	0.00
5151079000680	TECLADO	0.00	0.00	0.00
5151079000681	TECLADO	0.00	0.00	0.00
5151079000682	TECLADO	0.00	0.00	0.00
5151079000683	TECLADO	0.00	0.00	0.00
5151079000684	TECLADO	0.00	0.00	0.00
5151079000685	TECLADO	0.00	0.00	0.00
5151079000686	TECLADO	0.00	0.00	0.00
5151079000687	TECLADO	0.00	0.00	0.00
5151032000634	UNIDAD CENTRAL DE PROCESO	12,705.00	0.00	12,705.00
5151032000635	UNIDAD CENTRAL DE PROCESO	12,705.00	0.00	12,705.00



**CUENTA PÚBLICA 2014**  
**Relación de Bienes Muebles que Componen el Patrimonio**  
**(Pesos)**

Código	Descripción del Bien Inmueble	Valor en libros		
		Valor Histórico	Depreciación	Valor después de Depreciación
151032000636	UNIDAD CENTRAL DE PROCESO	12,705.00	0.00	12,705.00
151032000637	UNIDAD CENTRAL DE PROCESO	12,705.00	0.00	12,705.00
151032000638	UNIDAD CENTRAL DE PROCESO	12,705.00	0.00	12,705.00
151032000639	UNIDAD CENTRAL DE PROCESO	12,705.00	0.00	12,705.00
151032000640	UNIDAD CENTRAL DE PROCESO	12,705.00	0.00	12,705.00
151032000641	UNIDAD CENTRAL DE PROCESO	12,705.00	0.00	12,705.00
151032000642	UNIDAD CENTRAL DE PROCESO	12,705.00	0.00	12,705.00
151032000643	UNIDAD CENTRAL DE PROCESO	12,705.00	0.00	12,705.00
151032000644	UNIDAD CENTRAL DE PROCESO	12,705.00	0.00	12,705.00
151032000645	UNIDAD CENTRAL DE PROCESO	12,705.00	0.00	12,705.00
151032000646	UNIDAD CENTRAL DE PROCESO	12,705.00	0.00	12,705.00
151032000647	UNIDAD CENTRAL DE PROCESO	12,705.00	0.00	12,705.00
151032000648	UNIDAD CENTRAL DE PROCESO	12,705.00	0.00	12,705.00
151032000649	UNIDAD CENTRAL DE PROCESO	12,705.00	0.00	12,705.00
151032000650	UNIDAD CENTRAL DE PROCESO	12,705.00	0.00	12,705.00
151032000651	UNIDAD CENTRAL DE PROCESO	12,705.00	0.00	12,705.00
151032000652	UNIDAD CENTRAL DE PROCESO	12,705.00	0.00	12,705.00
151032000653	UNIDAD CENTRAL DE PROCESO	12,705.00	0.00	12,705.00
151032000654	UNIDAD CENTRAL DE PROCESO	12,705.00	0.00	12,705.00
151032000655	UNIDAD CENTRAL DE PROCESO	12,705.00	0.00	12,705.00
151032000656	UNIDAD CENTRAL DE PROCESO	12,705.00	0.00	12,705.00
151032000657	UNIDAD CENTRAL DE PROCESO	12,705.00	0.00	12,705.00
151032000658	UNIDAD CENTRAL DE PROCESO	12,705.00	0.00	12,705.00
151032000659	UNIDAD CENTRAL DE PROCESO	12,705.00	0.00	12,705.00
151032000660	UNIDAD CENTRAL DE PROCESO	12,705.00	0.00	12,705.00
151032000661	UNIDAD CENTRAL DE PROCESO	12,705.00	0.00	12,705.00
151032000662	UNIDAD CENTRAL DE PROCESO	12,705.00	0.00	12,705.00
151032000663	UNIDAD CENTRAL DE PROCESO	12,705.00	0.00	12,705.00
151032000664	UNIDAD CENTRAL DE PROCESO	12,705.00	0.00	12,705.00
151032000665	UNIDAD CENTRAL DE PROCESO	12,705.00	0.00	12,705.00
151032000666	UNIDAD CENTRAL DE PROCESO	12,705.00	0.00	12,705.00
151032000667	UNIDAD CENTRAL DE PROCESO	12,705.00	0.00	12,705.00
151032000668	UNIDAD CENTRAL DE PROCESO	12,705.00	0.00	12,705.00
151032000669	UNIDAD CENTRAL DE PROCESO	12,705.00	0.00	12,705.00
151032000670	UNIDAD CENTRAL DE PROCESO	12,705.00	0.00	12,705.00
151032000671	UNIDAD CENTRAL DE PROCESO	12,705.00	0.00	12,705.00
151032000673	UNIDAD CENTRAL DE PROCESO	12,705.00	0.00	12,705.00
151032000674	UNIDAD CENTRAL DE PROCESO	12,705.00	0.00	12,705.00
151032000675	UNIDAD CENTRAL DE PROCESO	12,705.00	0.00	12,705.00

6

**CUENTA PÚBLICA 2014**  
**Relación de Bienes Muebles que Componen el Patrimonio**  
**(Pesos)**

Código	Descripción del Bien Inmueble	Valor en libros		
		Valor Histórico	Depreciación	Valor después de Depreciación
151032000676	UNIDAD CENTRAL DE PROCESO	12,705.00	0.00	12,705.00
151032000677	UNIDAD CENTRAL DE PROCESO	12,705.00	0.00	12,705.00
151032000678	UNIDAD CENTRAL DE PROCESO	12,705.00	0.00	12,705.00
151032000679	UNIDAD CENTRAL DE PROCESO	12,705.00	0.00	12,705.00
151032000680	UNIDAD CENTRAL DE PROCESO	12,705.00	0.00	12,705.00
151032000681	UNIDAD CENTRAL DE PROCESO	12,705.00	0.00	12,705.00
151032000772	UNIDAD CENTRAL DE PROCESO	12,705.00	0.00	12,705.00
111018000195	CREDENZA	2,799.00	0.00	2,799.00
151022000708	MONITOR	1,739.00	0.00	1,739.00
151079000710	MOUSE	0.00	0.00	0.00
151041000542	NO BREAK REGULADOR INTEGRADO	4,087.00	0.00	4,087.00
151079000688	TECLADO	0.00	0.00	0.00
151032000692	UNIDAD CENTRAL DE PROCESO	12,705.00	0.00	12,705.00
111041001928	SILLA	139.00	0.00	139.00
111041001929	SILLA	139.00	0.00	139.00
111041001930	SILLA	139.00	0.00	139.00
111041001931	SILLA	139.00	0.00	139.00
111041001932	SILLA	139.00	0.00	139.00
111041001933	SILLA	139.00	0.00	139.00
111041001934	SILLA	139.00	0.00	139.00
111041001935	SILLA	139.00	0.00	139.00
111041001936	SILLA	139.00	0.00	139.00
111041001937	SILLA	139.00	0.00	139.00
111041001938	SILLA	139.00	0.00	139.00
111041001939	SILLA	139.00	0.00	139.00
111041001940	SILLA	139.00	0.00	139.00
111041001941	SILLA	139.00	0.00	139.00
111041001942	SILLA	139.00	0.00	139.00
111041001943	SILLA	139.00	0.00	139.00
111041001944	SILLA	139.00	0.00	139.00
111041001945	SILLA	139.00	0.00	139.00
111041001946	SILLA	139.00	0.00	139.00
111041001947	SILLA	139.00	0.00	139.00
111041001948	SILLA	139.00	0.00	139.00
111041001949	SILLA	139.00	0.00	139.00
111041001950	SILLA	139.00	0.00	139.00
111041001951	SILLA	139.00	0.00	139.00
111041001952	SILLA	139.00	0.00	139.00
111041001953	SILLA	139.00	0.00	139.00

**CUENTA PÚBLICA 2014**  
**Relación de Bienes Muebles que Componen el Patrimonio**  
**(Pesos)**

Código	Descripción del Bien Inmueble	Valor Histórico	Valor en libros	
			Depreciación	Valor después de Depreciación
5111041001954	SILLA	139.00	0.00	139.00
5111041001955	SILLA	139.00	0.00	139.00
5111041001956	SILLA	139.00	0.00	139.00
5111041001957	SILLA	139.00	0.00	139.00
5111041001958	SILLA	139.00	0.00	139.00
5111041001959	SILLA	139.00	0.00	139.00
5111041001960	SILLA	139.00	0.00	139.00
5111041001961	SILLA	139.00	0.00	139.00
5111041001962	SILLA	139.00	0.00	139.00
5111041001963	SILLA	139.00	0.00	139.00
5111041001964	SILLA	139.00	0.00	139.00
5111041001965	SILLA	139.00	0.00	139.00
5111041001966	SILLA	139.00	0.00	139.00
5111041001967	SILLA	139.00	0.00	139.00
5111041001968	SILLA	139.00	0.00	139.00
5111041001969	SILLA	139.00	0.00	139.00
5111041001970	SILLA	139.00	0.00	139.00
5111041001971	SILLA	139.00	0.00	139.00
5111041001972	SILLA	139.00	0.00	139.00
5111041001973	SILLA	139.00	0.00	139.00
5111041001974	SILLA	139.00	0.00	139.00
5111041001975	SILLA	139.00	0.00	139.00
5111041001976	SILLA	139.00	0.00	139.00
5111041001977	SILLA	139.00	0.00	139.00
5111041001978	SILLA	139.00	0.00	139.00
5111041001979	SILLA	139.00	0.00	139.00
5111041001980	SILLA	139.00	0.00	139.00
5111041001981	SILLA	139.00	0.00	139.00
5111041001982	SILLA	139.00	0.00	139.00
5111041001983	SILLA	139.00	0.00	139.00
5111041001984	SILLA	139.00	0.00	139.00
5111041001985	SILLA	139.00	0.00	139.00
5111041001986	SILLA	139.00	0.00	139.00
5111041001987	SILLA	0.00	0.00	0.00
5111041001988	SILLA	139.00	0.00	139.00
5111041001989	SILLA	139.00	0.00	139.00
5111041001990	SILLA	139.00	0.00	139.00
5111041001991	SILLA	139.00	0.00	139.00
5191001000374	VENTILADOR	265.00	0.00	265.00

**CUENTA PÚBLICA 2014**  
**Relación de Bienes Muebles que Componen el Patrimonio**  
**(Pesos)**

Código	Descripción del Bien Inmueble	Valor Histórico	Valor en libros	
			Depreciación	Valor después de Depreciación
5191001000375	VENTILADOR	265.00	0.00	265.00
5191001000376	VENTILADOR	265.00	0.00	265.00
5191001000377	VENTILADOR	265.00	0.00	265.00
5191001000378	VENTILADOR	265.00	0.00	265.00
5191001000379	VENTILADOR	139.00	0.00	139.00
5191001000380	VENTILADOR	265.00	0.00	265.00
5191001000381	VENTILADOR	265.00	0.00	265.00
5191001000382	VENTILADOR	265.00	0.00	265.00
5191001000383	VENTILADOR	265.00	0.00	265.00
5191001000384	VENTILADOR	265.00	0.00	265.00
5191001000385	VENTILADOR	265.00	0.00	265.00
5191001000386	VENTILADOR	265.00	0.00	265.00
5191001000387	VENTILADOR	265.00	0.00	265.00
5191001000388	VENTILADOR	265.00	0.00	265.00
5191001000389	VENTILADOR	265.00	0.00	265.00
5191001000390	VENTILADOR	265.00	0.00	265.00
5191001000391	VENTILADOR	265.00	0.00	265.00
5191001000392	VENTILADOR	265.00	0.00	265.00
5191001000393	VENTILADOR	265.00	0.00	265.00
5191001000394	VENTILADOR	265.00	0.00	265.00
5191001000395	VENTILADOR	265.00	0.00	265.00
5191001000396	VENTILADOR	265.00	0.00	265.00
5211139000002	CONSOLA MEZCLADORA DE AUDIO	19,625.00	0.00	19,625.00
5641001000445	AIRE ACONDICIONADO	11,426.00	0.00	11,426.00
5641001000446	AIRE ACONDICIONADO	11,426.00	0.00	11,426.00
5641001000447	AIRE ACONDICIONADO	11,449.00	0.00	11,449.00
5111030000764	MESA	2,320.00	0.00	2,320.00
5111004000326	ARCHIVERO	1,099.00	0.00	1,099.00
5111004000327	ARCHIVERO	1,099.00	0.00	1,099.00
5111004000328	ARCHIVERO	1,099.00	0.00	1,099.00
5111020000371	ESCRITORIO	2,320.00	0.00	2,320.00
5111020000372	ESCRITORIO	3,480.00	0.00	3,480.00
5111004000329	ARCHIVERO	899.00	0.00	899.00
5111041002007	SILLA	899.00	0.00	899.00
5671143000001	CAUTIN	1,290.00	0.00	1,290.00
5151010000637	IMPRESORA	4,412.00	0.00	4,412.00
5191001000039	VENTILADOR	175.00	0.00	175.00
5111004000123	ARCHIVERO	1,445.00	0.00	1,445.00
5111004000124	ARCHIVERO	1,445.00	0.00	1,445.00



**CUENTA PÚBLICA 2014**  
**Relación de Bienes Muebles que Componen el Patrimonio**  
**(Pesos)**

Código	Descripción del Bien Inmueble	Valor Histórico	Valor en libros	
			Depreciación	Valor después de Depreciación
111004000154	ARCHIVERO	976.00	0.00	976.00
111004000155	ARCHIVERO	976.00	0.00	976.00
111002000209	ANAQUEL MOVIL	274.00	0.00	274.00
111002000210	ANAQUEL MOVIL	274.00	0.00	274.00
111002000397	ANAQUEL MOVIL	274.00	0.00	274.00
191055000235	ENGARGOLADORA	1,060.00	0.00	1,060.00
1691429000233	GUILLOTINA MANUAL	282.00	0.00	282.00
111030000260	MESA	217.00	0.00	217.00
1211152000234	TELEVISION	1,656.00	0.00	1,656.00
151046000297	REGULADOR	343.00	0.00	343.00
151046000304	REGULADOR	180.00	0.00	180.00
151041000301	NO BREAK REGULADOR INTEGRADO	2,205.00	0.00	2,205.00
191098000412	MAQUINA DE ESCRIBIR	3,316.00	0.00	3,316.00
191098000411	MAQUINA DE ESCRIBIR	620.00	0.00	620.00
1692000000416	PROTECTOR CHEQUES	2,691.00	0.00	2,691.00
1911001000417	PROGRAMA DE COMPUTADORA	3,868.00	0.00	3,868.00
111041000377	SILLA	37.00	0.00	37.00
111041000380	SILLA	37.00	0.00	37.00
111041000381	SILLA	37.00	0.00	37.00
111041000418	SILLA	37.00	0.00	37.00
111041000419	SILLA	37.00	0.00	37.00
111041000422	SILLA	37.00	0.00	37.00
111041000423	SILLA	37.00	0.00	37.00
111041000424	SILLA	37.00	0.00	37.00
111041000426	SILLA	37.00	0.00	37.00
111041000427	SILLA	37.00	0.00	37.00
111041000428	SILLA	37.00	0.00	37.00
111041000429	SILLA	37.00	0.00	37.00
111041000430	SILLA	37.00	0.00	37.00
111041000434	SILLA	37.00	0.00	37.00
1910980000023	MAQUINA DE ESCRIBIR	1,965.00	0.00	1,965.00
2110860000001	PANTALLA PROYECTOR	1,236.00	0.00	1,236.00
2110060000001	PROYECTOR DE ACETATOS	4,207.00	0.00	4,207.00
641001000388	AIRE ACONDICIONADO	11,679.00	0.00	11,679.00
111020000194	ESCRITORIO	1,990.00	0.00	1,990.00
111020000196	ESCRITORIO	1,990.00	0.00	1,990.00
111020000197	ESCRITORIO	1,990.00	0.00	1,990.00
111020000199	ESCRITORIO	1,990.00	0.00	1,990.00
111020000200	ESCRITORIO	1,130.00	0.00	1,130.00

**CUENTA PÚBLICA 2014**  
**Relación de Bienes Muebles que Componen el Patrimonio**  
**(Pesos)**

Código	Descripción del Bien Inmueble	Valor Histórico	Valor en libros	
			Depreciación	Valor después de Depreciación
5111020000201	ESCRITORIO	1,130.00	0.00	1,130.00
5111020000203	ESCRITORIO	1,130.00	0.00	1,130.00
5111020000204	ESCRITORIO	1,130.00	0.00	1,130.00
5111020000206	ESCRITORIO	1,130.00	0.00	1,130.00
5111041000455	SILLA	170.00	0.00	170.00
5111041000456	SILLA	170.00	0.00	170.00
5111041000457	SILLA	170.00	0.00	170.00
5111041000480	SILLA	120.00	0.00	120.00
5111041000481	SILLA	120.00	0.00	120.00
5111041000482	SILLA	120.00	0.00	120.00
5111041000483	SILLA	120.00	0.00	120.00
5111041000487	SILLA	120.00	0.00	120.00
5111041000490	SILLA	120.00	0.00	120.00
5111041000491	SILLA	120.00	0.00	120.00
5111041000517	SILLA	50.00	0.00	50.00
5191001000198	VENTILADOR	399.00	0.00	399.00
5191001000199	VENTILADOR	399.00	0.00	399.00
5191001000200	VENTILADOR	399.00	0.00	399.00
5191001000201	VENTILADOR	399.00	0.00	399.00
5151046000020	REGULADOR	294.00	0.00	294.00
5111064000001	CAJA FUERTE	2,372.00	0.00	2,372.00
5111004000167	ARCHIVERO	754.00	0.00	754.00
5111004000168	ARCHIVERO	1,250.00	0.00	1,250.00
5191098000025	MAQUINA DE ESCRIBIR	1,597.00	0.00	1,597.00
5191098000024	MAQUINA DE ESCRIBIR	1,300.00	0.00	1,300.00
5151010000399	IMPRESORA	11,060.00	0.00	11,060.00
5191001000206	VENTILADOR	375.00	0.00	375.00
5692000000005	EXTINTOR EXTINGUIDOR	449.00	0.00	449.00
5692000000006	EXTINTOR EXTINGUIDOR	449.00	0.00	449.00
5191098000414	MAQUINA DE ESCRIBIR	679.00	0.00	679.00
5191098000415	MAQUINA DE ESCRIBIR	679.00	0.00	679.00
5111002000405	ANAQUEL MOVIL	318.00	0.00	318.00
5111002000410	ANAQUEL MOVIL	300.00	0.00	300.00
5111002000412	ANAQUEL MOVIL	300.00	0.00	300.00
5111002000413	ANAQUEL MOVIL	664.00	0.00	664.00
5111020000209	ESCRITORIO	670.00	0.00	670.00
5191098000416	MAQUINA DE ESCRIBIR	679.00	0.00	679.00
5191098000417	MAQUINA DE ESCRIBIR	679.00	0.00	679.00
5191098000418	MAQUINA DE ESCRIBIR	679.00	0.00	679.00

**CUENTA PÚBLICA 2014**  
**Relación de Bienes Muebles que Componen el Patrimonio**  
**(Pesos)**

Código	Descripción del Bien Inmueble	Valor Histórico	Valor en libros	
			Depreciación	Valor después de Depreciación
5641001000390	AIRE ACONDICIONADO	11,351.00	0.00	11,351.00
5641001000391	AIRE ACONDICIONADO	11,351.00	0.00	11,351.00
5641001000394	AIRE ACONDICIONADO	9,100.00	0.00	9,100.00
5111027000001	LIBRERO	2,697.00	0.00	2,697.00
5691081000121	REFRIGERADOR	1,750.00	0.00	1,750.00
5151046000022	REGULADOR	357.00	0.00	357.00
5641001000395	AIRE ACONDICIONADO	9,789.00	0.00	9,789.00
5151079000399	TECLADO	345.00	0.00	345.00
5151079000400	TECLADO	345.00	0.00	345.00
5111030000324	MESA	880.00	0.00	880.00
5211006000048	AMPLIFICADOR	4,000.00	0.00	4,000.00
5211197000049	BAFLE	2,300.00	0.00	2,300.00
5211197000050	BAFLE	2,300.00	0.00	2,300.00
5121027000241	CALCULADORA	1,094.00	0.00	1,094.00
5111004000169	ARCHIVERO	1,127.00	0.00	1,127.00
5111004000170	ARCHIVERO	1,668.00	0.00	1,668.00
5111004000171	ARCHIVERO	1,350.00	0.00	1,350.00
5111004000172	ARCHIVERO	1,898.00	0.00	1,898.00
5191071000242	FOTOCOPIADORA	45,630.00	0.00	45,630.00
5211202000141	MICROFONO	300.00	0.00	300.00
5211202000142	MICROFONO	300.00	0.00	300.00
5191055000236	ENGARGOLADORA	3,942.00	0.00	3,942.00
5691429000234	GUILLOTINA MANUAL	997.00	0.00	997.00
5191057000001	ENMICADORA	1,359.00	0.00	1,359.00
5211152000236	TELEVISION	5,070.00	0.00	5,070.00
5151010000404	IMPRESORA	978.00	0.00	978.00
5191001000317	VENTILADOR	378.00	0.00	378.00
5191001000318	VENTILADOR	378.00	0.00	378.00
5211006000132	AMPLIFICADOR POWER	8,600.00	0.00	8,600.00
5231010000244	CAMARA DE VIDEO	5,985.00	0.00	5,985.00
5231010000245	CAMARA DE VIDEO	5,899.00	0.00	5,899.00
5231010000246	CAMARA DE VIDEO	9,100.00	0.00	9,100.00
5231010000247	CAMARA DE VIDEO	4,989.00	0.00	4,989.00
5231003000001	CAMARA T.V.	3,416.00	0.00	3,416.00
5231003000002	CAMARA T.V.	3,416.00	0.00	3,416.00
5231003000003	CAMARA T.V.	2,358.00	0.00	2,358.00
5231003000004	CAMARA T.V.	2,358.00	0.00	2,358.00
5231003000005	CAMARA T.V.	3,400.00	0.00	3,400.00
5231003000006	CAMARA T.V.	3,400.00	0.00	3,400.00

**CUENTA PÚBLICA 2014**  
**Relación de Bienes Muebles que Componen el Patrimonio**  
**(Pesos)**

Código	Descripción del Bien Inmueble	Valor en libros		
		Valor Histórico	Depreciación	Valor después de Depreciación
5231003000007	CAMARA T.V.	3,400.00	0.00	3,400.00
5231003000008	CAMARA T.V.	3,400.00	0.00	3,400.00
5621068000001	COMPRESOR	2,236.00	0.00	2,236.00
5621068000002	COMPRESOR	2,600.00	0.00	2,600.00
5211002000001	DECK	1,950.00	0.00	1,950.00
5211002000002	DECK	3,000.00	0.00	3,000.00
5671110000414	ESCALERA	870.00	0.00	870.00
5671110000415	ESCALERA	2,415.00	0.00	2,415.00
5671110000416	ESCALERA	2,166.00	0.00	2,166.00
5671110000417	ESCALERA	370.00	0.00	370.00
5671110000418	ESCALERA	298.00	0.00	298.00
5671110000419	ESCALERA	298.00	0.00	298.00
5671110000420	ESCALERA	306.00	0.00	306.00
5671110000421	ESCALERA	434.00	0.00	434.00
5671110000422	ESCALERA	434.00	0.00	434.00
5671110000423	ESCALERA	565.00	0.00	565.00
5671110000424	ESCALERA METALICA	597.00	0.00	597.00
5691163000001	ETIQUETADORA	899.00	0.00	899.00
5651045000444	FAX	1,587.00	0.00	1,587.00
5651045000446	FAX	1,495.00	0.00	1,495.00
5651045000455	FAX	1,495.00	0.00	1,495.00
5651045000456	FAX	1,495.00	0.00	1,495.00
5651045000457	FAX	1,495.00	0.00	1,495.00
5651045000458	FAX	1,495.00	0.00	1,495.00
5651045000459	FAX	1,495.00	0.00	1,495.00
5651045000460	FAX	1,495.00	0.00	1,495.00
5651045000480	FAX	2,421.00	0.00	2,421.00
5651045000481	FAX	2,421.00	0.00	2,421.00
5651045000483	FAX	2,421.00	0.00	2,421.00
5651045000484	FAX	2,421.00	0.00	2,421.00
5651045000485	FAX	2,699.00	0.00	2,699.00
5211139000001	MEZCLADORA DE AUDIO	6,200.00	0.00	6,200.00
5211139000002	MEZCLADORA DE AUDIO	8,600.00	0.00	8,600.00
5691271000001	MULTIMETRO	490.00	0.00	490.00
5691271000002	MULTIMETRO	460.00	0.00	460.00
5661005000007	PLANTA DE LUZ DE EMERGENCIA	6,180.00	0.00	6,180.00
5661005000008	PLANTA DE LUZ DE EMERGENCIA	6,180.00	0.00	6,180.00
5661005000012	PLANTA DE LUZ DE EMERGENCIA	5,974.00	0.00	5,974.00
5661005000013	PLANTA DE LUZ DE EMERGENCIA	5,974.00	0.00	5,974.00



**CUENTA PÚBLICA 2014**  
**Relación de Bienes Muebles que Componen el Patrimonio**  
**(Pesos)**

Código	Descripción del Bien Inmueble	Valor Histórico	Valor en libros	
			Depreciación	Valor después de Depreciación
5611029000001	PODADORA	830.00	0.00	830.00
5191139000002	RELOJ	3,278.00	0.00	3,278.00
5191139000004	RELOJ	2,963.00	0.00	2,963.00
5191139000005	RELOJ	4,025.00	0.00	4,025.00
5191139000006	RELOJ	4,025.00	0.00	4,025.00
5671095000001	TALADRO	578.00	0.00	578.00
5651037000146	TELEFONO	0.00	0.00	0.00
5651037000296	TELEFONO	290.00	0.00	290.00
5651037000419	TELEFONO	268.00	0.00	268.00
5651037000420	TELEFONO	268.00	0.00	268.00
5651037000424	TELEFONO	268.00	0.00	268.00
5651037000429	TELEFONO	460.00	0.00	460.00
5651037000435	TELEFONO	331.00	0.00	331.00
5651037000436	TELEFONO	331.00	0.00	331.00
5651037000437	TELEFONO	331.00	0.00	331.00
5651037000576	TELEFONO	253.00	0.00	253.00
5651037000577	TELEFONO	574.00	0.00	574.00
5651037000581	TELEFONO	610.00	0.00	610.00
5651037000582	TELEFONO	610.00	0.00	610.00
5651037000583	TELEFONO	610.00	0.00	610.00
5651037000584	TELEFONO	610.00	0.00	610.00
5651037000585	TELEFONO	610.00	0.00	610.00
5651037000586	TELEFONO	610.00	0.00	610.00
5651037000587	TELEFONO	610.00	0.00	610.00
5651037000588	TELEFONO	610.00	0.00	610.00
5651037000589	TELEFONO	610.00	0.00	610.00
5651037000591	TELEFONO	529.00	0.00	529.00
5651037000592	TELEFONO	673.00	0.00	673.00
5651037000593	TELEFONO	673.00	0.00	673.00
5651037000594	TELEFONO	673.00	0.00	673.00
5651037000595	TELEFONO	673.00	0.00	673.00
5651037000596	TELEFONO	529.00	0.00	529.00
5651037000597	TELEFONO	529.00	0.00	529.00
5651037000599	TELEFONO	529.00	0.00	529.00
5651037000600	TELEFONO	529.00	0.00	529.00
5651037000609	TELEFONO	863.00	0.00	863.00
5651037000610	TELEFONO	863.00	0.00	863.00
5651037000611	TELEFONO	1,035.00	0.00	1,035.00
5651037000612	TELEFONO	1,035.00	0.00	1,035.00

**CUENTA PÚBLICA 2014**  
**Relación de Bienes Muebles que Componen el Patrimonio**  
**(Pesos)**

Código	Descripción del Bien Inmueble	Valor en libros		
		Valor Histórico	Depreciación	Valor después de Depreciación
5651037000613	TELEFONO	1,035.00	0.00	1,035.00
5651037000614	TELEFONO	1,035.00	0.00	1,035.00
5651037000692	TELEFONO	349.00	0.00	349.00
5651037000693	TELEFONO	349.00	0.00	349.00
5651037000694	TELEFONO	349.00	0.00	349.00
5651037000695	TELEFONO	349.00	0.00	349.00
5651037000696	TELEFONO	349.00	0.00	349.00
5651037000697	TELEFONO	399.00	0.00	399.00
5651037000698	TELEFONO	399.00	0.00	399.00
5651037000699	TELEFONO	399.00	0.00	399.00
5651037000700	TELEFONO	349.00	0.00	349.00
5651037000701	TELEFONO	349.00	0.00	349.00
5651037000702	TELEFONO	349.00	0.00	349.00
5651037000703	TELEFONO	349.00	0.00	349.00
5651037000704	TELEFONO	349.00	0.00	349.00
5651037000705	TELEFONO	349.00	0.00	349.00
5651037000707	TELEFONO	449.00	0.00	449.00
5651037000708	TELEFONO	1,519.00	0.00	1,519.00
5651037000709	TELEFONO	3,928.00	0.00	3,928.00
5651037000710	TELEFONO	449.00	0.00	449.00
5651037000711	TELEFONO	449.00	0.00	449.00
5651037000727	TELEFONO	449.00	0.00	449.00
5651037000728	TELEFONO	449.00	0.00	449.00
5651037000729	TELEFONO	449.00	0.00	449.00
5651037000730	TELEFONO	449.00	0.00	449.00
5651037000731	TELEFONO	449.00	0.00	449.00
5651037000732	TELEFONO	449.00	0.00	449.00
5651037000733	TELEFONO	449.00	0.00	449.00
5651037000734	TELEFONO	343.00	0.00	343.00
5651037000735	TELEFONO	4,405.00	0.00	4,405.00
5651037000736	TELEFONO	449.00	0.00	449.00
5651037000849	TELEFONO	599.00	0.00	599.00
5651037000850	TELEFONO	699.00	0.00	699.00
5651037000852	TELEFONO	453.00	0.00	453.00
5651037000853	TELEFONO	453.00	0.00	453.00
5651037000854	TELEFONO	453.00	0.00	453.00
5651037000855	TELEFONO	453.00	0.00	453.00
5651037000856	TELEFONO	453.00	0.00	453.00
5651037000857	TELEFONO	453.00	0.00	453.00

**CUENTA PÚBLICA 2014**  
**Relación de Bienes Muebles que Componen el Patrimonio**  
**(Pesos)**

Código	Descripción del Bien Inmueble	Valor Histórico	Valor en libros	
			Depreciación	Valor después de Depreciación
5651037000858	TELEFONO	453.00	0.00	453.00
5651037000859	TELEFONO	453.00	0.00	453.00
5651037000860	TELEFONO	453.00	0.00	453.00
5651037000861	TELEFONO	453.00	0.00	453.00
5651037000648	TELEFONO CELULAR	405.00	0.00	405.00
5651037000788	TELEFONO CELULAR	339.00	0.00	339.00
5651037000789	TELEFONO CELULAR	339.00	0.00	339.00
5651037000790	TELEFONO CELULAR	339.00	0.00	339.00
5651037000791	TELEFONO CELULAR	339.00	0.00	339.00
5651037000792	TELEFONO CELULAR	339.00	0.00	339.00
5651037000793	TELEFONO CELULAR	339.00	0.00	339.00
5651037000794	TELEFONO CELULAR	339.00	0.00	339.00
5651037000795	TELEFONO CELULAR	339.00	0.00	339.00
5651037000796	TELEFONO CELULAR	339.00	0.00	339.00
5651037000797	TELEFONO CELULAR	339.00	0.00	339.00
5651037000799	TELEFONO CELULAR	359.00	0.00	359.00
5651037000800	TELEFONO CELULAR	359.00	0.00	359.00
5651037000801	TELEFONO CELULAR	359.00	0.00	359.00
5651037000803	TELEFONO CELULAR	359.00	0.00	359.00
5651037000830	TELEFONO CELULAR	186.00	0.00	186.00
5651037000831	TELEFONO CELULAR	359.00	0.00	359.00
5651037000832	TELEFONO CELULAR	359.00	0.00	359.00
5651037000833	TELEFONO CELULAR	359.00	0.00	359.00
5651037000834	TELEFONO CELULAR	359.00	0.00	359.00
5651037000835	TELEFONO CELULAR	359.00	0.00	359.00
5651037000836	TELEFONO CELULAR	359.00	0.00	359.00
5651037000837	TELEFONO CELULAR	359.00	0.00	359.00
5651037000838	TELEFONO CELULAR	359.00	0.00	359.00
5651037000839	TELEFONO CELULAR	359.00	0.00	359.00
5651037000840	TELEFONO CELULAR	359.00	0.00	359.00
5651037000841	TELEFONO CELULAR	359.00	0.00	359.00
5651037000843	TELEFONO CELULAR	359.00	0.00	359.00
5651037000844	TELEFONO CELULAR	359.00	0.00	359.00
5651037000845	TELEFONO CELULAR	350.00	0.00	350.00
5651037000846	TELEFONO CELULAR	350.00	0.00	350.00
5651037000847	TELEFONO CELULAR	350.00	0.00	350.00
5651037000848	TELEFONO CELULAR	350.00	0.00	350.00
5651037000851	TELEFONO CELULAR	4,742.00	0.00	4,742.00
5231009000245	VIDEOGRABADORA	2,299.00	0.00	2,299.00

**CUENTA PÚBLICA 2014**  
**Relación de Bienes Muebles que Componen el Patrimonio**  
**(Pesos)**

Código	Descripción del Bien Inmueble	Valor Histórico	Valor en libros	
			Depreciación	Valor después de Depreciación
5231009000246	VIDEOGRABADORA	2,010.00	0.00	2,010.00
5231009000247	VIDEOGRABADORA	1,529.00	0.00	1,529.00
5231009000248	VIDEOGRABADORA	1,619.00	0.00	1,619.00
5231009000249	VIDEOGRABADORA	1,306.00	0.00	1,306.00
5231009000250	VIDEOGRABADORA	1,306.00	0.00	1,306.00
5231009000252	VIDEOGRABADORA	1,649.00	0.00	1,649.00
5231009000253	VIDEOGRABADORA	8,736.00	0.00	8,736.00

C.P. LAURA NINIVE NOZARCOCHA

JEFA DEL DEPARTAMENTO DE  
CONTABILIDAD  
Y FINANZAS

LAE. JOSE LUIS REYES CADENAS

DIRECTOR EJECUTIVO DE ADMINISTRACION

Y PRERROGATIVAS

MTRA. MAYRA F. BOJORQUEZ GONZALEZ

CONSEJERA PRESIDENTE DEL

CONSEJO GENERAL

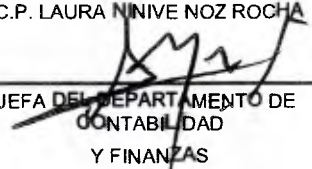


**CUENTA PÚBLICA 2014**  
**Relación de Bienes Inmuebles que Componen el Patrimonio**  
**(Pesos)**


**ENTE PÚBLICO: INSTITUTO ELECTORAL DEL ESTADO DE CAMPECHE**

Código	Descripción del Bien Inmueble	Valor en libros
5810	TERRENOS	3,371,775.00


C.P. LAURA NINIVE NOZ ROCHA

  
JEFA DEL DEPARTAMENTO DE  
CONTABILIDAD  
Y FINANZAS

LAE. JOSE LUIS REYES CADENAS

  
DIRECTOR EJECUTIVO DE  
ADMINISTRACION  
Y PRERROGATIVAS

MTRA. MAYRA F. BOJORQUEZ  
GONZALEZ

  
CONSEJERA PRESIDENTE DEL  
CONSEJO GENERAL

CUENTA PÚBLICA 2014  
Relación de Cuentas Bancarias productivas específicas

ENTE PÚBLICO: INSTITUTO ELECTORAL DEL ESTADO DE CAMPECHE

Fondo Programa o Convenio	Datos de la Cuenta	
	Institución Bancaria	Número de Cuenta
ORGANIZACION DE LOS PROCESOS FEDERALES	BANORTE	000003391

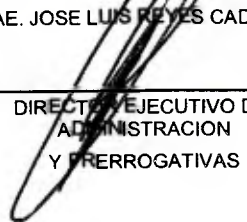
C.P. LAURA NINNE NOZ ROCHA



---

JEEA DEL DEPARTAMENTO DE  
CONTABILIDAD  
Y FINANZAS


LAE. JOSE LUIS REYES CADENAS



---

DIRECTOR EJECUTIVO DE  
ADMINISTRACION  
Y PRERROGATIVAS

MTRA. MAYRA F. BUJORQUEZ  
GONZALEZ



---

CONSEJERA PRESIDENTE DEL  
CONSEJO GENERAL

**CUENTA PÚBLICA 2014**  
**Formato del Ejercicio y Destino de gasto Federalizado y Reintegros**

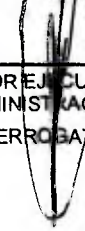
**ENTE PÚBLICO: INSTITUTO ELECTORAL DEL ESTADO DE CAMPECHE**

Formato del ejercicio y destino de gasto federalizado y reintegros Al período (trimestral o anual)				
Programa o Fondo	Destino De Los Registros	Ejercicio		Reintegro
		DEVENGADO	PAGADO	
x	x	0	0	0


C.P. LAURA NINIVE NOZ ROCHA

  
 JEFA DEL DEPARTAMENTO DE  
 CONTABILIDAD  
 JEFA DEL DEPARTAMENTO DE  
 CONTABILIDAD

LAE. JOSE LUIS REYES CADENAS

  
 DIRECTOR EJECUTIVO DE  
 ADMINISTRACION  
 Y PRERROGATIVAS

MTRA. MAYRA F. BOJORQUEZ  
 GONZALEZ

  
 CONSEJERA PRESIDENTE DEL  
 CONSEJO GENERAL

**CUENTA PÚBLICA 2014**  
**Estado de Flujos de Efectivo**  
**Del 1o de enero al 31 de diciembre de 2014 y 2013**  
**(Pesos)**

**ENTE PÚBLICO: INSTITUTO ELECTORAL DEL ESTADO DE CAMPECHE**

Concepto	2014	2013	Concepto	2014	2013
<b>Flujos de Efectivo de las Actividades de Operación</b>			<b>Flujos de Efectivo de las Actividades de Inversión</b>		
<b>Origen</b>	<b>110,240,031</b>	<b>91,525,953</b>	<b>Origen</b>	<b>389,379</b>	<b>499,602</b>
Impuestos	0	0	Bienes Inmuebles, Infraestructura y Construcciones en Proceso	0	0
Cuotas y Aportaciones de Seguridad Social	0	0	Bienes Muebles	0	0
Contribuciones de mejoras	0	0	Otros Orígenes de Inversión	389,379	499,602
Derechos	0	0	<b>Aplicación</b>	<b>2,314,005</b>	<b>2,009,464</b>
Productos de Tipo Corriente	0	0	Bienes Inmuebles, Infraestructura y Construcciones en Proceso	0	0
Aprovechamientos de Tipo Corriente	0	0	Bienes Muebles	2,314,005	2,009,464
Ingresos por Venta de Bienes y Servicios	0	0	Otros Orígenes de Inversión	0	0
Ingresos no Comprendidos en las Fracciones de la Ley de Ingresos Causados en Ejercicios Fiscales Anteriores Pendientes de Liquidación o Pago	0	0	<b>Flujos Netos de Efectivo por Actividades de Inversión</b>	<b>-1,924,626</b>	<b>-1,509,862</b>
Participaciones y Aportaciones	0	0	<b>Flujo de Efectivo de las Actividades de Financiamiento</b>		
Transferencias, Asignaciones y Subsidios y Otras ayudas	109,221,638	89,485,035	<b>Origen</b>	<b>3,616,198</b>	<b>0</b>
Otros Orígenes de Operación	1,018,393	2,040,918	Endeudamiento Neto	0	0
<b>Aplicación</b>	<b>111,614,357</b>	<b>88,862,674</b>	Interno	0	0
Servicios Personales	48,790,370	37,735,117	Externo	0	0
Materiales y Suministros	9,698,681	4,951,668	Otros Orígenes de Financiamiento	3,616,198	0
Servicios Generales	12,003,490	7,514,039		0	0
Transferencias Internas y Asignaciones al Sector Público	0	0	<b>Aplicación</b>	<b>0</b>	<b>617,282</b>
Transferencias al resto del Sector Público	0	0	Servicios de la Deuda	0	0
Subsidios y Subvenciones	0	0	Interno	0	0
Ayudas Sociales	41,096,315	38,619,359	Externo	0	0
Pensiones y Jubilaciones	0	0	Otras Aplicaciones de Financiamiento	0	617,282
Transferencias a Fideicomisos, Mandatos y Contratos Análogos	0	0		0	0
Transferencias a la Seguridad Social	0	0	<b>Flujos netos de Efectivo por Actividades de Financiamiento</b>	<b>3,616,198</b>	<b>-617,282</b>
Donativos	0	0	<b>Incremento/Disminución Neta en el Efectivo y Equivalentes al Efectivo</b>	<b>317,246</b>	<b>538,135</b>
Transferencias al Exterior	0	0	<b>Efectivo y Equivalentes al Efectivo al inicio del Ejercicio</b>	<b>13,283,791</b>	<b>10,564,191</b>
Participaciones	0	0	<b>Efectivo y Equivalentes al Efectivo al final del Ejercicio</b>	<b>13,914,398</b>	<b>13,283,791</b>
Aportaciones	0	0			
Convenios	0	0			
Otros Aplicaciones de Operación	25,501	42,491			
<b>Flujos Netos de Efectivo por Actividades de Operación</b>	<b>-1,374,328</b>	<b>2,863,279</b>			

Bajo protesta de decir verdad declaramos que los Estados Financieros y sus Notas son razonablemente correctos y responsabilidad del signatario

C.P. LAURA NINIVE NOZ ROCHA

JEFA DEL DEPARTAMENTO DE CONTABILIDAD  
Y FINANZAS

LAE. JOSE LUIS REYES CADENAS

DIRECTOR EJECUTIVO DE ADMINISTRACION  
Y PRERROGATIVAS

MTRA. MAYRA F. BOJORQUEZ GONZALEZ

CONSEJERA PRESIDENTE DEL  
CONSEJO GENERAL



**CUENTA PÚBLICA 2014**  
**Estado de Flujos de Efectivo**  
**Del 1o de enero al 31 de diciembre de 2014 y 2013**  
**(Pesos)**

**ENTE PÚBLICO: INSTITUTO ELECTORAL DEL ESTADO DE CAMPECHE**

Concepto	2014	2013	Concepto	2014	2013
<b>Flujos de Efectivo de las Actividades de Operación</b>			<b>Flujos de Efectivo de las Actividades de Inversión</b>		
<b>Origen</b>	<b>110,240,031</b>	<b>91,525,953</b>	<b>Origen</b>	<b>389,379</b>	<b>499,602</b>
Impuestos	0	0	Bienes inmuebles, Infraestructura y Construcciones en Proceso	0	0
Cuotas y Aportaciones de Seguridad Social	0	0	Bienes Muebles	0	0
Contribuciones de mejoras	0	0	Otros Orígenes de inversión	389,379	499,602
Derechos	0	0	<b>Aplicación</b>	<b>2,314,005</b>	<b>2,009,464</b>
Productos de Tipo Corriente	0	0	Bienes inmuebles, infraestructura y Construcciones en Proceso	0	0
Aprovechamientos de Tipo Corriente	0	0	Bienes Muebles	2,314,005	2,009,464
Ingresos por Venta de Bienes y Servicios	0	0	Otros Orígenes de inversión	0	0
Ingresos no Comprendidos en las Fracciones de la Ley de Ingresos Causados en Ejercicios Fiscales Anteriores Pendientes de Liquidación o Pago	0	0	<b>Flujos Netos de Efectivo por Actividades de Inversión</b>	<b>-1,924,626</b>	<b>-1,509,862</b>
Participaciones y Aportaciones	0	0	<b>Flujo de Efectivo de las Actividades de Financiamiento</b>		
Transferencias, Asignaciones y Subsidios y Otras ayudas	109,221,638	89,485,035	<b>Origen</b>	<b>3,616,198</b>	<b>0</b>
Otros Orígenes de Operación	1,018,393	2,040,918	Endeudamiento Neto	0	0
<b>Aplicación</b>	<b>111,614,357</b>	<b>88,862,674</b>	Interno	0	0
Servicios Personales	48,790,370	37,735,117	Externo	0	0
Materiales y Suministros	9,698,681	4,951,668	Otros Orígenes de Financiamiento	3,616,198	0
Servicios Generales	12,003,490	7,514,039		0	0
Transferencias Internas y Asignaciones al Sector Público	0	0	<b>Aplicación</b>	<b>0</b>	<b>617,282</b>
Transferencias al resto del Sector Público	0	0	Servicios de la Deuda	0	0
Subsidios y Subvenciones	0	0	Interno	0	0
Ayudas Sociales	41,096,315	38,619,359	Externo	0	0
Pensiones y Jubilaciones	0	0	Otras Aplicaciones de Financiamiento	0	617,282
Transferencias a Fideicomisos, Mandatos y Contratos Análogos	0	0		0	0
Transferencias a la Seguridad Social	0	0	<b>Flujos netos de Efectivo por Actividades de Financiamiento</b>	<b>3,616,198</b>	<b>-617,282</b>
Donativos	0	0	<b>Incremento/Disminución Neta en el Efectivo y Equivalentes al Efectivo</b>	<b>317,246</b>	<b>536,135</b>
Transferencias al Exterior	0	0	<b>Efectivo y Equivalentes al Efectivo al inicio del Ejercicio</b>	<b>13,283,791</b>	<b>10,564,191</b>
Participaciones	0	0	<b>Efectivo y Equivalentes al Efectivo al final del Ejercicio</b>	<b>13,914,398</b>	<b>13,283,791</b>
Aportaciones	0	0			
Convenios	0	0			
Otros Aplicaciones de Operación	25,501	42,491			
<b>Flujos Netos de Efectivo por Actividades de Operación</b>	<b>-1,374,326</b>	<b>2,663,279</b>			

Bajo protesta de decir verdad declaramos que los Estados Financieros y sus Notas son razonablemente correctos y responsabilidad del emisor.

C.P. LAURA NINIVE NOZ ROCHA

JEFA DEL DEPARTAMENTO DE CONTABILIDAD  
Y FINANZAS

LAE. JOSE LUIS REYES CADENAS

DIRECTOR EJECUTIVO DE ADMINISTRACION  
Y PRERROGATIVAS

MTRA. MAYRA F. BOJORQUEZ GONZALEZ

CONSEJERA PRESIDENTE DEL  
CONSEJO GENERAL

**CUENTA PÚBLICA 2014**  
**Estado de Flujos de Efectivo**  
**Del 1o de enero al 31 de diciembre de 2014 y 2013**  
**(Pesos)**

**ENTE PÚBLICO: INSTITUTO ELECTORAL DEL ESTADO DE CAMPECHE**

Concepto	2014	2013	Concepto	2014	2013
<b>Flujos de Efectivo de las Actividades de Operación</b>			<b>Flujos de Efectivo de las Actividades de Inversión</b>		
<b>Origen</b>	<b>110,240,031</b>	<b>91,525,953</b>	<b>Origen</b>	<b>389,379</b>	<b>499,602</b>
Impuestos	0	0	Bienes Inmuebles, Infraestructura y Construcciones en Proceso	0	0
Cuotas y Aportaciones de Seguridad Social	0	0	Bienes Muebles	0	0
Contribuciones de mejoras	0	0	Otros Orígenes de Inversión	389,379	499,602
Derechos	0	0	<b>Aplicación</b>	<b>2,314,005</b>	<b>2,009,464</b>
Productos de Tipo Corriente	0	0	Bienes Inmuebles, Infraestructura y Construcciones en Proceso	0	0
Aprovechamientos de Tipo Corriente	0	0	Bienes Muebles	2,314,005	2,009,464
Ingresos por Venta de Bienes y Servicios	0	0	Otros Orígenes de Inversión	0	0
Ingresos no Comprendidos en las Fracciones de la Ley de Ingresos Causados en Ejercicios Fiscales Anteriores Pendientes de Liquidación o Pago	0	0	<b>Flujos Netos de Efectivo por Actividades de Inversión</b>	<b>-1,924,626</b>	<b>-1,509,862</b>
Participaciones y Aportaciones	0	0	<b>Flujo de Efectivo de las Actividades de Financiamiento</b>		
Transferencias, Asignaciones y Subsidios y Otras ayudas	109,221,638	89,485,035	<b>Origen</b>	<b>3,616,198</b>	<b>0</b>
Otros Orígenes de Operación	1,018,393	2,040,918	Endeudamiento Neto	0	0
<b>Aplicación</b>	<b>111,614,357</b>	<b>88,862,674</b>	Interno	0	0
Servicios Personales	48,790,370	37,735,117	Externo	0	0
Materiales y Suministros	9,698,681	4,951,668	Otros Orígenes de Financiamiento	3,616,198	0
Servicios Generales	12,003,490	7,514,039		0	0
Transferencias Internas y Asignaciones al Sector Público	0	0	<b>Aplicación</b>	<b>0</b>	<b>617,282</b>
Transferencias al resto del Sector Público	0	0	Servicios de la Deuda	0	0
Subsidios y Subvenciones	0	0	Interno	0	0
Ayudas Sociales	41,096,315	38,619,359	Externo	0	0
Pensiones y Jubilaciones	0	0	Otras Aplicaciones de Financiamiento	0	617,282
Transferencias a Fideicomisos, Mandatos y Contratos Análogos	0	0		0	0
Transferencias a la Seguridad Social	0	0	<b>Flujos netos de Efectivo por Actividades de Financiamiento</b>	<b>3,616,198</b>	<b>-617,282</b>
Donativos	0	0	<b>Incremento/Disminución Neta en el Efectivo y Equivalentes al Efectivo</b>	<b>317,246</b>	<b>536,135</b>
Transferencias al Exterior	0	0	<b>Efectivo y Equivalentes al Efectivo al Inicio del Ejercicio</b>	<b>13,283,791</b>	<b>10,564,191</b>
Participaciones	0	0	<b>Efectivo y Equivalentes al Efectivo al final del Ejercicio</b>	<b>13,914,398</b>	<b>13,283,791</b>
Aportaciones	0	0			
Convenios	0	0			
Otros Aplicaciones de Operación	25,501	42,491			
<b>Flujos Netos de Efectivo por Actividades de Operación</b>	<b>-1,374,326</b>	<b>7,663,779</b>			

Bajo protesta de decir verdad declaramos que los Estados Financieros y sus Notas son razonablemente correctos y responsabilidad del emisor

C.P. LAURA NINIVE NOZ ROCHA

JEFA DEL DEPARTAMENTO DE CONTABILIDAD  
Y FINANZAS

LAE. JOSE LUIS REYES CADENAS

DIRECTOR EJECUTIVO DE ADMINISTRACION  
Y PRERROGATIVAS

MTRA. MAYRA F. BOJORQUEZ GONZALEZ

CONSEJERA PRESIDENTE DEL  
CONSEJO GENERAL

**CUENTA PÚBLICA 2014**  
**Estado de Flujos de Efectivo**  
**Del 1o de enero al 31 de diciembre de 2014 y 2013**  
**(Pesos)**

**ENTE PÚBLICO: INSTITUTO ELECTORAL DEL ESTADO DE CAMPECHE**

Concepto	2014	2013	Concepto	2014	2013
<b>Flujos de Efectivo de las Actividades de Operación</b>			<b>Flujos de Efectivo de las Actividades de Inversión</b>		
<b>Origen</b>	<b>110,240,031</b>	<b>91,525,953</b>	<b>Origen</b>	<b>389,379</b>	<b>499,602</b>
Impuestos	0	0	Bienes Inmuebles, Infraestructura y Construcciones en Proceso	0	0
Cuotas y Aportaciones de Seguridad Social	0	0	Bienes Muebles	0	0
Contribuciones de mejoras	0	0	Otros Orígenes de Inversión	389,379	499,602
Derechos	0	0	<b>Aplicación</b>	<b>2,314,005</b>	<b>2,009,464</b>
Productos de Tipo Corriente	0	0	Bienes Inmuebles, Infraestructura y Construcciones en Proceso	0	0
Aprovechamientos de Tipo Corriente	0	0	Bienes Muebles	2,314,005	2,009,464
Ingresos por Venta de Bienes y Servicios	0	0	Otros Orígenes de Inversión	0	0
Ingresos no Comprandidos en las Fracciones de la Ley de Ingresos Causados en Ejercicios Fiscales Anteriores Pendientes de Liquidación o Pago	0	0	<b>Flujos Netos de Efectivo por Actividades de Inversión</b>	<b>-1,924,626</b>	<b>-1,509,862</b>
Participaciones y Aportaciones	0	0	<b>Flujo de Efectivo de las Actividades de Financiamiento</b>		
Transferencias, Asignaciones y Subsidios y Otras ayudas	109,221,638	89,485,035	<b>Origen</b>	<b>3,616,198</b>	<b>0</b>
Otros Orígenes de Operación	1,018,393	2,040,918	Endeudamiento Neto	0	0
<b>Aplicación</b>	<b>111,614,357</b>	<b>88,862,674</b>	Interno	0	0
Servicios Personales	48,790,370	37,735,117	Externo	0	0
Materiales y Suministros	9,698,681	4,951,668	Otros Orígenes de Financiamiento	3,616,198	0
Servicios Generales	12,003,490	7,514,039		0	0
Transferencias internas y Asignaciones al Sector Público	0	0	<b>Aplicación</b>	<b>0</b>	<b>617,282</b>
Transferencias al resto del Sector Público	0	0	Servicios de la Deuda	0	0
Subsidios y Subvenciones	0	0	Interno	0	0
Ayudas Sociales	41,096,315	38,619,359	Externo	0	0
Pensiones y Jubilaciones	0	0	Otras Aplicaciones de Financiamiento	0	617,282
Transferencias a Fideicomisos, Mandatos y Contratos Análogos	0	0		0	0
Transferencias a la Seguridad Social	0	0	<b>Flujos netos de Efectivo por Actividades de Financiamiento</b>	<b>3,616,198</b>	<b>-617,282</b>
Donativos	0	0	<b>Incremento/Disminución Neta en el Efectivo y Equivalentes al Efectivo</b>	<b>317,246</b>	<b>536,135</b>
Transferencias al Exterior	0	0	<b>Efectivo y Equivalentes al Efectivo al inicio del Ejercicio</b>	<b>13,283,791</b>	<b>10,564,191</b>
Participaciones	0	0	<b>Efectivo y Equivalentes al Efectivo al final del Ejercicio</b>	<b>13,914,398</b>	<b>13,283,791</b>
Aportaciones	0	0			
Convenios	0	0			
Otros Aplicaciones de Operación	25,501	42,491			
<b>Flujos Netos de Efectivo por Actividades de Operación</b>	<b>-1,374,328</b>	<b>7,863,279</b>			

Bajo protesta de decir verdad declaramos que los Estados Financieros y sus Notas son razonablemente correctos y responsabilidad del emisor

C.P. LAURA NINIVE NOZ ROCHA

JEFA DEL DEPARTAMENTO DE CONTABILIDAD  
Y FINANZAS

LAE. JOSE LUIS REYES CADENAS

DIRECTOR EJECUTIVO DE ADMINISTRACIÓN  
Y PRERROGATIVAS

MTRA. MAYRA F. BOJORQUEZ GONZALEZ

CONSEJERA PRESIDENTE DEL  
CONSEJO GENERAL

**CUENTA PÚBLICA 2014**  
**Estado de Flujos de Efectivo**  
**Del 1o de enero al 31 de diciembre de 2014 y 2013**  
**(Pesos)**

**ENTE PÚBLICO: INSTITUTO ELECTORAL DEL ESTADO DE CAMPECHE**

Concepto	2014	2013	Concepto	2014	2013
<b>Flujos de Efectivo de las Actividades de Operación</b>			<b>Flujos de Efectivo de las Actividades de Inversión</b>		
<b>Origen</b>	<b>110,240,031</b>	<b>91,525,953</b>	<b>Origen</b>	<b>389,379</b>	<b>499,602</b>
Impuestos	0	0	Bienes Inmuebles, Infraestructura y Construcciones en Proceso	0	0
Cuotas y Aportaciones de Seguridad Social	0	0	Bienes Muebles	0	0
Contribuciones de mejoras	0	0	Otros Orígenes de inversión	389,379	499,602
Derechos	0	0	<b>Aplicación</b>	<b>2,314,005</b>	<b>2,009,464</b>
Productos de Tipo Corriente	0	0	Bienes Inmuebles, Infraestructura y Construcciones en Proceso	0	0
Aprovechamientos de Tipo Corriente	0	0	Bienes Muebles	2,314,005	2,009,464
Ingresos por Venta de Bienes y Servicios	0	0	Otros Orígenes de inversión	0	0
Ingresos no Comprendidos en las Fracciones de la Ley de Ingresos Causados en Ejercicios Fiscales Anteriores Pendientes de Liquidación o Pago	0	0	<b>Flujos Netos de Efectivo por Actividades de Inversión</b>	<b>-1,924,626</b>	<b>-1,509,862</b>
Participaciones y Aportaciones	0	0	<b>Flujo de Efectivo de las Actividades de Financiamiento</b>		
Transferencias, Asignaciones y Subsidios y Otras ayudas	109,221,638	89,485,035	<b>Origen</b>	<b>3,616,198</b>	<b>0</b>
Otros Orígenes de Operación	1,018,393	2,040,918	Endeudamiento Neto	0	0
<b>Aplicación</b>	<b>111,614,357</b>	<b>88,862,674</b>	Interno	0	0
Servicios Personales	48,790,370	37,735,117	Externo	0	0
Materiales y Suministros	9,698,681	4,951,668	Otros Orígenes de Financiamiento	3,616,198	0
Servicios Generales	12,003,490	7,514,039		0	0
Transferencias Internas y Asignaciones al Sector Público	0	0	<b>Aplicación</b>	<b>0</b>	<b>617,282</b>
Transferencias al resto del Sector Público	0	0	Servicios de la Deuda	0	0
Subsidios y Subvenciones	0	0	Interno	0	0
Ayudas Sociales	41,096,315	38,619,359	Externo	0	0
Pensiones y Jubilaciones	0	0	Otras Aplicaciones de Financiamiento	0	617,282
Transferencias a Fideicomisos, Mandatos y Contratos Análogos	0	0		0	0
Transferencias a la Seguridad Social	0	0	<b>Flujos netos de Efectivo por Actividades de Financiamiento</b>	<b>3,616,198</b>	<b>-617,282</b>
Donativos	0	0	<b>Incremento/Disminución Neta en el Efectivo y Equivalentes al Efectivo</b>	<b>317,246</b>	<b>536,135</b>
Transferencias al Exterior	0	0	<b>Efectivo y Equivalentes al Efectivo al Inicio del Ejercicio</b>	<b>13,283,791</b>	<b>10,564,191</b>
Participaciones	0	0	<b>Efectivo y Equivalentes al Efectivo al final del Ejercicio</b>	<b>13,914,398</b>	<b>13,283,791</b>
Aportaciones	0	0			
Convenios	0	0			
Otros Aplicaciones de Operación	25,501	42,491			
<b>Flujos Natos de Efectivo por Actividades de Operación</b>	<b>-1,374,326</b>	<b>7,663,779</b>			

Bajo protesta de decir verdad declaramos que los Estados Financieros y sus Notas son razonablemente correctos y responsabilidad del signatario

C.P. LAURA NINIVE NOZ ROCHA

JEFA DEL DEPARTAMENTO DE CONTABILIDAD  
Y FINANZAS

LAE. JOSE LUIS REYES CADENAS

DIRECTOR EJECUTIVO DE ADMINISTRACION  
Y PRERROGATIVAS

MTRA. MAYRA F. BOJORQUEZ GONZALEZ

CONSEJERA PRESIDENTE DEL  
CONSEJO GENERAL



**CUENTA PÚBLICA 2014**  
**Estado de Flujos de Efectivo**  
**Del 1o de enero al 31 de diciembre de 2014 y 2013**  
**(Pesos)**

**ENTE PÚBLICO: INSTITUTO ELECTORAL DEL ESTADO DE CAMPECHE**

Concepto	2014	2013	Concepto	2014	2013
<b>Flujos de Efectivo de las Actividades de Operación</b>			<b>Flujos de Efectivo de las Actividades de Inversión</b>		
<b>Origen</b>	<b>110,240,031</b>	<b>91,525,953</b>	<b>Origen</b>	<b>389,379</b>	<b>499,602</b>
Impuestos	0	0	Bienes Inmuebles, infraestructura y Construcciones en Proceso	0	0
Cuotas y Aportaciones de Seguridad Social	0	0	Bienes Muebles	0	0
Contribuciones de mejoras	0	0	Otros Orígenes de Inversión	389,379	499,602
Derechos	0	0	<b>Aplicación</b>	<b>2,314,005</b>	<b>2,009,464</b>
Productos de Tipo Corriente	0	0	Bienes inmuebles, infraestructura y Construcciones en Proceso	0	0
Aprovechamientos de Tipo Corriente	0	0	Bienes Muebles	2,314,005	2,009,464
Ingresos por Venta de Bienes y Servicios	0	0	Otros Orígenes de Inversión	0	0
Ingresos no Comprendidos en las Fracciones de la Ley de Ingresos Causados en Ejercicios Fiscales Anteriores Pendientes de Liquidación o Pago	0	0	<b>Flujos Netos de Efectivo por Actividades de Inversión</b>	<b>-1,924,626</b>	<b>-1,509,862</b>
Participaciones y Aportaciones	0	0	<b>Flujo de Efectivo de las Actividades de Financiamiento</b>		
Transferencias, Asignaciones y Subsidios y Otras ayudas	109,221,638	89,485,035	<b>Origen</b>	<b>3,616,198</b>	<b>0</b>
Otros Orígenes de Operación	1,018,393	2,040,918	Endeudamiento Neto	0	0
<b>Aplicación</b>	<b>111,614,357</b>	<b>88,862,674</b>	Interno	0	0
Servicios Personales	48,790,370	37,735,117	Externo	0	0
Materiales y Suministros	9,698,681	4,951,668	Otros Orígenes de Financiamiento	3,616,198	0
Servicios Generales	12,003,490	7,514,039		0	0
Transferencias Internas y Asignaciones al Sector Público	0	0	<b>Aplicación</b>	<b>0</b>	<b>617,282</b>
Transferencias al resto del Sector Público	0	0	Servicios de la Deuda	0	0
Subsidios y Subvenciones	0	0	Interno	0	0
Ayudas Sociales	41,096,315	38,619,359	Externo	0	0
Pensiones y Jubilaciones	0	0	Otras Aplicaciones de Financiamiento	0	617,282
Transferencias a Fideicomisos, Mandatos y Contratos Análogos	0	0		0	0
Transferencias a la Seguridad Social	0	0	<b>Flujos netos de Efectivo por Actividades de Financiamiento</b>	<b>3,616,198</b>	<b>-617,282</b>
Donativos	0	0	<b>Incremento/Diiminución Neta en el Efectivo y Equivalentes al Efectivo</b>	<b>317,246</b>	<b>536,135</b>
Transferencias al Exterior	0	0	<b>Efectivo y Equivalentes al Efectivo al Inicio del Ejercicio</b>	<b>13,283,791</b>	<b>10,564,191</b>
Participaciones	0	0	<b>Efectivo y Equivalentes al Efectivo al final del Ejercicio</b>	<b>13,914,398</b>	<b>13,283,791</b>
Aportaciones	0	0			
Convenios	0	0			
Otros Aplicaciones de Operación	25,501	42,491			
<b>Flujos Netos de Efectivo por Actividades de Operación</b>	<b>-1,374,326</b>	<b>7,863,779</b>			

Bajo protesta de decir verdad declaramos que los Estados Financieros y sus Notas son razonablemente correctos y responsabilidad del emisor

C.P. LAURA NINIVE NOZ ROCHA

JEFA DEL DEPARTAMENTO DE CONTABILIDAD  
Y FINANZAS

LAE. JOSE LUIS REYES CADENAS

DIRECTOR EJECUTIVO DE ADMINISTRACION  
Y PRERROGATIVAS

MTRA. MAYRA F. BOJORQUEZ GONZALEZ

CONSEJERA PRESIDENTE DEL  
CONSEJO GENERAL