








RESULTADOS ESTADÍSTICOS DEL CÓMPUTO MUNICIPAL DE LA ELECCIÓN DEL AYUNTAMIENTO DE CAMPECHE

Proceso Electoral Estatal Ordinario 2009








Fuente: Acta de Escrutinio y Cómputo de Ayuntamientos

MUNICIPIO	DISTRITO ELECTORAL	SECCIÓN	TIPO DE CASILLA	LISTA NOMINAL								VOTOS VÁLIDOS	VOTOS NULOS	VOTACION TOTAL	% DE PARTIC. CIUDADANA	% DE ABSTENC.									
CAMPECHE	II	1	B	559	200	46.62	202	47.09	14	3.26	2	0.47	4	0.93	2	0.47	2	0.47	426	99.30	3	0.70	429	76.75	23.25
CAMPECHE	III	2	B	680	260	60.89	146	34.19	9	2.11	1	0.23	4	0.94	2	0.47	2	0.47	424	99.30	3	0.70	427	62.80	37.20
CAMPECHE	II	3	B	676	221	44.74	215	43.52	9	1.82	6	1.21	15	3.04	8	1.62	0	0.00	474	95.95	20	4.05	494	73.08	26.92
CAMPECHE	III	4	B	735	257	59.63	144	33.41	13	3.02	0	0.00	6	1.39	1	0.23	1	0.23	422	97.91	9	2.09	431	58.64	41.36
CAMPECHE	III	4	C1	736	220	50.93	163	37.73	13	3.01	4	0.93	9	2.08	6	1.39	0	0.00	415	96.06	17	3.94	432	58.70	41.30
CAMPECHE	III	4	C2	736	205	50.25	162	39.71	14	3.43	0	0.00	7	1.72	4	0.98	0	0.00	392	96.08	16	3.92	408	55.44	44.56
CAMPECHE	III	4	C3	736	252	60.00	137	32.62	12	2.86	3	0.71	4	0.95	5	1.19	0	0.00	413	98.33	7	1.67	420	57.07	42.93
CAMPECHE	III	4	C4	736	200	51.15	153	39.13	9	2.30	3	0.77	6	1.53	6	1.53	0	0.00	377	96.42	14	3.58	391	53.13	46.87
CAMPECHE	III	4	C5	736	234	58.06	153	37.97	2	0.50	2	0.50	4	0.99	5	1.24	3	0.74	403	100.00	0	0.00	403	54.76	45.24
CAMPECHE	III	4	C6	736	228	54.29	159	37.86	10	2.38	2	0.48	6	1.43	5	1.19	1	0.24	411	97.86	9	2.14	420	57.07	42.93
CAMPECHE	III	4	C7	736	215	52.70	153	37.50	15	3.68	5	1.23	8	1.96	5	1.23	1	0.25	402	98.53	6	1.47	408	55.44	44.56
CAMPECHE	III	4	C8	736	228	56.44	147	36.39	9	2.23	3	0.74	5	1.24	4	0.99	1	0.25	397	98.27	7	1.73	404	54.90	45.10
CAMPECHE	III	4	C9	736	209	55.00	131	34.47	14	3.68	0	0.00	7	1.84	1	0.26	1	0.26	363	95.53	17	4.47	380	51.64	48.36
CAMPECHE	III	5	B	522	205	54.67	132	35.20	9	2.40	3	0.80	6	1.60	2	0.53	1	0.27	358	95.47	17	4.53	375	71.84	28.16
CAMPECHE	III	5	C1	522	189	48.84	159	41.09	11	2.84	3	0.78	12	3.10	4	1.03	0	0.00	378	97.67	9	2.33	387	74.14	25.86
CAMPECHE	III	6	B	437	154	52.03	118	39.86	10	3.38	3	1.01	3	1.01	5	1.69	3	1.01	296	100.00	0	0.00	296	67.74	32.26
CAMPECHE	III	6	C1	438	164	54.30	109	36.09	9	2.98	1	0.33	13	4.30	3	0.99	0	0.00	299	99.01	3	0.99	302	68.95	31.05
CAMPECHE	II	7	B	464	163	49.39	138	41.82	8	2.42	2	0.61	4	1.21	8	2.42	2	0.61	325	98.48	5	1.52	330	71.13	28.87
CAMPECHE	II	7	C1	464	175	51.02	140	40.82	4	1.17	1	0.29	4	1.17	10	2.92	2	0.58	336	97.96	7	2.04	343	73.93	26.07
CAMPECHE	III	8	B	708	278	55.94	184	37.02	11	2.21	2	0.40	9	1.81	1	0.20	5	1.01	490	98.59	7	1.41	497	70.20	29.80
CAMPECHE	III	9	B	668	270	58.82	160	34.86	11	2.40	3	0.65	6	1.31	3	0.65	1	0.22	454	98.91	5	1.09	459	68.72	31.28
CAMPECHE	III	9	C1	668	252	56.50	157	35.20	19	4.26	2	0.45	8	1.79	5	1.12	1	0.22	444	99.55	2	0.45	446	66.77	33.23
CAMPECHE	III	9	C2	668	230	53.74	164	38.32	19	4.44	1	0.23	7	1.64	3	0.70	1	0.23	425	99.30	3	0.70	428	64.08	35.92
CAMPECHE	III	9	C3	669	225	53.96	154	36.93	10	2.40	0	0.00	12	2.88	8	1.92	3	0.72	412	98.80	5	1.20	417	62.34	37.66
CAMPECHE	III	9	C4	669	249	57.51	151	34.87	16	3.70	4	0.92	6	1.39	3	0.69	0	0.00	429	99.08	4	0.92	433	64.73	35.27
CAMPECHE	III	10	B	497	196	59.21	104	31.42	5	1.51	4	1.21	6	1.81	4	1.21	1	0.30	320	96.68	11	3.32	331	66.60	33.40
CAMPECHE	III	10	C1	498	168	54.19	115	37.10	8	2.58	1	0.32	5	1.61	0	0.00	0	0.00	297	95.81	13	4.19	310	62.25	37.75

RESULTADOS ESTADÍSTICOS DEL CÓMPUTO MUNICIPAL DE LA ELECCIÓN DEL AYUNTAMIENTO DE CAMPECHE

Proceso Electoral Estatal Ordinario 2009








Fuente: Acta de Escrutinio y Cómputo de Ayuntamientos

MUNICIPIO	DISTRITO ELECTORAL	SECCIÓN	TIPO DE CASILLA	LISTA NOMINAL								VOTOS VÁLIDOS	VOTOS NULOS	VOTACION TOTAL	% DE PARTIC. CIUDADANA	% DE ABSTENC.									
CAMPECHE	II	11	B	442	174	52.57	120	36.25	5	1.51	1	0.30	2	0.60	9	2.72	0	0.00	311	93.96	20	6.04	331	74.89	25.11
CAMPECHE	II	11	C1	442	136	43.17	135	42.86	3	0.95	2	0.63	7	2.22	19	6.03	2	0.63	304	96.51	11	3.49	315	71.27	28.73
CAMPECHE	II	12	B	515	182	49.19	140	37.84	9	2.43	1	0.27	1	0.27	21	5.68	0	0.00	354	95.68	16	4.32	370	71.85	28.15
CAMPECHE	II	12	C1	515	188	47.36	158	39.80	13	3.27	3	0.76	6	1.51	9	2.27	0	0.00	377	94.96	20	5.04	397	77.09	22.91
CAMPECHE	II	12	C2	515	184	47.67	156	40.41	11	2.85	1	0.26	8	2.07	7	1.81	1	0.26	368	95.34	18	4.66	386	74.96	25.04
CAMPECHE	III	13	B	598	238	56.26	152	35.93	5	1.18	1	0.24	5	1.18	8	1.89	0	0.00	409	96.69	14	3.31	423	70.74	29.26
CAMPECHE	III	13	C1	599	221	52.25	172	40.66	8	1.89	1	0.24	4	0.95	4	0.95	0	0.00	410	96.93	13	3.07	423	70.62	29.38
CAMPECHE	III	14	B	517	144	44.86	147	45.79	6	1.87	5	1.56	3	0.93	1	0.31	1	0.31	307	95.64	14	4.36	321	62.09	37.91
CAMPECHE	III	14	C1	518	150	49.02	127	41.50	6	1.96	0	0.00	4	1.31	2	0.65	2	0.65	291	95.10	15	4.90	306	59.08	40.92
CAMPECHE	III	15	B	526	186	54.87	128	37.76	2	0.59	1	0.29	7	2.06	2	0.59	1	0.29	327	96.46	12	3.54	339	64.45	35.55
CAMPECHE	III	15	C1	526	190	56.89	112	33.53	6	1.80	4	1.20	10	2.99	1	0.30	1	0.30	324	97.01	10	2.99	334	63.50	36.50
CAMPECHE	III	16	B	473	176	57.52	114	37.25	4	1.31	1	0.33	5	1.63	1	0.33	1	0.33	302	98.69	4	1.31	306	64.70	35.30
CAMPECHE	III	16	C1	474	177	56.19	115	36.51	9	2.86	2	0.63	4	1.27	4	1.27	0	0.00	311	98.73	4	1.27	315	66.46	33.54
CAMPECHE	III	17	B	586	218	58.76	124	33.42	9	2.43	1	0.27	8	2.16	4	1.08	1	0.27	365	98.38	6	1.62	371	63.32	36.68
CAMPECHE	III	17	C1	586	196	56.00	118	33.71	10	2.86	3	0.86	2	0.57	8	2.29	1	0.29	338	96.57	12	3.43	350	59.73	40.27
CAMPECHE	III	17	C2	587	173	50.14	133	38.55	11	3.19	2	0.58	9	2.61	2	0.58	0	0.00	330	95.65	15	4.35	345	58.78	41.22
CAMPECHE	III	17	C3	587	187	55.65	125	37.20	8	2.38	1	0.30	3	0.89	3	0.89	0	0.00	327	97.32	9	2.68	336	57.25	42.75
CAMPECHE	III	18	B	633	222	50.23	189	42.76	19	4.30	0	0.00	2	0.45	3	0.68	2	0.45	437	98.87	5	1.13	442	69.83	30.17
CAMPECHE	III	19	B	448	159	54.83	106	36.55	5	1.72	0	0.00	7	2.41	4	1.38	2	0.69	283	97.59	7	2.41	290	64.74	35.26
CAMPECHE	III	19	C1	448	175	62.72	84	30.11	7	2.51	3	1.08	3	1.08	1	0.36	0	0.00	273	97.85	6	2.15	279	62.28	37.72
CAMPECHE	III	20	B	498	163	51.75	139	44.13	3	0.95	2	0.63	8	2.54	0	0.00	0	0.00	315	100.00	0	0.00	315	63.26	36.74
CAMPECHE	III	20	C1	498	151	48.40	130	41.67	4	1.28	5	1.60	6	1.92	4	1.28	0	0.00	300	96.15	12	3.85	312	62.66	37.34
CAMPECHE	III	21	B	626	220	53.14	160	38.65	7	1.69	6	1.45	6	1.45	3	0.72	1	0.24	403	97.34	11	2.66	414	66.14	33.86
CAMPECHE	III	21	C1	626	192	49.61	168	43.41	12	3.10	3	0.78	8	2.07	4	1.03	0	0.00	387	100.00	0	0.00	387	61.83	38.17
CAMPECHE	III	22	B	469	127	43.94	132	45.67	11	3.81	4	1.38	4	1.38	4	1.38	1	0.35	283	97.92	6	2.08	289	61.63	38.37
CAMPECHE	III	22	C1	470	152	47.95	133	41.96	10	3.15	2	0.63	5	1.58	6	1.89	3	0.95	311	98.11	6	1.89	317	67.45	32.55
CAMPECHE	III	23	B	401	134	50.57	106	40.00	10	3.77	1	0.38	3	1.13	3	1.13	1	0.38	258	97.36	7	2.64	265	66.09	33.91

RESULTADOS ESTADÍSTICOS DEL CÓMPUTO MUNICIPAL DE LA ELECCIÓN DEL AYUNTAMIENTO DE CAMPECHE

Proceso Electoral Estatal Ordinario 2009








Fuente: Acta de Escrutinio y Cómputo de Ayuntamientos

MUNICIPIO	DISTRITO ELECTORAL	SECCIÓN	TIPO DE CASILLA	LISTA NOMINAL								VOTOS VÁLIDOS	VOTOS NULOS	VOTACION TOTAL	% DE PARTIC. CIUDADANA	% DE ABSTENC.									
CAMPECHE	III	23	C1	401	132	46.15	129	45.10	6	2.10	0	0.00	2	0.70	4	1.40	0	0.00	273	95.45	13	4.55	286	71.33	28.67
CAMPECHE	II	24	B	570	189	49.48	154	40.31	6	1.57	1	0.26	9	2.36	10	2.62	2	0.52	371	97.12	11	2.88	382	67.02	32.98
CAMPECHE	II	24	C1	570	185	46.25	166	41.50	12	3.00	3	0.75	10	2.50	6	1.50	4	1.00	386	96.50	14	3.50	400	70.18	29.82
CAMPECHE	II	25	B	650	207	44.04	223	47.45	5	1.06	2	0.43	4	0.85	10	2.13	1	0.21	452	96.17	18	3.83	470	72.31	27.69
CAMPECHE	II	26	B	595	211	50.24	170	40.48	15	3.57	1	0.24	8	1.90	4	0.95	1	0.24	410	97.62	10	2.38	420	70.59	29.41
CAMPECHE	II	26	C1	596	214	47.66	182	40.53	14	3.12	3	0.67	12	2.67	13	2.90	0	0.00	438	97.55	11	2.45	449	75.34	24.66
CAMPECHE	I	27	B	625	218	50.35	184	42.49	6	1.39	2	0.46	11	2.54	4	0.92	0	0.00	425	98.15	8	1.85	433	69.28	30.72
CAMPECHE	I	27	C1	625	192	45.07	206	48.36	7	1.64	4	0.94	6	1.41	1	0.23	1	0.23	417	97.89	9	2.11	426	68.16	31.84
CAMPECHE	I	28	B	688	162	36.99	231	52.74	7	1.60	3	0.68	13	2.97	9	2.05	1	0.23	426	97.26	12	2.74	438	63.67	36.33
CAMPECHE	I	29	B	474	148	42.65	167	48.13	6	1.73	1	0.29	7	2.02	8	2.31	1	0.29	338	97.41	9	2.59	347	73.21	26.79
CAMPECHE	I	29	C1	475	137	42.28	161	49.69	7	2.16	1	0.31	3	0.93	7	2.16	1	0.31	317	97.84	7	2.16	324	68.22	31.78
CAMPECHE	I	30	B	406	134	42.68	152	48.41	3	0.96	1	0.32	9	2.87	5	1.59	0	0.00	304	96.82	10	3.18	314	77.34	22.66
CAMPECHE	I	30	C1	407	132	43.00	147	47.88	5	1.63	0	0.00	6	1.95	9	2.93	0	0.00	299	97.39	8	2.61	307	75.43	24.57
CAMPECHE	II	31	B	397	123	45.72	114	42.38	8	2.97	4	1.49	6	2.23	7	2.60	2	0.74	264	98.14	5	1.86	269	67.76	32.24
CAMPECHE	II	31	C1	398	124	43.21	133	46.34	9	3.14	0	0.00	12	4.18	6	2.09	1	0.35	285	99.30	2	0.70	287	72.12	27.88
CAMPECHE	III	32	B	426	149	49.01	114	37.50	14	4.61	2	0.66	13	4.28	0	0.00	1	0.33	293	96.38	11	3.62	304	71.37	28.63
CAMPECHE	III	32	C1	426	141	49.65	117	41.20	12	4.23	2	0.70	5	1.76	6	2.11	1	0.35	284	100.00	0	0.00	284	66.67	33.33
CAMPECHE	III	33	B	463	118	41.55	131	46.13	8	2.82	4	1.41	5	1.76	6	2.11	2	0.70	274	96.48	10	3.52	284	61.34	38.66
CAMPECHE	III	33	C1	464	147	50.52	112	38.49	17	5.84	1	0.34	4	1.37	3	1.03	0	0.00	284	97.59	7	2.41	291	62.72	37.28
CAMPECHE	III	34	B	595	166	47.43	144	41.14	18	5.14	2	0.57	8	2.29	12	3.43	0	0.00	350	100.00	0	0.00	350	58.83	41.17
CAMPECHE	III	34	C1	596	170	46.96	149	41.16	14	3.87	5	1.38	5	1.38	4	1.10	2	0.55	349	96.41	13	3.59	362	60.74	39.26
CAMPECHE	III	35	B	438	113	42.32	133	49.81	4	1.50	2	0.75	4	1.50	4	1.50	1	0.37	261	97.75	6	2.25	267	60.96	39.04
CAMPECHE	III	35	C1	438	150	51.90	105	36.33	12	4.15	2	0.69	7	2.42	6	2.08	1	0.35	283	97.92	6	2.08	289	65.99	34.01
CAMPECHE	III	36	B	549	207	57.18	130	35.91	5	1.38	1	0.28	7	1.93	3	0.83	0	0.00	353	97.51	9	2.49	362	65.94	34.06
CAMPECHE	III	36	C1	550	200	59.00	104	30.68	8	2.36	5	1.47	8	2.36	0	0.00	0	0.00	325	95.87	14	4.13	339	61.64	38.36
CAMPECHE	III	37	B	400	142	56.57	93	37.05	7	2.79	1	0.40	2	0.80	1	0.40	0	0.00	246	98.01	5	1.99	251	62.75	37.25
CAMPECHE	III	37	C1	400	138	53.91	100	39.06	5	1.95	2	0.78	4	1.56	1	0.39	1	0.39	251	98.05	5	1.95	256	64.00	36.00

RESULTADOS ESTADÍSTICOS DEL CÓMPUTO MUNICIPAL DE LA ELECCIÓN DEL AYUNTAMIENTO DE CAMPECHE

Proceso Electoral Estatal Ordinario 2009








Fuente: Acta de Escrutinio y Cómputo de Ayuntamientos

MUNICIPIO	DISTRITO ELECTORAL	SECCIÓN	TIPO DE CASILLA	LISTA NOMINAL								VOTOS VÁLIDOS	VOTOS NULOS	VOTACION TOTAL	% DE PARTIC. CIUDADANA	% DE ABSTENC.									
CAMPECHE	III	38	B	377	117	48.55	103	42.74	7	2.90	4	1.66	5	2.07	1	0.41	0	0.00	237	98.34	4	1.66	241	63.93	36.07
CAMPECHE	III	38	C1	377	122	52.81	87	37.66	10	4.33	1	0.43	5	2.16	6	2.60	0	0.00	231	100.00	0	0.00	231	61.28	38.72
CAMPECHE	VI	39	B	623	220	52.38	139	33.10	16	3.81	1	0.24	12	2.86	10	2.38	2	0.48	400	95.24	20	4.76	420	67.42	32.58
CAMPECHE	VI	39	C1	624	214	53.37	159	39.65	5	1.25	4	1.00	4	1.00	3	0.75	1	0.25	390	97.26	11	2.74	401	64.27	35.73
CAMPECHE	VI	39	C2	624	204	54.26	138	36.70	9	2.39	4	1.06	7	1.86	5	1.33	0	0.00	367	97.61	9	2.39	376	60.26	39.74
CAMPECHE	III	40	B	383	115	45.28	107	42.13	9	3.54	2	0.79	4	1.57	8	3.15	0	0.00	245	96.46	9	3.54	254	66.32	33.68
CAMPECHE	III	40	C1	384	135	51.72	98	37.55	8	3.07	2	0.77	6	2.30	7	2.68	0	0.00	256	98.08	5	1.92	261	67.97	32.03
CAMPECHE	III	41	B	381	137	55.24	82	33.06	6	2.42	1	0.40	5	2.02	5	2.02	0	0.00	236	95.16	12	4.84	248	65.10	34.90
CAMPECHE	III	41	C1	382	125	45.96	117	43.01	11	4.04	0	0.00	6	2.21	2	0.74	1	0.37	262	96.32	10	3.68	272	71.21	28.79
CAMPECHE	III	42	B	563	182	50.14	135	37.19	10	2.75	7	1.93	6	1.65	7	1.93	1	0.28	348	95.87	15	4.13	363	64.48	35.52
CAMPECHE	III	42	C1	563	188	47.59	175	44.30	16	4.05	2	0.51	8	2.03	6	1.52	0	0.00	395	100.00	0	0.00	395	70.16	29.84
CAMPECHE	III	43	B	519	194	53.74	134	37.12	4	1.11	1	0.28	13	3.60	6	1.66	1	0.28	353	97.78	8	2.22	361	69.56	30.44
CAMPECHE	III	43	C1	519	125	34.53	146	40.33	10	2.76	1	0.28	5	1.38	5	1.38	1	0.28	293	80.94	69	19.06	362	69.75	30.25
CAMPECHE	III	44	B	437	155	54.01	100	34.84	8	2.79	1	0.35	8	2.79	5	1.74	0	0.00	277	96.52	10	3.48	287	65.68	34.32
CAMPECHE	III	44	C1	437	142	51.64	93	33.82	14	5.09	3	1.09	8	2.91	5	1.82	3	1.09	268	97.45	7	2.55	275	62.93	37.07
CAMPECHE	III	45	B	407	135	50.37	100	37.31	14	5.22	1	0.37	2	0.75	0	0.00	2	0.75	254	94.78	14	5.22	268	65.85	34.15
CAMPECHE	III	45	C1	407	146	50.69	106	36.81	5	1.74	5	1.74	9	3.13	8	2.78	1	0.35	280	97.22	8	2.78	288	70.77	29.23
CAMPECHE	II	46	B	530	161	46.67	141	40.87	11	3.19	3	0.87	8	2.32	7	2.03	0	0.00	331	95.94	14	4.06	345	65.10	34.90
CAMPECHE	II	46	C1	531	181	47.51	170	44.62	10	2.62	1	0.26	5	1.31	3	0.79	4	1.05	374	98.16	7	1.84	381	71.76	28.24
CAMPECHE	II	47	B	469	175	48.34	153	42.27	10	2.76	5	1.38	12	3.31	5	1.38	2	0.55	362	100.00	0	0.00	362	77.19	22.81
CAMPECHE	II	47	C1	470	168	46.41	151	41.71	18	4.97	2	0.55	7	1.93	7	1.93	0	0.00	353	97.51	9	2.49	362	77.03	22.97
CAMPECHE	I	48	B	520	140	39.22	187	52.38	13	3.64	4	1.12	5	1.40	6	1.68	0	0.00	355	99.44	2	0.56	357	68.66	31.34
CAMPECHE	I	48	C1	521	186	48.95	159	41.84	13	3.42	4	1.05	5	1.32	6	1.58	0	0.00	373	98.16	7	1.84	380	72.94	27.06
CAMPECHE	I	49	B	574	198	49.25	174	43.28	8	1.99	2	0.50	8	1.99	3	0.75	1	0.25	394	98.01	8	1.99	402	70.04	29.96
CAMPECHE	I	49	C1	575	221	57.40	127	32.99	11	2.86	4	1.04	9	2.34	9	2.34	0	0.00	381	98.96	4	1.04	385	66.96	33.04
CAMPECHE	I	50	B	411	105	38.75	133	49.08	10	3.69	2	0.74	9	3.32	6	2.21	2	0.74	267	98.52	4	1.48	271	65.94	34.06
CAMPECHE	I	50	C1	412	102	37.50	131	48.16	14	5.15	2	0.74	5	1.84	7	2.57	4	1.47	265	97.43	7	2.57	272	66.02	33.98

RESULTADOS ESTADÍSTICOS DEL CÓMPUTO MUNICIPAL DE LA ELECCIÓN DEL AYUNTAMIENTO DE CAMPECHE

Proceso Electoral Estatal Ordinario 2009








Fuente: Acta de Escrutinio y Cómputo de Ayuntamientos

MUNICIPIO	DISTRITO ELECTORAL	SECCIÓN	TIPO DE CASILLA	LISTA NOMINAL								VOTOS VÁLIDOS	VOTOS NULOS	VOTACION TOTAL	% DE PARTIC. CIUDADANA	% DE ABSTENC.									
CAMPECHE	IV	51	B	574	176	43.24	186	45.70	15	3.69	3	0.74	6	1.47	9	2.21	0	0.00	395	97.05	12	2.95	407	70.91	29.09
CAMPECHE	IV	51	C1	574	198	46.15	199	46.39	14	3.26	0	0.00	10	2.33	2	0.47	1	0.23	424	98.83	5	1.17	429	74.74	25.26
CAMPECHE	IV	52	B	407	129	44.64	139	48.10	6	2.08	1	0.35	3	1.04	4	1.38	0	0.00	282	97.58	7	2.42	289	71.01	28.99
CAMPECHE	IV	52	C1	408	134	44.67	140	46.67	9	3.00	1	0.33	5	1.67	2	0.67	2	0.67	293	97.67	7	2.33	300	73.53	26.47
CAMPECHE	IV	53	B	612	217	46.77	204	43.97	16	3.45	1	0.22	10	2.16	8	1.72	0	0.00	456	98.28	8	1.72	464	75.82	24.18
CAMPECHE	IV	53	C1	612	198	43.61	213	46.92	12	2.64	2	0.44	9	1.98	11	2.42	3	0.66	448	98.68	6	1.32	454	74.19	25.81
CAMPECHE	V	54	B	479	128	36.78	163	46.84	15	4.31	6	1.72	12	3.45	4	1.15	5	1.44	333	95.69	15	4.31	348	72.66	27.34
CAMPECHE	V	54	C1	480	163	46.18	152	43.06	12	3.40	2	0.57	6	1.70	1	0.28	2	0.57	338	95.75	15	4.25	353	73.55	26.45
CAMPECHE	IV	55	B	707	225	48.08	194	41.45	11	2.35	7	1.50	8	1.71	13	2.78	4	0.85	462	98.72	6	1.28	468	66.20	33.80
CAMPECHE	IV	55	C1	707	244	50.31	182	37.53	25	5.15	2	0.41	13	2.68	4	0.82	3	0.62	473	97.53	12	2.47	485	68.60	31.40
CAMPECHE	I	56	B	448	120	42.25	145	51.06	5	1.76	2	0.70	4	1.41	3	1.06	1	0.35	280	98.59	4	1.41	284	63.40	36.60
CAMPECHE	I	56	C1	449	130	41.27	152	48.25	11	3.49	2	0.63	5	1.59	1	0.32	1	0.32	302	95.87	13	4.13	315	70.16	29.84
CAMPECHE	I	57	B	529	183	48.93	158	42.25	11	2.94	2	0.53	6	1.60	9	2.41	1	0.27	370	98.93	4	1.07	374	70.70	29.30
CAMPECHE	I	57	C1	529	164	45.05	171	46.98	9	2.47	2	0.55	8	2.20	10	2.75	0	0.00	364	100.00	0	0.00	364	68.81	31.19
CAMPECHE	II	58	B	587	184	46.00	172	43.00	12	3.00	2	0.50	9	2.25	10	2.50	1	0.25	390	97.50	10	2.50	400	68.15	31.85
CAMPECHE	II	58	C1	587	197	50.64	153	39.33	8	2.06	1	0.26	9	2.31	9	2.31	1	0.26	378	97.17	11	2.83	389	66.27	33.73
CAMPECHE	II	59	B	531	176	47.83	151	41.03	9	2.45	5	1.36	11	2.99	11	2.99	0	0.00	363	98.64	5	1.36	368	69.31	30.69
CAMPECHE	II	59	C1	532	169	45.92	150	40.76	12	3.26	2	0.54	4	1.09	7	1.90	2	0.54	346	94.02	22	5.98	368	69.18	30.82
CAMPECHE	VI	60	B	505	178	53.61	115	34.64	10	3.01	6	1.81	4	1.20	11	3.31	0	0.00	324	97.59	8	2.41	332	65.75	34.25
CAMPECHE	VI	60	C1	505	163	45.66	153	42.86	9	2.52	10	2.80	3	0.84	9	2.52	2	0.56	349	97.76	8	2.24	357	70.70	29.30
CAMPECHE	VI	61	B	518	146	42.32	158	45.80	10	2.90	4	1.16	7	2.03	3	0.87	4	1.16	332	96.23	13	3.77	345	66.61	33.39
CAMPECHE	VI	61	C1	518	154	49.04	135	42.99	8	2.55	2	0.64	5	1.59	2	0.64	0	0.00	306	97.45	8	2.55	314	60.62	39.38
CAMPECHE	VI	62	B	504	170	53.80	124	39.24	8	2.53	1	0.32	0	0.00	4	1.27	0	0.00	307	97.15	9	2.85	316	62.70	37.30
CAMPECHE	VI	62	C1	505	136	43.87	140	45.16	7	2.26	3	0.97	5	1.61	1	0.32	1	0.32	293	94.52	17	5.48	310	61.39	38.61
CAMPECHE	VI	63	B	654	185	43.84	193	45.73	20	4.74	3	0.71	5	1.18	8	1.90	0	0.00	414	98.10	8	1.90	422	64.53	35.47
CAMPECHE	VI	63	C1	655	253	55.36	169	36.98	19	4.16	5	1.09	5	1.09	6	1.31	0	0.00	457	100.00	0	0.00	457	69.78	30.22
CAMPECHE	VI	64	B	573	207	52.94	156	39.90	8	2.05	1	0.26	10	2.56	4	1.02	1	0.26	387	98.98	4	1.02	391	68.24	31.76

RESULTADOS ESTADÍSTICOS DEL CÓMPUTO MUNICIPAL DE LA ELECCIÓN DEL AYUNTAMIENTO DE CAMPECHE

Proceso Electoral Estatal Ordinario 2009








Fuente: Acta de Escrutinio y Cómputo de Ayuntamientos

MUNICIPIO	DISTRITO ELECTORAL	SECCIÓN	TIPO DE CASILLA	LISTA NOMINAL								VOTOS VÁLIDOS	VOTOS NULOS	VOTACION TOTAL	% DE PARTIC. CIUDADANA	% DE ABSTENC.									
CAMPECHE	VI	64	C1	573	208	51.61	155	38.46	16	3.97	4	0.99	10	2.48	0	0.00	1	0.25	394	97.77	9	2.23	403	70.34	29.66
CAMPECHE	VI	65	B	537	191	58.23	110	33.54	7	2.13	4	1.22	5	1.52	3	0.91	1	0.30	321	97.87	7	2.13	328	61.09	38.91
CAMPECHE	VI	65	C1	538	183	56.48	119	36.73	4	1.23	0	0.00	7	2.16	2	0.62	3	0.93	318	98.15	6	1.85	324	60.23	39.77
CAMPECHE	VI	65	C2	538	174	51.94	135	40.30	7	2.09	1	0.30	4	1.19	2	0.60	1	0.30	324	96.72	11	3.28	335	62.27	37.73
CAMPECHE	VI	66	B	527	167	46.01	159	43.80	4	1.10	4	1.10	9	2.48	4	1.10	4	1.10	351	96.69	12	3.31	363	68.89	31.11
CAMPECHE	VI	66	C1	528	194	55.91	130	37.46	6	1.73	5	1.44	8	2.31	4	1.15	0	0.00	347	100.00	0	0.00	347	65.72	34.28
CAMPECHE	VI	67	B	500	178	52.51	117	34.51	12	3.54	9	2.65	5	1.47	4	1.18	1	0.29	326	96.17	13	3.83	339	67.80	32.20
CAMPECHE	VI	67	C1	500	171	54.46	112	35.67	4	1.27	3	0.96	7	2.23	3	0.96	0	0.00	300	95.54	14	4.46	314	62.80	37.20
CAMPECHE	VI	68	B	552	186	51.52	149	41.27	9	2.49	5	1.39	6	1.66	6	1.66	0	0.00	361	100.00	0	0.00	361	65.40	34.60
CAMPECHE	VI	68	C1	553	184	50.27	133	36.34	12	3.28	3	0.82	11	3.01	8	2.19	0	0.00	351	95.90	15	4.10	366	66.19	33.81
CAMPECHE	VI	69	B	500	154	43.50	162	45.76	12	3.39	2	0.56	8	2.26	3	0.85	2	0.56	343	96.89	11	3.11	354	70.80	29.20
CAMPECHE	VI	69	C1	500	141	40.87	175	50.72	7	2.03	0	0.00	10	2.90	2	0.58	2	0.58	337	97.68	8	2.32	345	69.00	31.00
CAMPECHE	VI	70	B	577	198	46.05	194	45.12	12	2.79	3	0.70	9	2.09	5	1.16	2	0.47	423	98.37	7	1.63	430	74.53	25.47
CAMPECHE	VI	70	C1	578	199	47.61	174	41.63	18	4.31	1	0.24	12	2.87	6	1.44	1	0.24	411	98.33	7	1.67	418	72.32	27.68
CAMPECHE	IV	71	B	535	174	46.77	156	41.94	12	3.23	4	1.08	7	1.88	4	1.08	2	0.54	359	96.51	13	3.49	372	69.54	30.46
CAMPECHE	IV	71	C1	536	150	39.58	186	49.08	12	3.17	3	0.79	7	1.85	12	3.17	2	0.53	372	98.15	7	1.85	379	70.71	29.29
CAMPECHE	V	72	B	660	202	42.17	243	50.73	10	2.09	1	0.21	10	2.09	8	1.67	2	0.42	476	99.37	3	0.63	479	72.58	27.42
CAMPECHE	V	72	C1	661	196	42.70	231	50.33	10	2.18	2	0.44	9	1.96	2	0.44	0	0.00	450	98.04	9	1.96	459	69.45	30.55
CAMPECHE	V	73	B	607	158	43.65	174	48.07	11	3.04	2	0.55	5	1.38	3	0.83	2	0.55	355	98.07	7	1.93	362	59.64	40.36
CAMPECHE	V	73	C1	608	195	53.42	140	38.36	7	1.92	2	0.55	10	2.74	0	0.00	2	0.55	356	97.53	9	2.47	365	60.04	39.96
CAMPECHE	V	73	S	250	22	45.83	21	43.75	3	6.25	0	0.00	1	2.08	0	0.00	0	0.00	47	97.92	1	2.08	48	19.20	80.80
CAMPECHE	V	74	B	721	186	40.17	220	47.52	9	1.94	4	0.86	10	2.16	10	2.16	3	0.65	442	95.46	21	4.54	463	64.22	35.78
CAMPECHE	V	74	C1	721	224	44.44	210	41.67	14	2.78	6	1.19	24	4.76	14	2.78	3	0.60	495	98.21	9	1.79	504	69.91	30.09
CAMPECHE	IV	75	B	575	192	50.79	146	38.62	20	5.29	2	0.53	3	0.79	2	0.53	4	1.06	369	97.62	9	2.38	378	65.74	34.26
CAMPECHE	IV	75	C1	576	174	46.28	160	42.55	13	3.46	2	0.53	8	2.13	4	1.06	2	0.53	363	96.54	13	3.46	376	65.28	34.72
CAMPECHE	IV	75	C2	576	184	47.42	154	39.69	13	3.35	4	1.03	10	2.58	8	2.06	0	0.00	373	96.13	15	3.87	388	67.37	32.63
CAMPECHE	IV	76	B	519	141	41.59	163	48.08	13	3.83	4	1.18	5	1.47	6	1.77	0	0.00	332	97.94	7	2.06	339	65.32	34.68

RESULTADOS ESTADÍSTICOS DEL CÓMPUTO MUNICIPAL DE LA ELECCIÓN DEL AYUNTAMIENTO DE CAMPECHE

Proceso Electoral Estatal Ordinario 2009








Fuente: Acta de Escrutinio y Cómputo de Ayuntamientos

MUNICIPIO	DISTRITO ELECTORAL	SECCIÓN	TIPO DE CASILLA	LISTA NOMINAL								VOTOS VÁLIDOS	VOTOS NULOS	VOTACION TOTAL	% DE PARTIC. CIUDADANA	% DE ABSTENC.									
CAMPECHE	IV	76	C1	519	144	36.73	196	50.00	20	5.10	4	1.02	8	2.04	5	1.28	5	1.28	382	97.45	10	2.55	392	75.53	24.47
CAMPECHE	VI	77	B	495	172	46.74	162	44.02	6	1.63	4	1.09	12	3.26	5	1.36	2	0.54	363	98.64	5	1.36	368	74.35	25.65
CAMPECHE	VI	77	C1	495	155	42.47	177	48.49	8	2.19	4	1.10	9	2.47	3	0.82	3	0.82	359	98.36	6	1.64	365	73.74	26.26
CAMPECHE	VI	78	B	457	155	50.32	118	38.31	8	2.60	4	1.30	9	2.92	4	1.30	1	0.32	299	97.08	9	2.92	308	67.40	32.60
CAMPECHE	VI	78	C1	458	164	53.07	101	32.69	12	3.88	2	0.65	12	3.88	1	0.32	0	0.00	292	94.50	17	5.50	309	67.47	32.53
CAMPECHE	VI	79	B	720	248	60.05	128	30.99	11	2.66	0	0.00	11	2.66	4	0.97	4	0.97	406	98.31	7	1.69	413	57.37	42.63
CAMPECHE	VI	79	C1	720	251	58.78	142	33.26	10	2.34	3	0.70	11	2.58	4	0.94	1	0.23	422	98.83	5	1.17	427	59.31	40.69
CAMPECHE	VI	79	C2	721	262	62.23	130	30.88	10	2.38	1	0.24	8	1.90	4	0.95	1	0.24	416	98.81	5	1.19	421	58.40	41.60
CAMPECHE	VI	79	C3	721	236	61.78	116	30.37	13	3.40	2	0.52	9	2.36	3	0.79	0	0.00	379	99.21	3	0.79	382	52.99	47.01
CAMPECHE	VI	79	E1	709	236	55.14	154	35.98	12	2.80	6	1.40	9	2.10	6	1.40	0	0.00	423	98.83	5	1.17	428	60.37	39.63
CAMPECHE	VI	79	E1 C1	710	225	54.61	151	36.65	13	3.16	3	0.73	6	1.46	7	1.70	0	0.00	405	98.30	7	1.70	412	58.03	41.97
CAMPECHE	VI	80	B	437	125	40.06	146	46.79	11	3.53	2	0.64	11	3.53	4	1.28	1	0.32	300	96.15	12	3.85	312	71.40	28.60
CAMPECHE	VI	80	C1	437	137	45.07	138	45.39	7	2.30	3	0.99	9	2.96	10	3.29	0	0.00	304	100.00	0	0.00	304	69.57	30.43
CAMPECHE	VI	81	B	737	213	45.91	206	44.40	10	2.16	1	0.22	12	2.59	9	1.94	1	0.22	452	97.41	12	2.59	464	62.96	37.04
CAMPECHE	VI	81	C1	737	257	57.24	150	33.41	20	4.45	1	0.22	8	1.78	7	1.56	0	0.00	443	98.66	6	1.34	449	60.93	39.07
CAMPECHE	VI	81	C2	737	253	53.60	189	40.04	13	2.75	3	0.64	9	1.91	5	1.06	0	0.00	472	100.00	0	0.00	472	64.05	35.95
CAMPECHE	VI	81	C3	737	222	49.12	177	39.16	24	5.31	3	0.66	16	3.54	8	1.77	2	0.44	452	100.00	0	0.00	452	61.33	38.67
CAMPECHE	VI	81	C4	737	250	54.95	168	36.92	15	3.30	5	1.10	9	1.98	3	0.66	0	0.00	450	98.90	5	1.10	455	61.74	38.26
CAMPECHE	VI	81	C5	737	231	58.48	144	36.46	12	3.04	1	0.25	6	1.52	1	0.25	0	0.00	395	100.00	0	0.00	395	53.60	46.40
CAMPECHE	VI	81	C6	737	231	53.85	163	38.00	16	3.73	1	0.23	7	1.63	5	1.17	2	0.47	425	99.07	4	0.93	429	58.21	41.79
CAMPECHE	VI	81	C7	737	216	45.76	208	44.07	21	4.45	3	0.64	14	2.97	3	0.64	1	0.21	466	98.73	6	1.27	472	64.05	35.95
CAMPECHE	VI	81	C8	737	244	55.96	156	35.78	10	2.29	1	0.23	8	1.83	7	1.61	3	0.69	429	98.39	7	1.61	436	59.16	40.84
CAMPECHE	VI	81	C9	737	238	54.97	162	37.41	12	2.77	3	0.69	8	1.85	3	0.69	0	0.00	426	98.38	7	1.62	433	58.76	41.24
CAMPECHE	VI	81	C10	737	251	55.29	145	31.94	10	2.20	4	0.88	9	1.98	5	1.10	4	0.88	428	94.27	26	5.73	454	61.61	38.39
CAMPECHE	VI	82	B	559	176	47.44	166	44.74	13	3.50	2	0.54	6	1.62	1	0.27	1	0.27	365	98.38	6	1.62	371	66.37	33.63
CAMPECHE	VI	82	C1	560	197	50.38	154	39.39	10	2.56	5	1.28	15	3.84	4	1.02	2	0.51	387	98.98	4	1.02	391	69.83	30.17
CAMPECHE	VI	83	B	661	244	59.66	130	31.78	17	4.16	3	0.73	4	0.98	4	0.98	5	1.22	407	99.51	2	0.49	409	61.88	38.12

RESULTADOS ESTADÍSTICOS DEL CÓMPUTO MUNICIPAL DE LA ELECCIÓN DEL AYUNTAMIENTO DE CAMPECHE

Proceso Electoral Estatal Ordinario 2009








Fuente: Acta de Escrutinio y Cómputo de Ayuntamientos

MUNICIPIO	DISTRITO ELECTORAL	SECCIÓN	TIPO DE CASILLA	LISTA NOMINAL								VOTOS VÁLIDOS	VOTOS NULOS	VOTACION TOTAL	% DE PARTIC. CIUDADANA	% DE ABSTENC.									
CAMPECHE	VI	83	C1	661	223	55.06	151	37.28	10	2.47	1	0.25	8	1.98	2	0.49	2	0.49	397	98.02	8	1.98	405	61.28	38.72
CAMPECHE	VI	83	C2	662	228	55.21	140	33.90	7	1.69	6	1.45	10	2.42	4	0.97	2	0.48	397	96.13	16	3.87	413	62.39	37.61
CAMPECHE	VI	83	C3	662	221	57.70	121	31.59	11	2.87	5	1.31	6	1.57	5	1.31	1	0.26	370	96.61	13	3.39	383	57.86	42.14
CAMPECHE	VI	83	C4	662	230	55.02	148	35.41	10	2.39	3	0.72	7	1.67	8	1.91	3	0.72	409	97.85	9	2.15	418	63.15	36.85
CAMPECHE	VI	83	C5	662	239	59.31	134	33.25	14	3.47	0	0.00	5	1.24	7	1.74	4	0.99	403	100.00	0	0.00	403	60.88	39.12
CAMPECHE	VI	84	B	409	135	49.45	126	46.15	1	0.37	2	0.73	2	0.73	5	1.83	0	0.00	271	99.27	2	0.73	273	66.75	33.25
CAMPECHE	VI	84	C1	410	121	44.00	129	46.91	5	1.82	2	0.73	7	2.55	4	1.45	0	0.00	268	97.45	7	2.55	275	67.08	32.92
CAMPECHE	VI	85	B	519	158	46.33	150	43.99	5	1.47	6	1.76	5	1.47	5	1.47	1	0.29	330	96.77	11	3.23	341	65.71	34.29
CAMPECHE	VI	85	C1	519	165	50.77	124	38.15	6	1.85	6	1.85	12	3.69	2	0.62	2	0.62	317	97.54	8	2.46	325	62.63	37.37
CAMPECHE	VI	86	B	540	177	43.07	197	47.93	10	2.43	1	0.24	12	2.92	6	1.46	2	0.49	405	98.54	6	1.46	411	76.12	23.88
CAMPECHE	VI	86	C1	540	174	39.10	220	49.44	19	4.27	2	0.45	10	2.25	12	2.70	2	0.45	439	98.65	6	1.35	445	82.41	17.59
CAMPECHE	IV	87	B	484	176	49.58	138	38.87	15	4.23	2	0.56	9	2.54	5	1.41	0	0.00	345	97.18	10	2.82	355	73.35	26.65
CAMPECHE	IV	87	C1	485	171	49.00	133	38.11	17	4.87	1	0.29	6	1.72	9	2.58	5	1.43	342	97.99	7	2.01	349	71.96	28.04
CAMPECHE	V	88	B	695	200	40.90	258	52.76	9	1.84	2	0.41	10	2.04	7	1.43	0	0.00	486	99.39	3	0.61	489	70.36	29.64
CAMPECHE	V	89	B	516	155	42.01	190	51.49	4	1.08	1	0.27	4	1.08	7	1.90	2	0.54	363	98.37	6	1.63	369	71.52	28.48
CAMPECHE	V	89	C1	517	175	47.55	173	47.01	5	1.36	3	0.82	5	1.36	7	1.90	0	0.00	368	100.00	0	0.00	368	71.18	28.82
CAMPECHE	V	90	B	562	176	45.36	164	42.27	17	4.38	0	0.00	16	4.12	4	1.03	0	0.00	377	97.16	11	2.84	388	69.04	30.96
CAMPECHE	V	90	C1	562	144	42.99	153	45.67	9	2.69	5	1.49	8	2.39	16	4.78	0	0.00	335	100.00	0	0.00	335	59.61	40.39
CAMPECHE	V	90	C2	563	197	51.17	147	38.18	16	4.16	4	1.04	5	1.30	5	1.30	4	1.04	378	98.18	7	1.82	385	68.39	31.61
CAMPECHE	IV	91	B	717	218	50.00	149	34.17	43	9.86	4	0.92	6	1.38	3	0.69	1	0.23	424	97.25	12	2.75	436	60.81	39.19
CAMPECHE	IV	91	C1	718	228	51.82	151	34.32	32	7.27	5	1.14	8	1.82	5	1.14	1	0.23	430	97.73	10	2.27	440	61.29	38.71
CAMPECHE	VI	92	B	531	149	38.40	219	56.44	5	1.29	1	0.26	8	2.06	5	1.29	0	0.00	387	99.74	1	0.26	388	73.07	26.93
CAMPECHE	VI	92	C1	532	162	40.60	211	52.88	10	2.51	1	0.25	8	2.01	3	0.75	0	0.00	395	99.00	4	1.00	399	75.00	25.00
CAMPECHE	VI	92	S	250	34	48.57	30	42.86	2	2.86	0	0.00	2	2.86	1	1.43	0	0.00	69	98.57	1	1.43	70	28.00	72.00
CAMPECHE	VI	93	B	524	178	43.84	202	49.75	4	0.99	0	0.00	12	2.96	9	2.22	1	0.25	406	100.00	0	0.00	406	77.49	22.51
CAMPECHE	VI	93	C1	525	185	46.02	180	44.78	6	1.49	0	0.00	22	5.47	4	1.00	0	0.00	397	98.76	5	1.24	402	76.58	23.42
CAMPECHE	VI	94	B	568	200	49.63	169	41.94	15	3.72	3	0.74	7	1.74	1	0.25	0	0.00	395	98.01	8	1.99	403	70.96	29.04

RESULTADOS ESTADÍSTICOS DEL CÓMPUTO MUNICIPAL DE LA ELECCIÓN DEL AYUNTAMIENTO DE CAMPECHE

Proceso Electoral Estatal Ordinario 2009








Fuente: Acta de Escrutinio y Cómputo de Ayuntamientos

MUNICIPIO	DISTRITO ELECTORAL	SECCIÓN	TIPO DE CASILLA	LISTA NOMINAL								VOTOS VÁLIDOS	VOTOS NULOS	VOTACION TOTAL	% DE PARTIC. CIUDADANA	% DE ABSTENC.									
CAMPECHE	VI	94	C1	569	222	54.01	140	34.06	15	3.65	9	2.19	7	1.70	5	1.22	0	0.00	398	96.84	13	3.16	411	72.24	27.76
CAMPECHE	VI	95	B	578	171	50.59	118	34.91	12	3.55	8	2.37	4	1.18	2	0.59	1	0.30	316	93.49	22	6.51	338	58.48	41.52
CAMPECHE	VI	95	C1	578	197	55.97	116	32.95	9	2.56	5	1.42	6	1.70	3	0.85	0	0.00	336	95.45	16	4.55	352	60.90	39.10
CAMPECHE	VI	96	B	555	161	49.24	133	40.67	2	0.61	5	1.53	5	1.53	2	0.61	1	0.31	309	94.50	18	5.50	327	58.92	41.08
CAMPECHE	VI	96	C1	555	193	55.30	127	36.39	6	1.72	5	1.43	6	1.72	3	0.86	1	0.29	341	97.71	8	2.29	349	62.89	37.11
CAMPECHE	VI	97	B	577	196	56.00	113	32.29	7	2.00	8	2.29	9	2.57	2	0.57	0	0.00	335	95.71	15	4.29	350	60.66	39.34
CAMPECHE	VI	97	C1	577	169	47.61	149	41.97	5	1.41	6	1.69	6	1.69	4	1.13	1	0.28	340	95.77	15	4.23	355	61.53	38.47
CAMPECHE	VI	98	B	432	124	38.99	168	52.83	6	1.89	0	0.00	9	2.83	3	0.94	1	0.31	311	97.80	7	2.20	318	73.62	26.38
CAMPECHE	VI	98	C1	433	133	42.90	133	42.90	13	4.19	1	0.32	7	2.26	8	2.58	1	0.32	296	95.48	14	4.52	310	71.60	28.40
CAMPECHE	IV	99	B	560	135	39.02	127	36.71	51	14.74	6	1.73	7	2.02	4	1.16	0	0.00	330	95.38	16	4.62	346	61.79	38.21
CAMPECHE	IV	99	C1	561	156	41.27	132	34.92	68	17.99	2	0.53	5	1.32	1	0.26	1	0.26	365	96.56	13	3.44	378	67.38	32.62
CAMPECHE	V	100	B	664	203	50.75	167	41.75	10	2.50	3	0.75	11	2.75	3	0.75	0	0.00	397	99.25	3	0.75	400	60.25	39.75
CAMPECHE	V	100	C1	664	183	46.21	186	46.97	10	2.53	2	0.51	8	2.02	0	0.00	0	0.00	389	98.23	7	1.77	396	59.64	40.36
CAMPECHE	V	100	C2	664	175	43.10	195	48.03	9	2.22	3	0.74	7	1.72	4	0.99	1	0.25	394	97.04	12	2.96	406	61.15	38.85
CAMPECHE	V	101	B	722	229	50.11	185	40.48	13	2.84	8	1.75	7	1.53	7	1.53	0	0.00	449	98.25	8	1.75	457	63.30	36.70
CAMPECHE	V	101	C1	722	252	51.43	190	38.78	11	2.24	6	1.22	16	3.27	3	0.61	0	0.00	478	97.55	12	2.45	490	67.87	32.13
CAMPECHE	V	101	C2	723	245	56.45	153	35.25	15	3.46	4	0.92	12	2.76	2	0.46	3	0.69	434	100.00	0	0.00	434	60.03	39.97
CAMPECHE	IV	102	B	700	212	47.64	164	36.85	23	5.17	7	1.57	9	2.02	8	1.80	2	0.45	425	95.51	20	4.49	445	63.58	36.42
CAMPECHE	IV	102	C1	700	194	42.73	212	46.70	25	5.51	3	0.66	13	2.86	5	1.10	2	0.44	454	100.00	0	0.00	454	64.86	35.14
CAMPECHE	IV	103	B	577	160	45.71	131	37.43	25	7.14	4	1.14	11	3.14	5	1.43	3	0.86	339	96.86	11	3.14	350	60.66	39.34
CAMPECHE	IV	103	C1	577	162	45.00	144	40.00	30	8.33	2	0.56	5	1.39	5	1.39	3	0.83	351	97.50	9	2.50	360	62.40	37.60
CAMPECHE	VI	104	B	426	145	48.66	122	40.94	12	4.03	3	1.01	9	3.02	2	0.67	1	0.34	294	98.66	4	1.34	298	69.96	30.04
CAMPECHE	VI	104	C1	426	126	41.31	139	45.57	18	5.90	3	0.98	7	2.30	3	0.98	2	0.66	298	97.70	7	2.30	305	71.60	28.40
CAMPECHE	VI	105	B	686	210	54.40	147	38.08	5	1.30	0	0.00	12	3.11	8	2.07	0	0.00	382	98.96	4	1.04	386	56.27	43.73
CAMPECHE	VI	105	C1	687	238	58.19	146	35.70	11	2.69	3	0.73	5	1.22	3	0.73	1	0.24	407	99.51	2	0.49	409	59.54	40.46
CAMPECHE	VI	105	C2	687	244	58.51	126	30.22	14	3.36	1	0.24	8	1.92	4	0.96	0	0.00	397	95.20	20	4.80	417	60.70	39.30
CAMPECHE	VI	105	C3	687	222	57.96	136	35.51	7	1.83	2	0.52	8	2.09	2	0.52	1	0.26	378	98.69	5	1.31	383	55.75	44.25

RESULTADOS ESTADÍSTICOS DEL CÓMPUTO MUNICIPAL DE LA ELECCIÓN DEL AYUNTAMIENTO DE CAMPECHE

Proceso Electoral Estatal Ordinario 2009








Fuente: Acta de Escrutinio y Cómputo de Ayuntamientos

MUNICIPIO	DISTRITO ELECTORAL	SECCIÓN	TIPO DE CASILLA	LISTA NOMINAL								VOTOS VÁLIDOS	VOTOS NULOS	VOTACION TOTAL	% DE PARTIC. CIUDADANA	% DE ABSTENC.									
CAMPECHE	VI	105	C4	687	245	62.82	122	31.28	9	2.31	2	0.51	8	2.05	3	0.77	1	0.26	390	100.00	0	0.00	390	56.77	43.23
CAMPECHE	VI	105	C5	687	229	55.85	156	38.05	11	2.68	4	0.98	4	0.98	1	0.24	2	0.49	407	99.27	3	0.73	410	59.68	40.32
CAMPECHE	VI	105	C6	687	230	56.65	152	37.44	8	1.97	4	0.99	3	0.74	2	0.49	1	0.25	400	98.52	6	1.48	406	59.10	40.90
CAMPECHE	VI	106	B	571	188	45.30	173	41.69	19	4.58	5	1.20	11	2.65	13	3.13	1	0.24	410	98.80	5	1.20	415	72.68	27.32
CAMPECHE	VI	106	C1	572	192	44.24	197	45.39	14	3.23	5	1.15	6	1.38	6	1.38	0	0.00	420	96.77	14	3.23	434	75.88	24.12
CAMPECHE	IV	107	B	631	215	55.13	129	33.08	17	4.36	3	0.77	7	1.79	4	1.03	3	0.77	378	96.92	12	3.08	390	61.81	38.19
CAMPECHE	IV	107	C1	631	173	46.76	138	37.30	14	3.78	8	2.16	8	2.16	9	2.43	3	0.81	353	95.41	17	4.59	370	58.64	41.36
CAMPECHE	IV	108	B	624	160	47.06	136	40.00	12	3.53	2	0.59	7	2.06	4	1.18	2	0.59	323	95.00	17	5.00	340	54.49	45.51
CAMPECHE	IV	108	C1	624	190	50.80	137	36.63	16	4.28	3	0.80	13	3.48	8	2.14	0	0.00	367	98.13	7	1.87	374	59.94	40.06
CAMPECHE	IV	108	C2	624	171	46.47	137	37.23	8	2.17	3	0.82	11	2.99	14	3.80	6	1.63	350	95.11	18	4.89	368	58.98	41.02
CAMPECHE	IV	108	C3	624	198	54.85	132	36.57	6	1.66	0	0.00	6	1.66	10	2.77	0	0.00	352	97.51	9	2.49	361	57.86	42.14
CAMPECHE	V	109	B	528	166	46.24	160	44.57	8	2.23	6	1.67	7	1.95	2	0.56	2	0.56	351	97.77	8	2.23	359	68.00	32.00
CAMPECHE	V	109	C1	528	142	45.08	139	44.13	5	1.59	1	0.32	1	0.32	3	0.95	1	0.32	292	92.70	23	7.30	315	59.66	40.34
CAMPECHE	V	109	C2	529	177	50.57	152	43.43	7	2.00	6	1.71	5	1.43	3	0.86	0	0.00	350	100.00	0	0.00	350	66.17	33.83
CAMPECHE	VII	110	B	549	187	49.08	155	40.68	5	1.31	2	0.52	15	3.94	5	1.31	2	0.52	371	97.38	10	2.62	381	69.40	30.60
CAMPECHE	VII	110	C1	549	178	48.90	147	40.38	13	3.57	2	0.55	7	1.92	4	1.10	2	0.55	353	96.98	11	3.02	364	66.31	33.69
CAMPECHE	V	111	B	721	237	52.67	178	39.56	5	1.11	4	0.89	11	2.44	2	0.44	0	0.00	437	97.11	13	2.89	450	62.42	37.58
CAMPECHE	V	111	C1	721	240	52.75	190	41.76	10	2.20	4	0.88	7	1.54	0	0.00	4	0.88	455	100.00	0	0.00	455	63.11	36.89
CAMPECHE	IV	112	B	614	189	51.50	137	37.33	6	1.63	4	1.09	11	3.00	0	0.00	7	1.91	354	96.46	13	3.54	367	59.78	40.22
CAMPECHE	IV	112	C1	614	178	50.42	135	38.24	11	3.12	3	0.85	9	2.55	1	0.28	5	1.42	342	96.88	11	3.12	353	57.50	42.50
CAMPECHE	IV	112	C2	614	196	54.75	131	36.59	6	1.68	3	0.84	7	1.96	2	0.56	3	0.84	348	97.21	10	2.79	358	58.31	41.69
CAMPECHE	IV	112	C3	614	167	47.58	137	39.03	17	4.84	1	0.28	5	1.42	2	0.57	9	2.56	338	96.30	13	3.70	351	57.17	42.83
CAMPECHE	VII	113	B	475	178	52.35	134	39.41	13	3.82	2	0.59	6	1.76	1	0.29	0	0.00	334	98.24	6	1.76	340	71.58	28.42
CAMPECHE	VII	113	C1	475	170	53.29	138	43.26	7	2.19	0	0.00	4	1.25	0	0.00	0	0.00	319	100.00	0	0.00	319	67.16	32.84
CAMPECHE	VII	114	B	561	228	56.44	134	33.17	13	3.22	5	1.24	4	0.99	7	1.73	1	0.25	392	97.03	12	2.97	404	72.02	27.98
CAMPECHE	VII	114	C1	562	234	58.65	136	34.09	4	1.00	1	0.25	8	2.01	3	0.75	0	0.00	386	96.74	13	3.26	399	71.00	29.00
CAMPECHE	VII	115	B	425	129	46.24	127	45.52	5	1.79	2	0.72	4	1.43	4	1.43	2	0.72	273	97.85	6	2.15	279	65.65	34.35

RESULTADOS ESTADÍSTICOS DEL CÓMPUTO MUNICIPAL DE LA ELECCIÓN DEL AYUNTAMIENTO DE CAMPECHE

Proceso Electoral Estatal Ordinario 2009








Fuente: Acta de Escrutinio y Cómputo de Ayuntamientos

MUNICIPIO	DISTRITO ELECTORAL	SECCIÓN	TIPO DE CASILLA	LISTA NOMINAL								VOTOS VÁLIDOS	VOTOS NULOS	VOTACION TOTAL	% DE PARTIC. CIUDADANA	% DE ABSTENC.									
CAMPECHE	VII	115	C1	425	112	42.11	130	48.87	7	2.63	2	0.75	2	0.75	5	1.88	1	0.38	259	97.37	7	2.63	266	62.59	37.41
CAMPECHE	VII	116	B	505	135	39.13	182	52.75	7	2.03	3	0.87	5	1.45	6	1.74	0	0.00	338	97.97	7	2.03	345	68.32	31.68
CAMPECHE	VII	116	C1	505	147	42.00	187	53.43	0	0.00	0	0.00	6	1.71	0	0.00	2	0.57	342	97.71	8	2.29	350	69.31	30.69
CAMPECHE	VII	117	B	606	156	41.38	199	52.79	4	1.06	4	1.06	3	0.80	2	0.53	1	0.27	369	97.88	8	2.12	377	62.22	37.78
CAMPECHE	VII	117	C1	606	186	46.38	190	47.38	10	2.49	5	1.25	5	1.25	4	1.00	1	0.25	401	100.00	0	0.00	401	66.18	33.82
CAMPECHE	VII	118	B	388	121	41.87	130	44.98	0	0.00	1	0.35	25	8.65	0	0.00	0	0.00	277	95.85	12	4.15	289	74.49	25.51
CAMPECHE	VII	118	C1	389	133	45.39	120	40.96	1	0.34	1	0.34	22	7.51	1	0.34	0	0.00	278	94.88	15	5.12	293	75.33	24.67
CAMPECHE	VII	119	B	302	123	49.20	101	40.40	9	3.60	0	0.00	15	6.00	2	0.80	0	0.00	250	100.00	0	0.00	250	82.79	17.21
CAMPECHE	VII	120	B	590	173	37.12	223	47.85	20	4.29	2	0.43	23	4.94	13	2.79	0	0.00	454	97.42	12	2.58	466	78.99	21.01
CAMPECHE	VII	121	B	669	300	65.79	135	29.61	4	0.88	1	0.22	10	2.19	5	1.10	1	0.22	456	100.00	0	0.00	456	68.17	31.83
CAMPECHE	VII	122	B	397	125	44.80	128	45.88	9	3.23	0	0.00	4	1.43	3	1.08	4	1.43	273	97.85	6	2.15	279	70.28	29.72
CAMPECHE	VII	122	C1	397	127	42.62	138	46.31	10	3.36	3	1.01	5	1.68	1	0.34	6	2.01	290	97.32	8	2.68	298	75.07	24.93
CAMPECHE	VII	123	B	590	271	57.54	179	38.00	1	0.21	1	0.21	9	1.91	0	0.00	1	0.21	462	98.09	9	1.91	471	79.84	20.16
CAMPECHE	VII	124	B	405	138	47.26	142	48.63	1	0.34	3	1.03	2	0.68	1	0.34	0	0.00	287	98.29	5	1.71	292	72.10	27.90
CAMPECHE	VII	124	C1	406	170	52.31	150	46.15	1	0.31	0	0.00	2	0.62	2	0.62	0	0.00	325	100.00	0	0.00	325	80.05	19.95
CAMPECHE	VII	125	B	628	225	53.96	157	37.65	1	0.24	2	0.48	6	1.44	2	0.48	1	0.24	394	94.48	23	5.52	417	66.41	33.59
CAMPECHE	VII	125	C1	628	218	51.29	174	40.94	4	0.94	3	0.71	6	1.41	2	0.47	0	0.00	407	95.76	18	4.24	425	67.68	32.32
CAMPECHE	VII	126	B	539	182	51.27	153	43.10	5	1.41	5	1.41	5	1.41	3	0.85	2	0.56	355	100.00	0	0.00	355	65.87	34.13
CAMPECHE	VII	126	C1	540	197	55.49	132	37.18	10	2.82	2	0.56	3	0.85	2	0.56	1	0.28	347	97.75	8	2.25	355	65.75	34.25
CAMPECHE	VII	126	C2	540	186	53.30	139	39.83	1	0.29	1	0.29	6	1.72	1	0.29	0	0.00	334	95.70	15	4.30	349	64.63	35.37
CAMPECHE	VII	127	B	436	150	50.68	134	45.27	6	2.03	2	0.68	1	0.34	1	0.34	2	0.68	296	100.00	0	0.00	296	67.89	32.11
CAMPECHE	VII	127	C1	437	135	45.61	132	44.59	6	2.03	1	0.34	4	1.35	2	0.68	0	0.00	280	94.59	16	5.41	296	67.74	32.26
CAMPECHE	VII	128	B	174	70	51.47	60	44.12	1	0.74	1	0.74	1	0.74	0	0.00	0	0.00	133	97.79	3	2.21	136	78.17	21.83
CAMPECHE	VII	129	B	583	202	42.98	224	47.66	5	1.06	1	0.21	2	0.43	4	0.85	1	0.21	439	93.40	31	6.60	470	80.62	19.38
CAMPECHE	VII	129	C1	584	214	46.22	211	45.57	11	2.38	5	1.08	3	0.65	2	0.43	1	0.22	447	96.54	16	3.46	463	79.29	20.71
CAMPECHE	VII	130	B	343	119	45.95	124	47.88	3	1.16	0	0.00	1	0.39	1	0.39	0	0.00	248	95.75	11	4.25	259	75.52	24.48
CAMPECHE	VII	131	B	195	78	46.99	75	45.18	7	4.22	0	0.00	2	1.20	0	0.00	1	0.60	163	98.19	3	1.81	166	85.13	14.87

RESULTADOS ESTADÍSTICOS DEL CÓMPUTO MUNICIPAL DE LA ELECCIÓN DEL AYUNTAMIENTO DE CAMPECHE

Proceso Electoral Estatal Ordinario 2009








Fuente: Acta de Escrutinio y Cómputo de Ayuntamientos

MUNICIPIO	DISTRITO ELECTORAL	SECCIÓN	TIPO DE CASILLA	LISTA NOMINAL								VOTOS VÁLIDOS	VOTOS NULOS	VOTACION TOTAL	% DE PARTIC. CIUDADANA	% DE ABSTENC.									
CAMPECHE	VII	132	B	140	65	58.56	41	36.94	1	0.90	0	0.00	0	0.00	0	0.00	107	96.40	4	3.60	111	79.29	20.71		
CAMPECHE	VII	133	B	415	196	57.14	140	40.82	3	0.87	0	0.00	2	0.58	2	0.58	0	0.00	343	100.00	0	0.00	343	82.66	17.34
CAMPECHE	VII	134	B	322	114	48.10	118	49.79	0	0.00	0	0.00	1	0.42	0	0.00	0	0.00	233	98.31	4	1.69	237	73.61	26.39
CAMPECHE	VII	135	B	613	320	62.75	182	35.69	0	0.00	0	0.00	1	0.20	1	0.20	0	0.00	504	98.82	6	1.18	510	83.20	16.80
CAMPECHE	VII	136	B	166	54	39.13	74	53.62	0	0.00	2	1.45	2	1.45	3	2.17	0	0.00	135	97.83	3	2.17	138	83.14	16.86
CAMPECHE	VII	137	B	154	71	59.17	40	33.33	2	1.67	1	0.83	1	0.83	0	0.00	0	0.00	115	95.83	5	4.17	120	77.93	22.07
CAMPECHE	VII	138	B	409	149	44.35	167	49.70	0	0.00	1	0.30	1	0.30	4	1.19	2	0.60	324	96.43	12	3.57	336	82.16	17.84
CAMPECHE	VII	139	B	726	176	46.32	173	45.53	7	1.84	4	1.05	1	0.26	6	1.58	1	0.26	368	96.84	12	3.16	380	52.35	47.65
CAMPECHE	VII	139	C1	726	186	50.82	163	44.54	2	0.55	6	1.64	3	0.82	5	1.37	1	0.27	366	100.00	0	0.00	366	50.42	49.58
CAMPECHE	VII	139	C2	726	178	48.90	156	42.86	13	3.57	4	1.10	8	2.20	4	1.10	1	0.27	364	100.00	0	0.00	364	50.14	49.86
CAMPECHE	VII	140	B	504	166	59.93	95	34.30	9	3.25	2	0.72	1	0.36	2	0.72	0	0.00	275	99.28	2	0.72	277	54.97	45.03
CAMPECHE	VII	140	C1	504	141	55.08	101	39.45	8	3.13	0	0.00	3	1.17	1	0.39	0	0.00	254	99.22	2	0.78	256	50.80	49.20
CAMPECHE	VII	141	B	463	160	56.94	84	29.89	16	5.69	2	0.71	2	0.71	3	1.07	1	0.36	268	95.37	13	4.63	281	60.70	39.30
CAMPECHE	VII	141	C1	464	145	57.09	95	37.40	6	2.36	1	0.39	2	0.79	2	0.79	0	0.00	251	98.82	3	1.18	254	54.75	45.25
CAMPECHE	VII	142	B	687	267	52.35	207	40.59	8	1.57	1	0.20	5	0.98	1	0.20	0	0.00	489	95.88	21	4.12	510	74.24	25.76
CAMPECHE	VII	142	C1	688	271	56.69	193	40.38	3	0.63	2	0.42	2	0.42	0	0.00	0	0.00	471	98.54	7	1.46	478	69.48	30.52
CAMPECHE	VII	142	C2	688	247	52.11	215	45.36	2	0.42	0	0.00	1	0.21	2	0.42	0	0.00	467	98.52	7	1.48	474	68.90	31.10
CAMPECHE	VII	143	B	306	123	63.08	65	33.33	1	0.51	3	1.54	0	0.00	1	0.51	0	0.00	193	98.97	2	1.03	195	63.73	36.27
CAMPECHE	VII	144	B	188	79	62.20	43	33.86	0	0.00	0	0.00	1	0.79	2	1.57	0	0.00	125	98.43	2	1.57	127	67.56	32.44
CAMPECHE	VII	145	B	384	82	38.50	124	58.22	4	1.88	0	0.00	0	0.00	0	0.00	1	0.47	211	99.06	2	0.94	213	55.47	44.53
CAMPECHE	VII	145	C1	385	94	45.19	106	50.96	1	0.48	0	0.00	0	0.00	0	0.00	0	0.00	201	96.63	7	3.37	208	54.03	45.97
CAMPECHE	VII	146	B	363	178	61.17	106	36.43	3	1.03	0	0.00	0	0.00	2	0.69	0	0.00	289	99.31	2	0.69	291	80.17	19.83
RESULTADO DEL CÓMPUTO MUNICIPAL	319	175,303	57,408	49.89	46,923	40.78	3,199	2.78	811	0.70	2,208	1.92	1,434	1.25	366	0.32	112,349	97.64	2,720	2.36	115,069	65.64	34.36		

RESULTADOS ESTADÍSTICOS DEL CÓMPUTO MUNICIPAL DE LA ELECCIÓN DEL AYUNTAMIENTO DE CALKINÍ

Proceso Electoral Estatal Ordinario 2009

Fuente: Acta de Escrutinio y Cómputo de Ayuntamiento
Acta de Escrutinio y Cómputo de la casilla levantada en el consejo distrital (ACL)








MUNICIPIO	DISTRITO ELECTORAL	SECCIÓN	TIPO DE CASILLA	LISTA NOMINAL								VOTOS VÁLIDOS	VOTOS NULOS	VOTACION TOTAL	% DE PARTIC. CIUDADANA	% DE ABSTENC.									
CALKINÍ	XVII	147	B	630	205	45.15	186	40.97	14	3.08	11	2.42	15	3.30	6	1.32	0	0.00	437	96.26	17	3.74	454	72.07	27.93
CALKINÍ	XVII	147	C1	630	207	45.59	192	42.29	10	2.20	13	2.86	14	3.08	6	1.32	0	0.00	442	97.36	12	2.64	454	72.07	27.93
CALKINÍ	XVII	148	B	516	160	44.57	156	43.45	4	1.11	16	4.46	10	2.79	6	1.67	0	0.00	352	98.05	7	1.95	359	69.58	30.42
CALKINÍ	XVII	148	C1	517	169	47.34	135	37.82	11	3.08	25	7.00	13	3.64	4	1.12	0	0.00	357	100.00	0	0.00	357	69.06	30.94
CALKINÍ	XVII	149	B	508	222	52.73	168	39.90	4	0.95	7	1.66	7	1.66	2	0.48	0	0.00	410	97.39	11	2.61	421	82.88	17.12
CALKINÍ	XVII	149	C1	509	191	49.74	162	42.19	6	1.56	4	1.04	6	1.56	3	0.78	0	0.00	372	96.88	12	3.13	384	75.45	24.55
CALKINÍ	XVII	150	B	396	114	39.18	143	49.14	7	2.41	7	2.41	8	2.75	1	0.34	0	0.00	280	96.22	11	3.78	291	73.49	26.51
CALKINÍ	XVII	150	C1	397	142	48.30	122	41.50	9	3.06	2	0.68	5	1.70	6	2.04	0	0.00	286	97.28	8	2.72	294	74.06	25.94
CALKINÍ	XVII	151	B	731	268	49.54	205	37.89	3	0.55	11	2.03	25	4.62	15	2.77	0	0.00	527	97.41	14	2.59	541	74.01	25.99
CALKINÍ	XVII	151	S	250	22	48.89	16	35.56	1	2.22	2	4.44	1	2.22	2	4.44	0	0.00	44	97.78	1	2.22	45	18.00	82.00
CALKINÍ	XVII	152	B	512	183	50.27	140	38.46	4	1.10	11	3.02	8	2.20	5	1.37	0	0.00	351	96.43	13	3.57	364	71.10	28.90
CALKINÍ	XVII	152	C1	513	159	42.29	173	46.01	6	1.60	6	1.60	11	2.93	8	2.13	0	0.00	363	96.54	13	3.46	376	73.30	26.70
CALKINÍ	XVII	153	B	488	148	42.41	174	49.86	1	0.29	7	2.01	5	1.43	2	0.57	0	0.00	337	96.56	12	3.44	349	71.52	28.48
CALKINÍ	XVII	153	C1	489	164	45.68	149	41.50	9	2.51	13	3.62	10	2.79	5	1.39	0	0.00	350	97.49	9	2.51	359	73.42	26.58
CALKINÍ	XVII	154	B	680	239	49.28	186	38.35	10	2.06	14	2.89	12	2.47	4	0.82	0	0.00	465	95.88	20	4.12	485	71.33	28.67
CALKINÍ	XVII	154	C1	681	230	49.15	187	39.96	3	0.64	15	3.21	13	2.78	5	1.07	0	0.00	453	96.79	15	3.21	468	68.73	31.27
CALKINÍ	XVII	155	B	594	198	46.48	183	42.96	4	0.94	8	1.88	13	3.05	4	0.94	1	0.23	411	96.48	15	3.52	426	71.72	28.28
CALKINÍ	XVII	155	C1	594	205	47.34	167	38.57	10	2.31	11	2.54	15	3.46	9	2.08	0	0.00	417	96.30	16	3.70	433	72.90	27.10
CALKINÍ	XVII	156	B	715	270	51.82	183	35.12	5	0.96	11	2.11	11	2.11	19	3.65	0	0.00	499	95.78	22	4.22	521	72.87	27.13
CALKINÍ	XVII	157	B	615	202	40.48	223	44.69	12	2.40	9	1.80	42	8.42	2	0.40	0	0.00	490	98.20	9	1.80	499	81.14	18.86
CALKINÍ	XVII	158	B	706	207	35.26	229	39.01	22	3.75	36	6.13	48	8.18	18	3.07	0	0.00	560	95.40	27	4.60	587	83.15	16.85
CALKINÍ	XVII	159	B	738	179	36.31	281	57.00	7	1.42	6	1.22	10	2.03	2	0.41	0	0.00	485	98.38	8	1.62	493	66.81	33.19
CALKINÍ	XVII	160	B	750	263	47.22	259	46.50	11	1.97	4	0.72	6	1.08	5	0.90	0	0.00	548	98.38	9	1.62	557	74.27	25.73
CALKINÍ	XVII	161	B	413	141	47.16	125	41.81	9	3.01	5	1.67	9	3.01	1	0.33	0	0.00	290	96.99	9	3.01	299	72.40	27.60
CALKINÍ	XVII	161	C1	413	140	51.09	124	45.26	6	2.19	0	0.00	3	1.09	1	0.36	0	0.00	274	100.00	0	0.00	274	66.35	33.65
CALKINÍ	XVII	162	B	411	156	49.68	128	40.76	18	5.73	2	0.64	1	0.32	3	0.96	0	0.00	308	98.09	6	1.91	314	76.40	23.60

ACL

RESULTADOS ESTADÍSTICOS DEL CÓMPUTO MUNICIPAL DE LA ELECCIÓN DEL AYUNTAMIENTO DE CALKINÍ

Proceso Electoral Estatal Ordinario 2009

Fuente: Acta de Escrutinio y Cómputo de Ayuntamiento
Acta de Escrutinio y Cómputo de la casilla levantada en el consejo distrital (ACL)

MUNICIPIO	DISTRITO ELECTORAL	SECCIÓN	TIPO DE CASILLA	LISTA NOMINAL								VOTOS VÁLIDOS	VOTOS NULOS	VOTACION TOTAL	% DE PARTIC. CIUDADANA	% DE ABSTENC.										
CALKINÍ	XVII	162	C1	412	165	53.40	121	39.16	11	3.56	5	1.62	3	0.97	0	0.00	0	0.00	305	98.71	4	1.29	309	75.00	25.00	ACL
CALKINÍ	XVII	163	B	377	139	47.12	134	45.42	12	4.07	2	0.68	2	0.68	3	1.02	0	0.00	292	98.98	3	1.02	295	78.25	21.75	
CALKINÍ	XVII	163	C1	377	123	42.27	145	49.83	9	3.09	1	0.34	6	2.06	1	0.34	0	0.00	285	97.94	6	2.06	291	77.19	22.81	
CALKINÍ	XVII	164	B	384	88	30.99	172	60.56	6	2.11	4	1.41	1	0.35	7	2.46	1	0.35	279	98.24	5	1.76	284	73.96	26.04	
CALKINÍ	XVII	164	C1	385	108	38.57	149	53.21	11	3.93	3	1.07	1	0.36	3	1.07	1	0.36	276	98.57	4	1.43	280	72.73	27.27	
CALKINÍ	XVII	165	B	222	21	10.10	167	80.29	0	0.00	7	3.37	1	0.48	6	2.88	0	0.00	202	97.12	6	2.88	208	93.70	6.30	
CALKINÍ	XVII	166	B	579	205	43.16	260	54.74	2	0.42	0	0.00	2	0.42	4	0.84	0	0.00	473	99.58	2	0.42	475	82.04	17.96	
CALKINÍ	XVII	166	C1	580	239	47.70	246	49.10	4	0.80	0	0.00	2	0.40	3	0.60	0	0.00	494	98.60	7	1.40	501	86.38	13.62	
CALKINÍ	XVII	166	C2	580	206	43.01	249	51.98	5	1.04	1	0.21	2	0.42	5	1.04	0	0.00	468	97.70	11	2.30	479	82.59	17.41	
CALKINÍ	XVII	167	B	522	179	41.34	225	51.96	2	0.46	4	0.92	3	0.69	19	4.39	0	0.00	432	99.77	1	0.23	433	82.96	17.04	
CALKINÍ	XVII	167	C1	522	153	36.96	237	57.25	1	0.24	6	1.45	1	0.24	14	3.38	2	0.48	414	100.00	0	0.00	414	79.32	20.68	
CALKINÍ	XVII	168	B	545	224	51.03	203	46.24	0	0.00	2	0.46	1	0.23	2	0.46	0	0.00	432	98.41	7	1.59	439	80.56	19.44	
CALKINÍ	XVII	168	C1	546	197	43.49	238	52.54	5	1.10	1	0.22	2	0.44	4	0.88	0	0.00	447	98.68	6	1.32	453	82.97	17.03	
CALKINÍ	XVII	169	B	658	211	47.10	195	43.53	2	0.45	7	1.56	20	4.46	0	0.00	0	0.00	435	97.10	13	2.90	448	68.09	31.91	
CALKINÍ	XVII	169	C1	658	197	38.93	261	51.58	3	0.59	18	3.56	14	2.77	2	0.40	0	0.00	495	97.83	11	2.17	506	76.90	23.10	
CALKINÍ	XVII	170	B	410	162	47.09	149	43.31	1	0.29	10	2.91	4	1.16	9	2.62	0	0.00	335	97.38	9	2.62	344	83.91	16.09	
CALKINÍ	XVII	170	C1	410	129	37.28	193	55.78	0	0.00	2	0.58	5	1.45	4	1.16	0	0.00	333	96.24	13	3.76	346	84.40	15.60	
CALKINÍ	XVII	171	B	591	184	39.32	200	42.74	29	6.20	9	1.92	14	2.99	14	2.99	0	0.00	450	96.15	18	3.85	468	79.19	20.81	
CALKINÍ	XVII	172	B	556	183	48.93	154	41.18	2	0.53	26	6.95	8	2.14	1	0.27	0	0.00	374	100.00	0	0.00	374	67.27	32.73	ACL
CALKINÍ	XVII	172	C1	556	185	42.82	193	44.68	5	1.16	19	4.40	13	3.01	5	1.16	0	0.00	420	97.22	12	2.78	432	77.70	22.30	ACL
CALKINÍ	XVII	173	B	729	193	39.15	255	51.72	3	0.61	8	1.62	17	3.45	11	2.23	0	0.00	487	98.78	6	1.22	493	67.63	32.37	
CALKINÍ	XVII	173	C1	730	185	37.07	264	52.91	17	3.41	9	1.80	10	2.00	3	0.60	0	0.00	488	97.80	11	2.20	499	68.36	31.64	
CALKINÍ	XVII	174	B	536	137	36.15	217	57.26	7	1.85	4	1.06	6	1.58	5	1.32	0	0.00	376	99.21	3	0.79	379	70.71	29.29	
CALKINÍ	XVII	174	C1	537	118	32.51	198	54.55	23	6.34	6	1.65	5	1.38	6	1.65	0	0.00	356	98.07	7	1.93	363	67.60	32.40	
CALKINÍ	XVII	175	B	555	175	41.97	213	51.08	5	1.20	1	0.24	6	1.44	8	1.92	0	0.00	408	97.84	9	2.16	417	75.14	24.86	
CALKINÍ	XVII	175	C1	555	144	36.00	231	57.75	2	0.50	3	0.75	5	1.25	8	2.00	0	0.00	393	98.25	7	1.75	400	72.08	27.92	

RESULTADOS ESTADÍSTICOS DEL CÓMPUTO MUNICIPAL DE LA ELECCIÓN DEL AYUNTAMIENTO DE CALKINÍ

Proceso Electoral Estatal Ordinario 2009

Fuente: Acta de Escrutinio y Cómputo de Ayuntamiento
Acta de Escrutinio y Cómputo de la casilla levantada en el consejo distrital (ACL)








MUNICIPIO	DISTRITO ELECTORAL	SECCIÓN	TIPO DE CASILLA	LISTA NOMINAL								VOTOS VÁLIDOS	VOTOS NULOS	VOTACION TOTAL	% DE PARTIC. CIUDADANA	% DE ABSTENC.										
CALKINÍ	XVII	175	C2	555	158	41.04	182	47.27	13	3.38	0	0.00	5	1.30	7	1.82	0	0.00	365	94.81	20	5.19	385	69.37	30.63	
CALKINÍ	XVII	176	B	559	152	38.87	174	44.50	8	2.05	1	0.26	28	7.16	11	2.81	0	0.00	374	95.65	17	4.35	391	69.95	30.05	ACL
CALKINÍ	XVII	176	C1	560	154	40.63	180	47.49	6	1.58	5	1.32	11	2.90	7	1.85	0	0.00	363	95.78	16	4.22	379	67.68	32.32	
CALKINÍ	XVII	176	C2	560	167	43.72	188	49.21	6	1.57	3	0.79	15	3.93	3	0.79	0	0.00	382	100.00	0	0.00	382	68.22	31.78	
CALKINÍ	XVII	177	B	732	196	36.36	300	55.66	5	0.93	2	0.37	21	3.90	5	0.93	1	0.19	530	98.33	9	1.67	539	73.64	26.36	
CALKINÍ	XVII	177	C1	733	218	42.41	259	50.39	3	0.58	2	0.39	24	4.67	8	1.56	0	0.00	514	100.00	0	0.00	514	70.13	29.87	
CALKINÍ	XVII	178	B	292	127	53.81	81	34.32	12	5.08	1	0.42	4	1.69	2	0.85	0	0.00	227	96.19	9	3.81	236	80.83	19.17	
CALKINÍ	XVII	179	B	551	266	57.33	181	39.01	3	0.65	1	0.22	0	0.00	6	1.29	0	0.00	457	98.49	7	1.51	464	84.22	15.78	ACL
CALKINÍ	XVII	179	C1	552	286	60.21	165	34.74	1	0.21	4	0.84	2	0.42	2	0.42	0	0.00	460	96.84	15	3.16	475	86.06	13.94	
CALKINÍ	XVII	180	B	531	226	50.00	192	42.48	2	0.44	1	0.22	15	3.32	2	0.44	0	0.00	438	96.90	14	3.10	452	85.13	14.87	
CALKINÍ	XVII	180	C1	531	230	50.22	203	44.32	0	0.00	2	0.44	12	2.62	2	0.44	1	0.22	450	98.25	8	1.75	458	86.26	13.74	
CALKINÍ	XVII	180	C2	532	176	40.65	237	54.73	0	0.00	1	0.23	4	0.92	1	0.23	0	0.00	419	96.77	14	3.23	433	81.40	18.60	
CALKINÍ	XVII	181	B	233	100	46.73	113	52.80	0	0.00	0	0.00	1	0.47	0	0.00	0	0.00	214	100.00	0	0.00	214	91.85	8.15	
CALKINÍ	XVII	181	E1	118	45	51.14	42	47.73	1	1.14	0	0.00	0	0.00	0	0.00	0	0.00	88	100.00	0	0.00	88	74.58	25.42	
CALKINÍ	XVII	182	B	150	63	52.07	57	47.11	0	0.00	0	0.00	1	0.83	0	0.00	0	0.00	121	100.00	0	0.00	121	80.67	19.33	ACL

RESULTADO DEL CÓMPUTO MUNICIPAL	67	11,598	12,219	433	437	628	347	7	25,669	618	26,287
COMPUTO MUNICIPAL MODIFICADO POR NUEVO RECUENTO JUDICIAL		11,598	12,219	433	437	628	348	7	25,670	617	26,287
CASILLAS ANULADAS	4	476	446	8	45	22	6	0	1,003	12	1,015
RESULTADO FINAL DEL CÓMPUTO MUNICIPAL	63	11,122	11,773	425	392	606	342	7	24,667	605	25,272

RESULTADOS ESTADÍSTICOS DEL CÓMPUTO MUNICIPAL DE LA ELECCIÓN DEL AYUNTAMIENTO DE CARMEN

Proceso Electoral Estatal Ordinario 2009








Fuente: Acta de Escrutinio y Cómputo de Ayuntamiento
Acta de Escrutinio y Cómputo de la casilla levantada en el consejo distrital (ACL)

MUNICIPIO	DISTRITO ELECTORAL	SECCIÓN	TIPO DE CASILLA	LISTA NOMINAL								VOTOS VÁLIDOS	VOTOS NULOS	VOTACION TOTAL	% DE PARTIC. CIUDADANA	% DE ABSTENC.									
CARMEN	X	183	B	593	124	43.06	147	51.04	1	0.35	2	0.69	4	1.39	5	1.74	1	0.35	284	98.61	4	1.39	288	48.57	51.43
CARMEN	X	183	C1	593	118	42.91	136	49.45	3	1.09	7	2.55	4	1.45	1	0.36	0	0.00	269	97.82	6	2.18	275	46.38	53.62
CARMEN	X	183	C2	594	115	39.79	157	54.33	1	0.35	9	3.11	3	1.04	1	0.35	1	0.35	287	99.31	2	0.69	289	48.66	51.34
CARMEN	X	183	C3	594	109	43.08	121	47.83	7	2.77	3	1.19	5	1.98	2	0.79	0	0.00	247	97.63	6	2.37	253	42.60	57.40
CARMEN	X	184	B	627	117	40.21	149	51.20	4	1.37	2	0.69	8	2.75	1	0.34	1	0.34	282	96.91	9	3.09	291	46.42	53.58
CARMEN	X	184	C1	628	121	41.30	153	52.22	2	0.68	4	1.37	5	1.71	1	0.34	0	0.00	286	97.61	7	2.39	293	46.66	53.34
CARMEN	X	184	C2	628	131	43.38	128	42.38	6	1.99	14	4.64	10	3.31	1	0.33	2	0.66	292	96.69	10	3.31	302	48.09	51.91
CARMEN	X	184	C3	628	99	33.79	164	55.97	5	1.71	6	2.05	5	1.71	1	0.34	2	0.68	282	96.25	11	3.75	293	46.66	53.34
CARMEN	X	184	C4	628	143	43.20	164	49.55	1	0.30	5	1.51	7	2.11	2	0.60	1	0.30	323	97.58	8	2.42	331	52.71	47.29
CARMEN	X	185	B	727	115	34.74	185	55.89	4	1.21	5	1.51	7	2.11	2	0.60	0	0.00	318	96.07	13	3.93	331	45.53	54.47
CARMEN	X	185	C1	728	125	39.94	165	52.72	1	0.32	5	1.60	4	1.28	1	0.32	1	0.32	302	96.49	11	3.51	313	43.00	57.00
CARMEN	X	185	C2	728	125	38.58	170	52.47	5	1.54	7	2.16	13	4.01	1	0.31	0	0.00	321	99.07	3	0.93	324	44.51	55.49
CARMEN	X	186	B	650	175	51.93	135	40.06	8	2.37	2	0.59	8	2.37	3	0.89	1	0.30	332	98.52	5	1.48	337	51.85	48.15
CARMEN	X	186	C1	651	158	44.26	167	46.78	3	0.84	5	1.40	10	2.80	3	0.84	0	0.00	346	96.92	11	3.08	357	54.84	45.16
CARMEN	X	187	B	519	110	39.15	138	49.11	3	1.07	5	1.78	6	2.14	2	0.71	0	0.00	264	93.95	17	6.05	281	54.15	45.85
CARMEN	X	187	C1	519	114	43.85	121	46.54	5	1.92	5	1.92	7	2.69	1	0.38	0	0.00	253	97.31	7	2.69	260	50.10	49.90
CARMEN	X	187	C2	519	112	45.16	126	50.81	3	1.21	1	0.40	5	2.02	1	0.40	0	0.00	248	100.00	0	0.00	248	47.79	52.21
CARMEN	IX	188	B	567	110	36.67	174	58.00	0	0.00	2	0.67	5	1.67	2	0.67	0	0.00	293	97.67	7	2.33	300	52.92	47.08
CARMEN	IX	188	C1	567	114	36.08	179	56.65	1	0.32	4	1.27	5	1.58	0	0.00	0	0.00	303	95.89	13	4.11	316	55.74	44.26
CARMEN	IX	188	C2	567	92	31.72	180	62.07	4	1.38	1	0.34	4	1.38	1	0.34	0	0.00	282	97.24	8	2.76	290	51.15	48.85
CARMEN	X	189	B	727	169	42.68	191	48.23	2	0.51	2	0.51	19	4.80	4	1.01	1	0.25	388	97.98	8	2.02	396	54.48	45.52
CARMEN	X	189	C1	728	177	48.49	170	46.58	3	0.82	1	0.27	4	1.10	4	1.10	1	0.27	360	98.63	5	1.37	365	50.14	49.86
CARMEN	X	190	B	657	114	37.13	162	52.77	4	1.30	7	2.28	7	2.28	4	1.30	0	0.00	298	97.07	9	2.93	307	46.73	53.27
CARMEN	X	190	C1	658	102	33.01	179	57.93	1	0.32	2	0.65	13	4.21	2	0.65	1	0.32	300	97.09	9	2.91	309	46.97	53.03
CARMEN	X	191	B	591	139	45.87	153	50.50	2	0.66	0	0.00	5	1.65	0	0.00	0	0.00	299	98.68	4	1.32	303	51.27	48.73
CARMEN	X	191	C1	592	157	49.53	138	43.53	1	0.32	3	0.95	7	2.21	1	0.32	0	0.00	307	96.85	10	3.15	317	53.55	46.45

RESULTADOS ESTADÍSTICOS DEL CÓMPUTO MUNICIPAL DE LA ELECCIÓN DEL AYUNTAMIENTO DE CARMEN

Proceso Electoral Estatal Ordinario 2009

Fuente: Acta de Escrutinio y Cómputo de Ayuntamiento
Acta de Escrutinio y Cómputo de la casilla levantada en el consejo distrital (ACL)

MUNICIPIO	DISTRITO ELECTORAL	SECCIÓN	TIPO DE CASILLA	LISTA NOMINAL								VOTOS VÁLIDOS	VOTOS NULOS	VOTACION TOTAL	% DE PARTIC. CIUDADANA	% DE ABSTENC.									
CARMEN	X	191	C2	592	142	45.95	139	44.98	6	1.94	2	0.65	11	3.56	6	1.94	0	0.00	306	99.03	3	0.97	309	52.20	47.80
CARMEN	X	192	B	696	132	45.99	132	45.99	6	2.09	9	3.14	4	1.39	4	1.39	0	0.00	287	100.00	0	0.00	287	41.24	58.76
CARMEN	X	192	C1	696	148	44.44	157	47.15	4	1.20	3	0.90	13	3.90	3	0.90	0	0.00	328	98.50	5	1.50	333	47.85	52.15
CARMEN	X	193	B	661	112	33.43	198	59.10	2	0.60	6	1.79	5	1.49	1	0.30	3	0.90	327	97.61	8	2.39	335	50.69	49.31
CARMEN	X	194	B	632	124	40.39	160	52.12	4	1.30	1	0.33	7	2.28	1	0.33	0	0.00	297	96.74	10	3.26	307	48.58	51.42
CARMEN	X	194	C1	633	124	39.74	170	54.49	2	0.64	2	0.64	4	1.28	4	1.28	1	0.32	307	98.40	5	1.60	312	49.29	50.71
CARMEN	X	195	B	614	131	44.56	141	47.96	2	0.68	4	1.36	7	2.38	2	0.68	1	0.34	288	97.96	6	2.04	294	47.89	52.11
CARMEN	X	195	C1	615	110	34.16	175	54.35	6	1.86	6	1.86	10	3.11	2	0.62	1	0.31	310	96.27	12	3.73	322	52.36	47.64
CARMEN	X	196	B	705	123	33.88	204	56.20	5	1.38	2	0.55	6	1.65	3	0.83	1	0.28	344	94.77	19	5.23	363	51.49	48.51
CARMEN	X	196	C1	705	132	39.52	173	51.80	4	1.20	5	1.50	8	2.40	3	0.90	0	0.00	325	97.31	9	2.69	334	47.38	52.62
CARMEN	IX	197	B	626	116	36.36	167	52.35	5	1.57	4	1.25	6	1.88	8	2.51	0	0.00	306	95.92	13	4.08	319	50.96	49.04
CARMEN	IX	197	C1	626	109	32.25	204	60.36	4	1.18	3	0.89	9	2.66	2	0.59	1	0.30	332	98.22	6	1.78	338	54.00	46.00
CARMEN	IX	198	B	388	56	39.72	58	41.13	7	4.96	2	1.42	9	6.38	1	0.71	0	0.00	133	94.33	8	5.67	141	36.35	63.65
CARMEN	IX	199	B	552	88	28.21	199	63.78	5	1.60	6	1.92	8	2.56	3	0.96	1	0.32	310	99.36	2	0.64	312	56.53	43.47
CARMEN	IX	199	C1	553	118	41.11	148	51.57	3	1.05	4	1.39	6	2.09	2	0.70	1	0.35	282	98.26	5	1.74	287	51.90	48.10
CARMEN	IX	199	C2	553	89	34.23	150	57.69	2	0.77	2	0.77	6	2.31	1	0.38	0	0.00	250	96.15	10	3.85	260	47.02	52.98
CARMEN	IX	200	B	566	129	42.43	146	48.03	1	0.33	3	0.99	5	1.64	2	0.66	0	0.00	286	94.08	18	5.92	304	53.72	46.28
CARMEN	IX	200	C1	567	108	34.73	179	57.56	8	2.57	1	0.32	5	1.61	2	0.64	0	0.00	303	97.43	8	2.57	311	54.86	45.14
CARMEN	IX	201	B	449	80	33.47	139	58.16	2	0.84	3	1.26	4	1.67	2	0.84	0	0.00	230	96.23	9	3.77	239	53.23	46.77
CARMEN	IX	201	C1	450	88	40.00	117	53.18	1	0.45	3	1.36	5	2.27	2	0.91	0	0.00	216	98.18	4	1.82	220	48.89	51.11
CARMEN	X	202	B	561	150	45.32	167	50.45	0	0.00	1	0.30	6	1.81	2	0.60	0	0.00	326	98.49	5	1.51	331	59.01	40.99
CARMEN	X	202	C1	562	143	43.20	164	49.55	2	0.60	2	0.60	10	3.02	2	0.60	0	0.00	323	97.58	8	2.42	331	58.90	41.10
CARMEN	X	202	C2	562	107	38.21	151	53.93	2	0.71	6	2.14	8	2.86	2	0.71	1	0.36	277	98.93	3	1.07	280	49.83	50.17
CARMEN	X	203	B	720	126	35.49	203	57.18	3	0.85	7	1.97	8	2.25	0	0.00	1	0.28	348	98.03	7	1.97	355	49.31	50.69
CARMEN	X	203	C1	720	151	43.39	182	52.30	2	0.57	6	1.72	4	1.15	1	0.29	2	0.57	348	100.00	0	0.00	348	48.34	51.66
CARMEN	X	204	B	378	85	36.64	130	56.03	2	0.86	0	0.00	6	2.59	0	0.00	1	0.43	224	96.55	8	3.45	232	61.38	38.62

ACL

ACL

ACL

ACL








ACL

ACL

RESULTADOS ESTADÍSTICOS DEL CÓMPUTO MUNICIPAL DE LA ELECCIÓN DEL AYUNTAMIENTO DE CARMEN

Proceso Electoral Estatal Ordinario 2009

Fuente: Acta de Escrutinio y Cómputo de Ayuntamiento
Acta de Escrutinio y Cómputo de la casilla levantada en el consejo distrital (ACL)








MUNICIPIO	DISTRITO ELECTORAL	SECCIÓN	TIPO DE CASILLA	LISTA NOMINAL								VOTOS VÁLIDOS	VOTOS NULOS	VOTACION TOTAL	% DE PARTIC. CIUDADANA	% DE ABSTENC.									
CARMEN	X	204	C1	379	93	42.08	110	49.77	1	0.45	7	3.17	4	1.81	0	0.00	2	0.90	217	98.19	4	1.81	221	58.32	41.68
CARMEN	X	205	B	655	136	41.98	148	45.68	5	1.54	4	1.23	8	2.47	12	3.70	0	0.00	313	96.60	11	3.40	324	49.47	50.53
CARMEN	X	205	C1	656	135	41.93	154	47.83	4	1.24	3	0.93	9	2.80	9	2.80	1	0.31	315	97.83	7	2.17	322	49.09	50.91
CARMEN	X	205	C2	656	125	40.85	152	49.67	4	1.31	6	1.96	4	1.31	8	2.61	0	0.00	299	97.71	7	2.29	306	46.65	53.35
CARMEN	X	205	C3	656	137	41.14	163	48.95	8	2.40	3	0.90	4	1.20	12	3.60	0	0.00	327	98.20	6	1.80	333	50.77	49.23
CARMEN	X	205	C4	656	123	42.12	144	49.32	5	1.71	0	0.00	5	1.71	8	2.74	1	0.34	286	97.95	6	2.05	292	44.52	55.48
CARMEN	X	205	C5	656	135	41.93	160	49.69	5	1.55	4	1.24	14	4.35	4	1.24	0	0.00	322	100.00	0	0.00	322	49.09	50.91
CARMEN	X	206	B	599	119	35.42	196	58.33	4	1.19	4	1.19	7	2.08	0	0.00	4	1.19	334	99.40	2	0.60	336	56.10	43.90
CARMEN	X	206	C1	599	136	41.21	173	52.42	6	1.82	3	0.91	5	1.52	2	0.61	0	0.00	325	98.48	5	1.52	330	55.10	44.90
CARMEN	X	206	C2	599	118	37.70	176	56.23	2	0.64	3	0.96	6	1.92	3	0.96	1	0.32	309	98.72	4	1.28	313	52.26	47.74
CARMEN	X	206	C3	599	113	35.87	180	57.14	8	2.54	3	0.95	5	1.59	2	0.63	2	0.63	313	99.37	2	0.63	315	52.59	47.41
CARMEN	X	207	B	697	157	44.48	173	49.01	3	0.85	4	1.13	6	1.70	3	0.85	0	0.00	346	98.02	7	1.98	353	50.65	49.35
CARMEN	X	207	C1	698	131	38.53	187	55.00	1	0.29	5	1.47	7	2.06	1	0.29	1	0.29	333	97.94	7	2.06	340	48.72	51.28
CARMEN	X	208	B	735	159	40.05	205	51.64	1	0.25	13	3.27	7	1.76	2	0.50	2	0.50	389	97.98	8	2.02	397	54.02	45.98
CARMEN	X	208	C1	736	132	33.50	223	56.60	5	1.27	7	1.78	14	3.55	1	0.25	1	0.25	383	97.21	11	2.79	394	53.54	46.46
CARMEN	X	209	B	743	149	33.86	247	56.14	6	1.36	3	0.68	7	1.59	2	0.45	2	0.45	416	94.55	24	5.45	440	59.22	40.78
CARMEN	X	209	C1	744	155	37.90	214	52.32	4	0.98	4	0.98	15	3.67	3	0.73	1	0.24	396	96.82	13	3.18	409	54.98	45.02
CARMEN	IX	210	B	574	105	35.12	163	54.52	7	2.34	6	2.01	8	2.68	1	0.33	0	0.00	290	96.99	9	3.01	299	52.10	47.90
CARMEN	IX	210	C1	574	108	37.63	166	57.84	4	1.39	1	0.35	5	1.74	1	0.35	0	0.00	285	99.30	2	0.70	287	50.00	50.00
CARMEN	IX	210	C2	575	101	35.56	168	59.15	3	1.06	2	0.70	7	2.46	2	0.70	1	0.35	284	100.00	0	0.00	284	49.40	50.60
CARMEN	IX	211	B	743	140	34.65	230	56.93	8	1.98	5	1.24	9	2.23	0	0.00	2	0.50	394	97.52	10	2.48	404	54.38	45.62
CARMEN	IX	211	C1	744	145	35.98	211	52.36	10	2.48	3	0.74	12	2.98	3	0.74	2	0.50	386	95.78	17	4.22	403	54.17	45.83
CARMEN	IX	212	B	383	71	31.98	126	56.76	5	2.25	6	2.70	8	3.60	0	0.00	0	0.00	216	97.30	6	2.70	222	57.97	42.03
CARMEN	IX	212	C1	383	71	35.68	109	54.77	5	2.51	4	2.01	5	2.51	0	0.00	1	0.50	195	97.99	4	2.01	199	51.96	48.04
CARMEN	IX	213	B	494	117	41.34	137	48.41	3	1.06	1	0.35	11	3.89	0	0.00	2	0.71	271	95.76	12	4.24	283	57.29	42.71
CARMEN	IX	213	C1	494	118	43.70	128	47.41	1	0.37	6	2.22	6	2.22	1	0.37	2	0.74	262	97.04	8	2.96	270	54.66	45.34

ACL

RESULTADOS ESTADÍSTICOS DEL CÓMPUTO MUNICIPAL DE LA ELECCIÓN DEL AYUNTAMIENTO DE CARMEN

Proceso Electoral Estatal Ordinario 2009








Fuente: Acta de Escrutinio y Cómputo de Ayuntamiento
Acta de Escrutinio y Cómputo de la casilla levantada en el consejo distrital (ACL)

MUNICIPIO	DISTRITO ELECTORAL	SECCIÓN	TIPO DE CASILLA	LISTA NOMINAL								VOTOS VÁLIDOS	VOTOS NULOS	VOTACION TOTAL	% DE PARTIC. CIUDADANA	% DE ABSTENC.										
CARMEN	VIII	214	B	626	150	38.76	218	56.33	4	1.03	1	0.26	6	1.55	2	0.52	1	0.26	382	98.71	5	1.29	387	61.83	38.17	ACL
CARMEN	VIII	214	C1	627	111	30.16	223	60.60	1	0.27	8	2.17	11	2.99	1	0.27	2	0.54	357	97.01	11	2.99	368	58.70	41.30	ACL
CARMEN	VIII	215	B	433	82	33.47	136	55.51	3	1.22	3	1.22	3	1.22	2	0.82	0	0.00	229	93.47	16	6.53	245	56.59	43.41	
CARMEN	VIII	216	B	484	114	39.45	157	54.33	4	1.38	2	0.69	3	1.04	0	0.00	0	0.00	280	96.89	9	3.11	289	59.72	40.28	ACL
CARMEN	VIII	216	C1	485	125	43.25	149	51.56	1	0.35	0	0.00	4	1.38	3	1.04	0	0.00	282	97.58	7	2.42	289	59.59	40.41	
CARMEN	XI	217	B	645	129	38.51	168	50.15	16	4.78	3	0.90	8	2.39	4	1.19	0	0.00	328	97.91	7	2.09	335	51.94	48.06	
CARMEN	XI	217	C1	646	134	38.51	181	52.01	8	2.30	6	1.72	6	1.72	1	0.29	1	0.29	337	96.84	11	3.16	348	53.87	46.13	
CARMEN	XI	218	B	688	130	39.04	154	46.25	7	2.10	8	2.40	13	3.90	2	0.60	3	0.90	317	95.20	16	4.80	333	48.41	51.59	
CARMEN	XI	218	C1	689	147	40.50	186	51.24	4	1.10	3	0.83	11	3.03	0	0.00	0	0.00	351	96.69	12	3.31	363	52.69	47.31	
CARMEN	XI	219	B	547	121	38.17	175	55.21	3	0.95	3	0.95	7	2.21	0	0.00	0	0.00	309	97.48	8	2.52	317	57.96	42.04	
CARMEN	XI	220	B	674	147	35.17	240	57.42	4	0.96	5	1.20	9	2.15	0	0.00	0	0.00	405	96.89	13	3.11	418	62.02	37.98	
CARMEN	VIII	221	B	390	95	45.89	95	45.89	4	1.93	4	1.93	1	0.48	1	0.48	0	0.00	200	96.62	7	3.38	207	53.08	46.92	
CARMEN	VIII	221	C1	390	98	46.23	98	46.23	4	1.89	3	1.42	1	0.47	2	0.94	0	0.00	206	97.17	6	2.83	212	54.36	45.64	
CARMEN	VIII	222	B	580	123	38.32	178	55.45	7	2.18	1	0.31	7	2.18	1	0.31	0	0.00	317	98.75	4	1.25	321	55.35	44.65	ACL
CARMEN	VIII	223	B	421	85	33.60	146	57.71	3	1.19	4	1.58	6	2.37	2	0.79	0	0.00	246	97.23	7	2.77	253	60.10	39.90	ACL
CARMEN	VIII	223	C1	422	86	34.96	137	55.69	5	2.03	5	2.03	5	2.03	1	0.41	0	0.00	239	97.15	7	2.85	246	58.30	41.70	
CARMEN	VIII	224	B	597	120	33.24	207	57.34	6	1.66	9	2.49	6	1.66	1	0.28	3	0.83	352	97.51	9	2.49	361	60.47	39.53	ACL
CARMEN	VIII	224	C1	598	131	38.99	173	51.49	6	1.79	8	2.38	6	1.79	1	0.30	2	0.60	327	97.32	9	2.68	336	56.19	43.81	
CARMEN	VIII	225	B	621	116	35.91	181	56.04	7	2.17	0	0.00	7	2.17	0	0.00	0	0.00	311	96.28	12	3.72	323	52.02	47.98	
CARMEN	VIII	225	C1	621	132	40.12	173	52.58	6	1.82	6	1.82	4	1.22	0	0.00	1	0.30	322	97.87	7	2.13	329	52.98	47.02	
CARMEN	XI	226	B	572	116	43.12	142	52.79	1	0.37	1	0.37	1	0.37	0	0.00	0	0.00	261	97.03	8	2.97	269	47.03	52.97	
CARMEN	XI	226	C1	572	137	47.90	128	44.76	6	2.10	0	0.00	6	2.10	2	0.70	0	0.00	279	97.55	7	2.45	286	50.00	50.00	
CARMEN	XI	227	B	710	130	37.46	197	56.77	3	0.86	3	0.86	8	2.31	0	0.00	0	0.00	341	98.27	6	1.73	347	48.88	51.12	
CARMEN	XI	227	C1	711	146	37.53	205	52.70	7	1.80	3	0.77	9	2.31	5	1.29	4	1.03	379	97.43	10	2.57	389	54.72	45.28	
CARMEN	XI	228	B	491	97	39.27	134	54.25	2	0.81	1	0.40	7	2.83	0	0.00	1	0.40	242	97.98	5	2.02	247	50.31	49.69	
CARMEN	XI	228	C1	491	92	37.40	138	56.10	1	0.41	0	0.00	3	1.22	6	2.44	1	0.41	241	97.97	5	2.03	246	50.11	49.89	

RESULTADOS ESTADÍSTICOS DEL CÓMPUTO MUNICIPAL DE LA ELECCIÓN DEL AYUNTAMIENTO DE CARMEN

Proceso Electoral Estatal Ordinario 2009








Fuente: Acta de Escrutinio y Cómputo de Ayuntamiento
Acta de Escrutinio y Cómputo de la casilla levantada en el consejo distrital (ACL)

MUNICIPIO	DISTRITO ELECTORAL	SECCIÓN	TIPO DE CASILLA	LISTA NOMINAL								VOTOS VÁLIDOS	VOTOS NULOS	VOTACION TOTAL	% DE PARTIC. CIUDADANA	% DE ABSTENC.									
CARMEN	XI	229	B	735	141	41.11	173	50.44	3	0.87	1	0.29	12	3.50	5	1.46	1	0.29	336	97.96	7	2.04	343	46.67	53.33
CARMEN	XI	229	C1	735	135	40.54	174	52.25	1	0.30	1	0.30	14	4.20	4	1.20	0	0.00	329	98.80	4	1.20	333	45.31	54.69
CARMEN	XI	229	C2	736	126	35.49	193	54.37	2	0.56	2	0.56	8	2.25	3	0.85	2	0.56	336	94.65	19	5.35	355	48.24	51.76
CARMEN	XI	229	C3	736	135	42.06	162	50.47	3	0.93	3	0.93	10	3.12	3	0.93	1	0.31	317	98.75	4	1.25	321	43.62	56.38
CARMEN	XI	229	C4	736	131	40.18	168	51.53	8	2.45	6	1.84	7	2.15	1	0.31	1	0.31	322	98.77	4	1.23	326	44.30	55.70
CARMEN	XI	229	C5	736	133	38.55	180	52.17	6	1.74	5	1.45	10	2.90	3	0.87	0	0.00	337	97.68	8	2.32	345	46.88	53.12
CARMEN	XI	229	C6	736	129	40.82	162	51.27	6	1.90	5	1.58	8	2.53	1	0.32	0	0.00	311	98.42	5	1.58	316	42.94	57.06
CARMEN	XI	229	C7	736	114	37.25	177	57.84	4	1.31	1	0.33	5	1.63	3	0.98	2	0.65	306	100.00	0	0.00	306	41.58	58.42
CARMEN	XI	229	C8	736	125	39.94	161	51.44	5	1.60	2	0.64	7	2.24	7	2.24	2	0.64	309	98.72	4	1.28	313	42.53	57.47
CARMEN	XI	229	C9	736	141	43.79	152	47.20	6	1.86	2	0.62	8	2.48	2	0.62	2	0.62	313	97.20	9	2.80	322	43.75	56.25
CARMEN	XI	229	C10	736	130	39.63	166	50.61	5	1.52	5	1.52	12	3.66	3	0.91	1	0.30	322	98.17	6	1.83	328	44.57	55.43
CARMEN	XI	229	C11	736	114	34.23	188	56.46	4	1.20	1	0.30	9	2.70	9	2.70	1	0.30	326	97.90	7	2.10	333	45.25	54.75
CARMEN	XI	229	C12	736	129	38.97	172	51.96	4	1.21	2	0.60	9	2.72	6	1.81	4	1.21	326	98.49	5	1.51	331	44.98	55.02
CARMEN	XI	229	C13	736	123	37.16	169	51.06	6	1.81	7	2.11	12	3.63	0	0.00	0	0.00	317	95.77	14	4.23	331	44.98	55.02
CARMEN	XI	229	C14	736	143	44.55	145	45.17	4	1.25	6	1.87	6	1.87	8	2.49	1	0.31	313	97.51	8	2.49	321	43.62	56.38
CARMEN	XI	229	C15	736	131	40.68	167	51.86	4	1.24	3	0.93	9	2.80	3	0.93	0	0.00	317	98.45	5	1.55	322	43.75	56.25
CARMEN	XI	230	B	689	115	33.92	203	59.88	7	2.06	2	0.59	7	2.06	1	0.29	0	0.00	335	98.82	4	1.18	339	49.21	50.79
CARMEN	XI	230	C1	689	127	40.06	162	51.10	6	1.89	4	1.26	6	1.89	2	0.63	2	0.63	309	97.48	8	2.52	317	46.01	53.99
CARMEN	XI	230	C2	689	140	41.54	169	50.15	4	1.19	9	2.67	5	1.48	6	1.78	0	0.00	333	98.81	4	1.19	337	48.92	51.08
CARMEN	XI	230	C3	689	140	38.89	194	53.89	0	0.00	10	2.78	6	1.67	2	0.56	0	0.00	352	97.78	8	2.22	360	52.25	47.75
CARMEN	XI	230	C4	690	130	41.40	158	50.32	3	0.96	4	1.27	4	1.27	4	1.27	0	0.00	303	96.50	11	3.50	314	45.51	54.49
CARMEN	XI	230	C5	690	148	41.57	184	51.69	3	0.84	5	1.40	9	2.53	7	1.97	0	0.00	356	100.00	0	0.00	356	51.60	48.40
CARMEN	XI	230	C6	690	134	42.01	169	52.98	4	1.25	3	0.94	7	2.19	0	0.00	0	0.00	317	99.37	2	0.63	319	46.24	53.76
CARMEN	XI	230	C7	690	124	37.69	174	52.89	5	1.52	3	0.91	10	3.04	5	1.52	1	0.30	322	97.87	7	2.13	329	47.69	52.31
CARMEN	XI	231	B	537	129	46.91	118	42.91	3	1.09	6	2.18	5	1.82	6	2.18	0	0.00	267	97.09	8	2.91	275	51.22	48.78
CARMEN	XI	231	C1	537	120	47.24	118	46.46	1	0.39	7	2.76	4	1.57	1	0.39	0	0.00	251	98.82	3	1.18	254	47.30	52.70

RESULTADOS ESTADÍSTICOS DEL CÓMPUTO MUNICIPAL DE LA ELECCIÓN DEL AYUNTAMIENTO DE CARMEN

Proceso Electoral Estatal Ordinario 2009

Fuente: Acta de Escrutinio y Cómputo de Ayuntamiento
Acta de Escrutinio y Cómputo de la casilla levantada en el consejo distrital (ACL)

MUNICIPIO	DISTRITO ELECTORAL	SECCIÓN	TIPO DE CASILLA	LISTA NOMINAL								VOTOS VÁLIDOS	VOTOS NULOS	VOTACION TOTAL	% DE PARTIC. CIUDADANA	% DE ABSTENC.									
CARMEN	XI	231	C2	537	115	45.82	127	50.60	3	1.20	1	0.40	1	0.40	1	0.40	0	0.00	248	98.80	3	1.20	251	46.75	53.25
CARMEN	XI	232	B	603	122	40.26	163	53.80	5	1.65	1	0.33	7	2.31	2	0.66	0	0.00	300	99.01	3	0.99	303	50.25	49.75
CARMEN	XI	232	C1	604	107	35.20	167	54.93	7	2.30	4	1.32	6	1.97	5	1.64	1	0.33	297	97.70	7	2.30	304	50.34	49.66
CARMEN	XI	232	C2	604	129	40.95	162	51.43	5	1.59	5	1.59	4	1.27	0	0.00	1	0.32	306	97.14	9	2.86	315	52.16	47.84
CARMEN	XI	233	B	656	127	39.44	166	51.55	6	1.86	3	0.93	9	2.80	2	0.62	3	0.93	316	98.14	6	1.86	322	49.09	50.91
CARMEN	XI	233	C1	656	115	38.33	158	52.67	8	2.67	1	0.33	2	0.67	4	1.33	0	0.00	288	96.00	12	4.00	300	45.74	54.26
CARMEN	XI	233	C2	657	120	36.36	194	58.79	1	0.30	4	1.21	8	2.42	3	0.91	0	0.00	330	100.00	0	0.00	330	50.23	49.77
CARMEN	XI	234	B	602	107	38.63	146	52.71	4	1.44	3	1.08	8	2.89	3	1.08	1	0.36	272	98.19	5	1.81	277	46.02	53.98
CARMEN	XI	234	C1	602	102	37.64	132	48.71	8	2.95	6	2.21	6	2.21	4	1.48	1	0.37	259	95.57	12	4.43	271	45.02	54.98
CARMEN	XI	234	C2	602	105	37.23	153	54.26	3	1.06	5	1.77	5	1.77	1	0.35	0	0.00	272	96.45	10	3.55	282	46.85	53.15
CARMEN	XI	235	B	619	112	41.95	134	50.19	4	1.50	2	0.75	9	3.37	1	0.37	0	0.00	262	98.13	5	1.87	267	43.14	56.86
CARMEN	XI	235	C1	619	176	50.72	147	42.36	3	0.86	5	1.44	9	2.59	1	0.29	0	0.00	341	98.27	6	1.73	347	56.06	43.94
CARMEN	VIII	236	B	676	181	53.24	125	36.76	19	5.59	0	0.00	1	0.29	2	0.59	0	0.00	328	96.47	12	3.53	340	50.30	49.70
CARMEN	VIII	236	C1	677	144	40.00	176	48.89	19	5.28	2	0.56	7	1.94	0	0.00	0	0.00	348	96.67	12	3.33	360	53.18	46.82
CARMEN	VIII	237	B	569	166	51.71	139	43.30	5	1.56	1	0.31	5	1.56	1	0.31	0	0.00	317	98.75	4	1.25	321	56.42	43.58
CARMEN	VIII	237	C1	570	158	52.49	121	40.20	7	2.33	4	1.33	6	1.99	0	0.00	1	0.33	297	98.67	4	1.33	301	52.81	47.19
CARMEN	VIII	239	B	471	125	46.13	119	43.91	6	2.21	3	1.11	9	3.32	2	0.74	2	0.74	266	98.15	5	1.85	271	57.54	42.46
CARMEN	VIII	239	C1	471	118	47.01	120	47.81	2	0.80	3	1.20	4	1.59	2	0.80	0	0.00	249	99.20	2	0.80	251	53.30	46.70
CARMEN	XI	240	B	718	123	43.31	126	44.37	8	2.82	7	2.46	12	4.23	1	0.35	0	0.00	277	97.54	7	2.46	284	39.56	60.44
CARMEN	XI	240	C1	719	139	45.57	143	46.89	6	1.97	0	0.00	9	2.95	0	0.00	1	0.33	298	97.70	7	2.30	305	42.43	57.57
CARMEN	XI	240	S	250	22	37.93	33	56.90	0	0.00	2	3.45	0	0.00	0	0.00	0	0.00	57	98.28	1	1.72	58	23.20	76.80
CARMEN	XI	241	B	687	123	38.56	171	53.61	5	1.57	2	0.63	8	2.51	5	1.57	0	0.00	314	98.43	5	1.57	319	46.44	53.56
CARMEN	XI	241	C1	688	132	41.64	161	50.79	6	1.89	1	0.32	9	2.84	2	0.63	1	0.32	312	98.42	5	1.58	317	46.08	53.92
CARMEN	XI	241	S	250	84	37.67	126	56.50	2	0.90	2	0.90	5	2.24	1	0.45	0	0.00	220	98.65	3	1.35	223	89.20	10.80
CARMEN	XI	242	B	704	120	38.59	159	51.13	7	2.25	4	1.29	5	1.61	3	0.96	0	0.00	298	95.82	13	4.18	311	44.18	55.82
CARMEN	XI	242	C1	705	123	41.28	137	45.97	11	3.69	2	0.67	11	3.69	2	0.67	0	0.00	286	95.97	12	4.03	298	42.27	57.73

ACL

ACL

ACL








ACL

ACL

RESULTADOS ESTADÍSTICOS DEL CÓMPUTO MUNICIPAL DE LA ELECCIÓN DEL AYUNTAMIENTO DE CARMEN

Proceso Electoral Estatal Ordinario 2009








Fuente: Acta de Escrutinio y Cómputo de Ayuntamiento
Acta de Escrutinio y Cómputo de la casilla levantada en el consejo distrital (ACL)

MUNICIPIO	DISTRITO ELECTORAL	SECCIÓN	TIPO DE CASILLA	LISTA NOMINAL								VOTOS VÁLIDOS	VOTOS NULOS	VOTACION TOTAL	% DE PARTIC. CIUDADANA	% DE ABSTENC.										
CARMEN	XI	243	B	622	109	39.49	148	53.62	4	1.45	3	1.09	4	1.45	3	1.09	1	0.36	272	98.55	4	1.45	276	44.38	55.62	
CARMEN	XI	243	C1	623	111	38.41	151	52.25	4	1.38	5	1.73	9	3.11	0	0.00	0	0.00	280	96.89	9	3.11	289	46.39	53.61	ACL
CARMEN	XI	243	C2	623	90	33.58	153	57.09	7	2.61	2	0.75	7	2.61	3	1.12	0	0.00	262	97.76	6	2.24	268	43.02	56.98	ACL
CARMEN	XI	244	B	691	114	39.04	150	51.37	9	3.08	4	1.37	8	2.74	1	0.34	2	0.68	288	98.63	4	1.37	292	42.26	57.74	
CARMEN	XI	244	C1	691	141	47.80	136	46.10	3	1.02	4	1.36	5	1.69	1	0.34	0	0.00	290	98.31	5	1.69	295	42.70	57.30	
CARMEN	XI	244	C2	692	105	42.17	130	52.21	3	1.20	2	0.80	4	1.61	0	0.00	2	0.80	246	98.80	3	1.20	249	35.99	64.01	
CARMEN	XI	244	C3	692	108	40.75	126	47.55	5	1.89	1	0.38	8	3.02	3	1.13	0	0.00	251	94.72	14	5.28	265	38.30	61.70	
CARMEN	XI	244	C4	692	133	49.81	122	45.69	3	1.12	1	0.37	4	1.50	1	0.37	0	0.00	264	98.88	3	1.12	267	38.59	61.41	
CARMEN	XI	244	C5	692	114	41.01	143	51.44	5	1.80	2	0.72	5	1.80	1	0.36	0	0.00	270	97.12	8	2.88	278	40.18	59.82	
CARMEN	XI	244	C6	692	131	47.64	121	44.00	5	1.82	8	2.91	6	2.18	0	0.00	0	0.00	271	98.55	4	1.45	275	39.74	60.26	
CARMEN	XI	244	C7	692	131	43.52	144	47.84	3	1.00	2	0.66	5	1.66	4	1.33	3	1.00	292	97.01	9	2.99	301	43.50	56.50	
CARMEN	XI	244	C8	692	120	42.40	142	50.18	4	1.41	3	1.06	6	2.12	1	0.35	0	0.00	276	97.53	7	2.47	283	40.90	59.10	
CARMEN	XI	245	B	701	117	37.03	169	53.48	8	2.53	2	0.63	10	3.16	0	0.00	0	0.00	306	96.84	10	3.16	316	45.08	54.92	
CARMEN	XI	245	C1	702	127	36.81	178	51.59	10	2.90	1	0.29	12	3.48	2	0.58	3	0.87	333	96.52	12	3.48	345	49.15	50.85	
CARMEN	XI	246	B	645	127	39.94	151	47.48	10	3.14	5	1.57	12	3.77	0	0.00	1	0.31	306	96.23	12	3.77	318	49.31	50.69	
CARMEN	XI	246	C1	646	114	37.50	158	51.97	12	3.95	3	0.99	5	1.64	2	0.66	0	0.00	294	96.71	10	3.29	304	47.06	52.94	
CARMEN	XI	247	B	589	156	49.37	133	42.09	11	3.48	3	0.95	3	0.95	2	0.63	0	0.00	308	97.47	8	2.53	316	53.66	46.34	
CARMEN	XI	247	C1	590	137	43.63	150	47.77	9	2.87	5	1.59	5	1.59	1	0.32	0	0.00	307	97.77	7	2.23	314	53.23	46.77	ACL
CARMEN	XI	248	B	641	130	42.48	137	44.77	18	5.88	4	1.31	5	1.63	2	0.65	0	0.00	296	96.73	10	3.27	306	47.74	52.26	
CARMEN	XI	248	C1	641	109	39.93	124	45.42	14	5.13	5	1.83	6	2.20	4	1.47	0	0.00	262	95.97	11	4.03	273	42.59	57.41	
CARMEN	XI	249	B	684	144	45.57	148	46.84	6	1.90	3	0.95	6	1.90	1	0.32	0	0.00	308	97.47	8	2.53	316	46.20	53.80	ACL
CARMEN	XI	249	C1	684	148	48.21	127	41.37	10	3.26	3	0.98	0	0.00	8	2.61	1	0.33	297	96.74	10	3.26	307	44.89	55.11	ACL
CARMEN	XI	249	C2	685	184	50.14	147	40.05	9	2.45	7	1.91	7	1.91	2	0.54	1	0.27	357	97.28	10	2.72	367	53.58	46.42	ACL
CARMEN	XII	250	B	500	169	48.99	158	45.80	8	2.32	8	2.32	1	0.29	1	0.29	0	0.00	345	100.00	0	0.00	345	69.00	31.00	
CARMEN	XII	250	C1	500	166	46.24	172	47.91	10	2.79	0	0.00	0	0.00	1	0.28	0	0.00	349	97.21	10	2.79	359	71.80	28.20	
CARMEN	XII	250	C2	501	188	52.08	142	39.34	12	3.32	2	0.55	2	0.55	0	0.00	1	0.28	347	96.12	14	3.88	361	72.06	27.94	

RESULTADOS ESTADÍSTICOS DEL CÓMPUTO MUNICIPAL DE LA ELECCIÓN DEL AYUNTAMIENTO DE CARMEN

Proceso Electoral Estatal Ordinario 2009








Fuente: Acta de Escrutinio y Cómputo de Ayuntamiento
Acta de Escrutinio y Cómputo de la casilla levantada en el consejo distrital (ACL)

MUNICIPIO	DISTRITO ELECTORAL	SECCIÓN	TIPO DE CASILLA	LISTA NOMINAL								VOTOS VÁLIDOS	VOTOS NULOS	VOTACION TOTAL	% DE PARTIC. CIUDADANA	% DE ABSTENC.										
CARMEN	XII	251	B	486	152	42.94	171	48.31	10	2.82	3	0.85	0	0.00	3	0.85	0	0.00	339	95.76	15	4.24	354	72.84	27.16	
CARMEN	XII	251	C1	486	191	51.76	157	42.55	6	1.63	2	0.54	0	0.00	0	0.00	0	0.00	356	96.48	13	3.52	369	75.93	24.07	ACL
CARMEN	XII	252	B	482	141	38.95	205	56.63	7	1.93	1	0.28	0	0.00	1	0.28	0	0.00	355	98.07	7	1.93	362	75.11	24.89	
CARMEN	XII	252	C1	483	142	40.46	196	55.84	1	0.28	0	0.00	2	0.57	3	0.85	0	0.00	344	98.01	7	1.99	351	72.68	27.32	
CARMEN	XII	253	B	617	142	32.87	237	54.86	16	3.70	5	1.16	1	0.23	1	0.23	1	0.23	403	93.29	29	6.71	432	70.02	29.98	
CARMEN	XII	253	C1	618	189	41.81	223	49.34	14	3.10	10	2.21	0	0.00	1	0.22	1	0.22	438	96.90	14	3.10	452	73.14	26.86	
CARMEN	XII	254	B	458	110	34.70	183	57.73	6	1.89	4	1.26	1	0.32	0	0.00	0	0.00	304	95.90	13	4.10	317	69.22	30.78	
CARMEN	XII	255	B	443	129	40.44	178	55.80	5	1.57	0	0.00	2	0.63	0	0.00	1	0.31	315	98.75	4	1.25	319	72.01	27.99	
CARMEN	XII	256	B	554	135	40.30	175	52.24	3	0.90	3	0.90	6	1.79	1	0.30	0	0.00	323	96.42	12	3.58	335	60.47	39.53	
CARMEN	XII	256	C1	554	155	46.55	148	44.44	3	0.90	1	0.30	8	2.40	2	0.60	0	0.00	317	95.20	16	4.80	333	60.11	39.89	
CARMEN	XII	256	C2	555	117	35.78	184	56.27	3	0.92	4	1.22	7	2.14	1	0.31	1	0.31	317	96.94	10	3.06	327	58.92	41.08	ACL
CARMEN	XII	257	B	592	191	50.93	163	43.47	0	0.00	1	0.27	6	1.60	0	0.00	0	0.00	361	96.27	14	3.73	375	63.35	36.65	
CARMEN	XII	257	C1	592	164	48.96	143	42.69	2	0.60	9	2.69	7	2.09	2	0.60	0	0.00	327	97.61	8	2.39	335	56.59	43.41	
CARMEN	XII	257	C2	593	165	45.71	163	45.15	1	0.28	2	0.55	13	3.60	3	0.83	0	0.00	347	96.12	14	3.88	361	60.88	39.12	ACL
CARMEN	XII	258	B	640	215	46.54	218	47.19	12	2.60	2	0.43	0	0.00	0	0.00	0	0.00	447	96.75	15	3.25	462	72.19	27.81	
CARMEN	XII	258	C1	641	233	53.20	178	40.64	7	1.60	4	0.91	3	0.68	0	0.00	0	0.00	425	97.03	13	2.97	438	68.34	31.66	ACL
CARMEN	XII	259	B	639	166	40.49	215	52.44	9	2.20	4	0.98	2	0.49	2	0.49	0	0.00	398	97.07	12	2.93	410	64.17	35.83	ACL
CARMEN	XII	259	C1	640	176	43.89	202	50.37	8	2.00	3	0.75	2	0.50	2	0.50	1	0.25	394	98.25	7	1.75	401	62.66	37.34	
CARMEN	XII	260	B	546	158	52.32	119	39.40	10	3.31	2	0.66	3	0.99	2	0.66	0	0.00	294	97.35	8	2.65	302	55.32	44.68	
CARMEN	XII	261	B	507	111	34.91	185	58.18	10	3.14	0	0.00	3	0.94	0	0.00	0	0.00	309	97.17	9	2.83	318	62.73	37.27	
CARMEN	XII	261	C1	507	111	32.55	202	59.24	17	4.99	1	0.29	1	0.29	1	0.29	0	0.00	333	97.65	8	2.35	341	67.26	32.74	
CARMEN	XII	262	B	622	148	37.00	215	53.75	15	3.75	3	0.75	1	0.25	1	0.25	0	0.00	383	95.75	17	4.25	400	64.31	35.69	
CARMEN	XII	262	C1	622	170	41.46	212	51.71	15	3.66	1	0.24	2	0.49	1	0.24	0	0.00	401	97.80	9	2.20	410	65.92	34.08	
CARMEN	XI	263	B	411	168	55.45	110	36.30	1	0.33	3	0.99	1	0.33	11	3.63	0	0.00	294	97.03	9	2.97	303	73.73	26.27	ACL
CARMEN	XI	263	C1	411	141	48.79	131	45.33	0	0.00	3	1.04	1	0.35	2	0.69	0	0.00	278	96.19	11	3.81	289	70.32	29.68	
CARMEN	XI	264	B	357	77	30.20	143	56.08	1	0.39	0	0.00	4	1.57	1	0.39	0	0.00	226	88.63	29	11.37	255	71.43	28.57	

RESULTADOS ESTADÍSTICOS DEL CÓMPUTO MUNICIPAL DE LA ELECCIÓN DEL AYUNTAMIENTO DE CARMEN

Proceso Electoral Estatal Ordinario 2009

Fuente: Acta de Escrutinio y Cómputo de Ayuntamiento
Acta de Escrutinio y Cómputo de la casilla levantada en el consejo distrital (ACL)

MUNICIPIO	DISTRITO ELECTORAL	SECCIÓN	TIPO DE CASILLA	LISTA NOMINAL								VOTOS VÁLIDOS	VOTOS NULOS	VOTACION TOTAL	% DE PARTIC. CIUDADANA	% DE ABSTENC.										
CARMEN	XI	264	E1	141	69	69.00	28	28.00	0	0.00	0	0.00	0	0.00	0	0.00	97	97.00	3	3.00	100	70.93	29.07			
CARMEN	XI	265	B	578	160	42.78	196	52.41	3	0.80	3	0.80	3	0.80	5	1.34	0	0.00	370	98.93	4	1.07	374	64.71	35.29	ACL
CARMEN	XI	265	C1	578	153	41.58	199	54.08	1	0.27	3	0.82	3	0.82	1	0.27	0	0.00	360	97.83	8	2.17	368	63.67	36.33	ACL
CARMEN	XI	265	C2	579	164	41.21	224	56.28	2	0.50	0	0.00	1	0.25	3	0.75	0	0.00	394	98.99	4	1.01	398	68.74	31.26	ACL
CARMEN	XI	266	B	735	187	39.12	277	57.95	3	0.63	0	0.00	4	0.84	1	0.21	0	0.00	472	98.74	6	1.26	478	65.04	34.96	
CARMEN	XI	266	C1	736	200	42.37	255	54.03	8	1.69	1	0.21	3	0.64	2	0.42	0	0.00	469	99.36	3	0.64	472	64.14	35.86	ACL
CARMEN	XI	267	B	647	297	67.50	113	25.68	11	2.50	1	0.23	6	1.36	5	1.14	0	0.00	433	98.41	7	1.59	440	68.01	31.99	
CARMEN	XI	267	C1	648	257	59.35	144	33.26	3	0.69	2	0.46	8	1.85	9	2.08	0	0.00	423	97.69	10	2.31	433	66.83	33.17	ACL
CARMEN	XI	267	C2	648	254	58.39	135	31.03	4	0.92	4	0.92	5	1.15	8	1.84	0	0.00	410	94.25	25	5.75	435	67.13	32.87	
CARMEN	XI	267	C3	648	260	61.03	142	33.33	5	1.17	3	0.70	3	0.70	6	1.41	0	0.00	419	98.36	7	1.64	426	65.75	34.25	
CARMEN	XI	268	B	571	141	39.83	179	50.56	17	4.80	1	0.28	6	1.69	2	0.56	1	0.28	347	98.02	7	1.98	354	62.00	38.00	
CARMEN	XI	268	C1	572	133	34.64	200	52.08	13	3.39	3	0.78	9	2.34	8	2.08	0	0.00	366	95.31	18	4.69	384	67.14	32.86	
CARMEN	XI	268	C2	572	144	35.21	195	47.68	24	5.87	2	0.49	15	3.67	15	3.67	0	0.00	395	96.58	14	3.42	409	71.51	28.49	
CARMEN	XI	269	B	463	158	45.93	173	50.29	2	0.58	1	0.29	1	0.29	2	0.58	0	0.00	337	97.97	7	2.03	344	74.30	25.70	
CARMEN	XIV	270	B	192	71	53.79	32	24.24	3	2.27	0	0.00	5	3.79	12	9.09	0	0.00	123	93.18	9	6.82	132	68.75	31.25	
CARMEN	XIV	271	B	614	138	43.81	160	50.79	8	2.54	0	0.00	1	0.32	0	0.00	0	0.00	307	97.46	8	2.54	315	51.31	48.69	
CARMEN	XIV	272	B	101	30	44.78	34	50.75	0	0.00	1	1.49	0	0.00	0	0.00	0	0.00	65	97.01	2	2.99	67	66.34	33.66	
CARMEN	XIV	284	B	230	84	68.29	30	24.39	3	2.44	0	0.00	0	0.00	1	0.81	0	0.00	118	95.93	5	4.07	123	53.48	46.52	
CARMEN	XIII	472	B	451	108	38.71	116	41.58	13	4.66	2	0.72	1	0.36	14	5.02	0	0.00	254	91.04	25	8.96	279	61.87	38.13	
CARMEN	XIII	472	C1	451	165	54.46	97	32.01	15	4.95	1	0.33	1	0.33	11	3.63	1	0.33	291	96.04	12	3.96	303	67.19	32.81	
CARMEN	XIII	473	B	482	115	39.38	132	45.21	16	5.48	2	0.68	1	0.34	15	5.14	0	0.00	281	96.23	11	3.77	292	60.59	39.41	
CARMEN	XIII	473	C1	483	150	53.00	100	35.34	5	1.77	0	0.00	0	0.00	11	3.89	0	0.00	266	93.99	17	6.01	283	58.60	41.40	
CARMEN	XIII	474	B	176	85	66.93	29	22.83	7	5.51	0	0.00	1	0.79	0	0.00	2	1.57	124	97.64	3	2.36	127	72.16	27.84	
CARMEN	XIII	478	B	501	140	39.89	141	40.17	37	10.54	0	0.00	3	0.85	16	4.56	0	0.00	337	96.01	14	3.99	351	70.06	29.94	
CARMEN	XIII	478	C1	501	147	41.18	133	37.25	36	10.08	1	0.28	4	1.12	24	6.72	1	0.28	346	96.92	11	3.08	357	71.26	28.74	
CARMEN	XIII	479	B	545	143	42.69	147	43.88	13	3.88	0	0.00	0	0.00	15	4.48	0	0.00	318	94.93	17	5.07	335	61.47	38.53	










INSTITUTO ELECTORAL DEL
ESTADO DE CAMPECHE

RESULTADOS ESTADÍSTICOS DEL CÓMPUTO MUNICIPAL DE LA ELECCIÓN DEL AYUNTAMIENTO DE CARMEN

Proceso Electoral Estatal Ordinario 2009

Fuente: Acta de Escrutinio y Cómputo de Ayuntamiento
Acta de Escrutinio y Cómputo de la casilla levantada en el consejo distrital (ACL)








MUNICIPIO	DISTRITO ELECTORAL	SECCIÓN	TIPO DE CASILLA	LISTA NOMINAL								VOTOS VÁLIDOS	VOTOS NULOS	VOTACION TOTAL	% DE PARTIC. CIUDADANA	% DE ABSTENC.									
CARMEN	XIII	483	B	324	98	50.26	42	21.54	15	7.69	0	0.00	4	2.05	31	15.90	0	0.00	190	97.44	5	2.56	195	60.19	39.81
CARMEN	XIII	484	B	538	177	53.64	116	35.15	11	3.33	4	1.21	1	0.30	14	4.24	0	0.00	323	97.88	7	2.12	330	61.34	38.66
CARMEN	XIII	484	C1	538	157	47.43	139	41.99	4	1.21	3	0.91	4	1.21	9	2.72	0	0.00	316	95.47	15	4.53	331	61.53	38.47
CARMEN	XIII	486	B	685	171	45.60	168	44.80	9	2.40	7	1.87	4	1.07	1	0.27	0	0.00	360	96.00	15	4.00	375	54.75	45.25
CARMEN	XIII	486	C1	686	167	45.63	173	47.27	5	1.37	1	0.27	3	0.82	0	0.00	1	0.27	350	95.63	16	4.37	366	53.36	46.64
CARMEN	XIII	487	B	715	201	44.47	235	51.99	4	0.88	0	0.00	2	0.44	5	1.11	0	0.00	447	98.89	5	1.11	452	63.22	36.78
CARMEN	XIII	488	B	413	99	39.76	144	57.83	3	1.20	0	0.00	0	0.00	0	0.00	0	0.00	246	98.80	3	1.20	249	60.30	39.70

RESULTADO DEL CÓMPUTO MUNICIPAL	241	31,654	38,074	1,365	785	1,413	699	134	74,124	1,998	76,122
COMPUTO MUNICIPAL MODIFICADO POR NUEVO RECUESTO JUDICIAL		31,659	38,081	1,365	785	1,414	699	134	74,137	2,000	76,137
CASILLAS ANULADAS	17	2,088	2,553	75	57	122	31	6		124	
RESULTADO FINAL DEL CÓMPUTO MUNICIPAL	224	29,571	35,528	1,290	728	1,292	668	128	69,205	1,876	71,081

RESULTADOS ESTADÍSTICOS DEL CÓMPUTO MUNICIPAL DE LA ELECCIÓN DEL AYUNTAMIENTO DE CHAMPOTÓN

Proceso Electoral Estatal Ordinario 2009

Fuente: Acta de Escrutinio y Cómputo de Ayuntamiento
Acta de Escrutinio y Cómputo de la casilla levantada en el consejo distrital (ACL)

MUNICIPIO	DISTRITO ELECTORAL	SECCIÓN	TIPO DE CASILLA	LISTA NOMINAL								VOTOS VÁLIDOS	VOTOS NULOS	VOTACION TOTAL	% DE PARTIC. CIUDADANA	% DE ABSTENC.									
CHAMPOTÓN	XV	303	B	422	88	33.46	154	58.56	5	1.90	0	0.00	5	1.90	7	2.66	0	0.00	259	98.48	4	1.52	263	62.33	37.67
CHAMPOTÓN	XV	303	C1	422	121	40.20	143	47.51	2	0.66	1	0.33	3	1.00	25	8.31	0	0.00	295	98.01	6	1.99	301	71.33	28.67
CHAMPOTÓN	XV	304	B	409	118	41.70	137	48.41	1	0.35	2	0.71	13	4.59	1	0.35	0	0.00	272	96.11	11	3.89	283	69.20	30.80
CHAMPOTÓN	XV	304	C1	409	101	39.30	127	49.42	1	0.39	1	0.39	13	5.06	3	1.17	0	0.00	246	95.72	11	4.28	257	62.84	37.16
CHAMPOTÓN	XV	305	B	561	153	45.54	148	44.05	2	0.60	3	0.89	23	6.85	1	0.30	0	0.00	330	98.21	6	1.79	336	59.90	40.10
CHAMPOTÓN	XV	305	C1	561	135	39.47	161	47.08	3	0.88	4	1.17	26	7.60	0	0.00	1	0.29	330	96.49	12	3.51	342	60.97	39.03
CHAMPOTÓN	XV	306	B	666	163	37.30	232	53.09	4	0.92	6	1.37	20	4.58	2	0.46	2	0.46	429	98.17	8	1.83	437	65.62	34.38
CHAMPOTÓN	XV	306	C1	667	156	38.33	212	52.09	0	0.00	6	1.47	21	5.16	2	0.49	2	0.49	399	98.03	8	1.97	407	61.02	38.98
CHAMPOTÓN	XV	307	B	453	143	44.00	140	43.08	4	1.23	0	0.00	31	9.54	0	0.00	2	0.62	320	98.46	5	1.54	325	71.75	28.25
CHAMPOTÓN	XV	307	C1	454	113	37.05	159	52.13	0	0.00	1	0.33	24	7.87	1	0.33	0	0.00	298	97.70	7	2.30	305	67.19	32.81
CHAMPOTÓN	XV	308	B	465	99	31.73	186	59.62	0	0.00	6	1.92	7	2.24	3	0.96	0	0.00	301	96.47	11	3.53	312	67.10	32.90
CHAMPOTÓN	XV	308	S	250	47	47.96	45	45.92	0	0.00	2	2.04	1	1.02	1	1.02	0	0.00	96	97.96	2	2.04	98	39.20	60.80
CHAMPOTÓN	XV	309	B	735	149	30.47	298	60.94	1	0.20	6	1.23	15	3.07	4	0.82	1	0.20	474	96.93	15	3.07	489	66.54	33.46
CHAMPOTÓN	XV	310	B	421	117	37.50	168	53.85	0	0.00	1	0.32	13	4.17	2	0.64	3	0.96	304	97.44	8	2.56	312	74.11	25.89
CHAMPOTÓN	XV	310	C1	421	92	32.17	180	62.94	1	0.35	2	0.70	8	2.80	3	1.05	0	0.00	286	100.00	0	0.00	286	67.94	32.06
CHAMPOTÓN	XV	311	B	728	153	30.85	304	61.29	1	0.20	3	0.60	21	4.23	1	0.20	0	0.00	483	97.38	13	2.62	496	68.14	31.86
CHAMPOTÓN	XV	312	B	736	219	47.30	188	40.60	4	0.86	9	1.94	23	4.97	3	0.65	4	0.86	450	97.19	13	2.81	463	62.91	37.09
CHAMPOTÓN	XV	312	C1	737	222	46.54	206	43.19	2	0.42	3	0.63	31	6.50	3	0.63	0	0.00	467	97.90	10	2.10	477	64.73	35.27
CHAMPOTÓN	XV	313	B	577	169	46.05	164	44.69	1	0.27	5	1.36	18	4.90	5	1.36	0	0.00	362	98.64	5	1.36	367	63.61	36.39
CHAMPOTÓN	XV	313	C1	577	146	41.71	172	49.14	1	0.29	4	1.14	9	2.57	7	2.00	0	0.00	339	96.86	11	3.14	350	60.66	39.34
CHAMPOTÓN	XV	314	B	567	155	42.01	190	51.49	3	0.81	4	1.08	10	2.71	2	0.54	1	0.27	365	98.92	4	1.08	369	65.08	34.92
CHAMPOTÓN	XV	314	C1	567	150	42.49	179	50.71	2	0.57	10	2.83	10	2.83	1	0.28	1	0.28	353	100.00	0	0.00	353	62.26	37.74
CHAMPOTÓN	XV	315	B	597	156	38.61	223	55.20	1	0.25	7	1.73	6	1.49	2	0.50	1	0.25	396	98.02	8	1.98	404	67.68	32.32
CHAMPOTÓN	XV	315	C1	597	122	32.62	213	56.95	2	0.53	7	1.87	9	2.41	3	0.80	3	0.80	359	95.99	15	4.01	374	62.65	37.35
CHAMPOTÓN	XV	316	B	682	158	37.09	232	54.46	1	0.23	4	0.94	12	2.82	3	0.70	1	0.23	411	96.48	15	3.52	426	62.47	37.53
CHAMPOTÓN	XV	316	C1	682	137	33.01	241	58.07	3	0.72	1	0.24	14	3.37	5	1.20	0	0.00	401	96.63	14	3.37	415	60.86	39.14








ACL

ACL

RESULTADOS ESTADÍSTICOS DEL CÓMPUTO MUNICIPAL DE LA ELECCIÓN DEL AYUNTAMIENTO DE CHAMPOTÓN

Proceso Electoral Estatal Ordinario 2009

Fuente: Acta de Escrutinio y Cómputo de Ayuntamiento
Acta de Escrutinio y Cómputo de la casilla levantada en el consejo distrital (ACL)

MUNICIPIO	DISTRITO ELECTORAL	SECCIÓN	TIPO DE CASILLA	LISTA NOMINAL								VOTOS VÁLIDOS	VOTOS NULOS	VOTACION TOTAL	% DE PARTIC. CIUDADANA	% DE ABSTENC.									
CHAMPOTÓN	XV	317	B	738	216	48.00	192	42.67	5	1.11	9	2.00	10	2.22	5	1.11	0	0.00	437	97.11	13	2.89	450	60.98	39.02
CHAMPOTÓN	XV	317	C1	739	212	47.32	197	43.97	2	0.45	8	1.79	9	2.01	6	1.34	1	0.22	435	97.10	13	2.90	448	60.63	39.37
CHAMPOTÓN	XV	318	B	665	183	43.47	201	47.74	7	1.66	1	0.24	13	3.09	2	0.48	0	0.00	407	96.67	14	3.33	421	63.31	36.69
CHAMPOTÓN	XV	318	C1	665	212	48.07	208	47.17	2	0.45	6	1.36	2	0.45	3	0.68	1	0.23	434	98.41	7	1.59	441	66.32	33.68
CHAMPOTÓN	XV	319	B	639	148	41.23	189	52.65	3	0.84	2	0.56	4	1.11	2	0.56	1	0.28	349	97.21	10	2.79	359	56.19	43.81
CHAMPOTÓN	XV	319	C1	640	169	45.92	175	47.55	5	1.36	8	2.17	2	0.54	1	0.27	1	0.27	361	98.10	7	1.90	368	57.50	42.50
CHAMPOTÓN	XV	319	C2	640	156	43.94	168	47.32	2	0.56	9	2.54	4	1.13	2	0.56	2	0.56	343	96.62	12	3.38	355	55.47	44.53
CHAMPOTÓN	XV	319	C3	640	172	46.11	180	48.26	0	0.00	6	1.61	5	1.34	3	0.80	1	0.27	367	98.39	6	1.61	373	58.29	41.71
CHAMPOTÓN	XV	319	C4	640	187	47.58	179	45.55	1	0.25	7	1.78	7	1.78	3	0.76	2	0.51	386	98.22	7	1.78	393	61.41	38.59
CHAMPOTÓN	XVI	320	B	671	237	44.47	278	52.16	1	0.19	3	0.56	3	0.56	0	0.00	1	0.19	523	98.12	10	1.88	533	79.44	20.56
CHAMPOTÓN	XVI	320	C1	671	208	42.54	266	54.40	0	0.00	1	0.20	2	0.41	1	0.20	1	0.20	479	97.96	10	2.04	489	72.88	27.12
CHAMPOTÓN	XVI	321	B	396	109	37.85	175	60.76	2	0.69	0	0.00	1	0.35	1	0.35	0	0.00	288	100.00	0	0.00	288	72.73	27.27
CHAMPOTÓN	XVI	321	C1	396	130	42.76	167	54.93	0	0.00	1	0.33	1	0.33	0	0.00	0	0.00	299	98.36	5	1.64	304	76.77	23.23
CHAMPOTÓN	XVI	322	B	473	119	36.73	193	59.57	2	0.62	1	0.31	3	0.93	1	0.31	0	0.00	319	98.46	5	1.54	324	68.50	31.50
CHAMPOTÓN	XVI	322	C1	473	140	42.42	174	52.73	2	0.61	0	0.00	0	0.00	0	0.00	0	0.00	316	95.76	14	4.24	330	69.77	30.23
CHAMPOTÓN	XVI	323	B	484	145	39.73	214	58.63	0	0.00	2	0.55	1	0.27	0	0.00	0	0.00	362	99.18	3	0.82	365	75.42	24.58
CHAMPOTÓN	XVI	323	C1	485	126	34.81	218	60.22	2	0.55	0	0.00	2	0.55	1	0.28	0	0.00	349	96.41	13	3.59	362	74.64	25.36
CHAMPOTÓN	XVI	324	B	542	145	37.96	217	56.81	0	0.00	1	0.26	4	1.05	3	0.79	0	0.00	370	96.86	12	3.14	382	70.48	29.52
CHAMPOTÓN	XVI	324	C1	543	169	40.82	231	55.80	1	0.24	1	0.24	0	0.00	1	0.24	1	0.24	404	97.58	10	2.42	414	76.25	23.75
CHAMPOTÓN	XVI	325	B	557	197	44.87	224	51.03	3	0.68	3	0.68	0	0.00	2	0.46	0	0.00	429	97.72	10	2.28	439	78.82	21.18
CHAMPOTÓN	XVI	325	C1	557	175	42.27	219	52.90	1	0.24	2	0.48	3	0.72	7	1.69	0	0.00	407	98.31	7	1.69	414	74.33	25.67
CHAMPOTÓN	XVI	326	B	625	226	47.48	234	49.16	2	0.42	1	0.21	3	0.63	2	0.42	0	0.00	468	98.32	8	1.68	476	76.16	23.84
CHAMPOTÓN	XVI	327	B	660	212	38.20	310	55.86	1	0.18	1	0.18	3	0.54	15	2.70	0	0.00	542	97.66	13	2.34	555	84.10	15.90
CHAMPOTÓN	XVI	327	C1	660	215	39.09	311	56.55	0	0.00	1	0.18	3	0.55	12	2.18	0	0.00	542	98.55	8	1.45	550	83.34	16.66
CHAMPOTÓN	XVI	328	B	561	168	39.25	237	55.37	1	0.23	2	0.47	10	2.34	5	1.17	0	0.00	423	98.83	5	1.17	428	76.30	23.70
CHAMPOTÓN	XVI	328	C1	562	189	42.38	237	53.14	3	0.67	0	0.00	7	1.57	4	0.90	0	0.00	440	98.65	6	1.35	446	79.36	20.64

ACL








ACL

ACL

RESULTADOS ESTADÍSTICOS DEL CÓMPUTO MUNICIPAL DE LA ELECCIÓN DEL AYUNTAMIENTO DE CHAMPOTÓN

Proceso Electoral Estatal Ordinario 2009

Fuente: Acta de Escrutinio y Cómputo de Ayuntamiento
Acta de Escrutinio y Cómputo de la casilla levantada en el consejo distrital (ACL)

MUNICIPIO	DISTRITO ELECTORAL	SECCIÓN	TIPO DE CASILLA	LISTA NOMINAL								VOTOS VÁLIDOS	VOTOS NULOS	VOTACION TOTAL	% DE PARTIC. CIUDADANA	% DE ABSTENC.									
CHAMPOTÓN	XVI	329	B	750	227	42.04	271	50.19	7	1.30	0	0.00	1	0.19	21	3.89	0	0.00	527	97.59	13	2.41	540	72.00	28.00
CHAMPOTÓN	XVI	330	B	461	124	33.70	204	55.43	0	0.00	1	0.27	22	5.98	8	2.17	0	0.00	359	97.55	9	2.45	368	79.83	20.17
CHAMPOTÓN	XVI	330	C1	462	125	33.42	196	52.41	0	0.00	0	0.00	38	10.16	3	0.80	0	0.00	362	96.79	12	3.21	374	80.96	19.04
CHAMPOTÓN	XVI	331	B	696	236	62.77	111	29.52	0	0.00	8	2.13	3	0.80	4	1.06	0	0.00	362	96.28	14	3.72	376	54.03	45.97
CHAMPOTÓN	XVI	331	C1	696	218	57.37	132	34.74	3	0.79	13	3.42	1	0.26	4	1.05	0	0.00	371	97.63	9	2.37	380	54.60	45.40
CHAMPOTÓN	XVI	331	C2	697	206	58.69	115	32.76	3	0.85	4	1.14	5	1.42	4	1.14	0	0.00	337	96.01	14	3.99	351	50.36	49.64
CHAMPOTÓN	XVI	331	E1	520	142	33.18	228	53.27	3	0.70	0	0.00	32	7.48	9	2.10	0	0.00	414	96.73	14	3.27	428	82.31	17.69
CHAMPOTÓN	XVI	331	E1C1	521	144	35.38	229	56.27	4	0.98	0	0.00	19	4.67	3	0.74	0	0.00	399	98.03	8	1.97	407	78.12	21.88
CHAMPOTÓN	XVI	332	B	491	128	37.21	185	53.78	4	1.16	4	1.16	7	2.03	4	1.16	0	0.00	332	96.51	12	3.49	344	70.07	29.93
CHAMPOTÓN	XVI	333	B	525	133	34.10	209	53.59	3	0.77	10	2.56	4	1.03	5	1.28	5	1.28	369	94.62	21	5.38	390	74.29	25.71
CHAMPOTÓN	XVI	333	C1	525	142	37.37	206	54.21	2	0.53	5	1.32	2	0.53	0	0.00	2	0.53	359	94.47	21	5.53	380	72.39	27.61
CHAMPOTÓN	XVI	334	B	723	225	50.00	186	41.33	6	1.33	6	1.33	12	2.67	6	1.33	0	0.00	441	98.00	9	2.00	450	62.25	37.75
CHAMPOTÓN	XVI	334	E1	125	32	37.21	52	60.47	0	0.00	2	2.33	0	0.00	0	0.00	0	0.00	86	100.00	0	0.00	86	68.80	31.20
CHAMPOTÓN	XVI	334	E2	85	26	54.17	19	39.58	0	0.00	0	0.00	0	0.00	2	4.17	0	0.00	47	97.92	1	2.08	48	56.48	43.52
CHAMPOTÓN	XVI	335	B	738	185	47.44	160	41.03	5	1.28	6	1.54	15	3.85	12	3.08	0	0.00	383	98.21	7	1.79	390	52.85	47.15
CHAMPOTÓN	XVI	336	B	411	135	57.69	74	31.62	0	0.00	6	2.56	3	1.28	0	0.00	0	0.00	218	93.16	16	6.84	234	56.94	43.06
CHAMPOTÓN	XVI	336	C1	412	118	46.83	108	42.86	5	1.98	4	1.59	8	3.17	0	0.00	0	0.00	243	96.43	9	3.57	252	61.17	38.83
CHAMPOTÓN	XV	337	B	376	119	50.00	95	39.92	1	0.42	2	0.84	12	5.04	0	0.00	0	0.00	229	96.22	9	3.78	238	63.30	36.70
CHAMPOTÓN	XV	337	C1	376	118	47.77	106	42.91	0	0.00	2	0.81	14	5.67	2	0.81	0	0.00	242	97.98	5	2.02	247	65.70	34.30
CHAMPOTÓN	XV	338	B	215	61	39.10	86	55.13	0	0.00	0	0.00	5	3.21	0	0.00	0	0.00	152	97.44	4	2.56	156	72.56	27.44
CHAMPOTÓN	XVI	339	B	470	174	63.74	89	32.60	2	0.73	1	0.37	2	0.73	1	0.37	0	0.00	269	98.53	4	1.47	273	58.09	41.91
CHAMPOTÓN	XVI	339	C1	471	179	64.62	81	29.24	1	0.36	1	0.36	4	1.44	1	0.36	0	0.00	267	96.39	10	3.61	277	58.82	41.18
CHAMPOTÓN	XVI	340	B	633	199	58.70	120	35.40	3	0.88	4	1.18	1	0.29	0	0.00	0	0.00	327	96.46	12	3.54	339	53.56	46.44
CHAMPOTÓN	XVI	340	C1	633	220	60.94	122	33.80	2	0.55	3	0.83	8	2.22	0	0.00	0	0.00	355	98.34	6	1.66	361	57.04	42.96
CHAMPOTÓN	XVI	340	C2	634	178	53.78	120	36.25	0	0.00	9	2.72	8	2.42	3	0.91	1	0.30	319	96.37	12	3.63	331	52.21	47.79
CHAMPOTÓN	XVI	340	C3	634	203	58.33	120	34.48	0	0.00	6	1.72	3	0.86	4	1.15	0	0.00	336	96.55	12	3.45	348	54.89	45.11

ACL








ACL

ACL

RESULTADOS ESTADÍSTICOS DEL CÓMPUTO MUNICIPAL DE LA ELECCIÓN DEL AYUNTAMIENTO DE CHAMPOTÓN

Proceso Electoral Estatal Ordinario 2009








Fuente: Acta de Escrutinio y Cómputo de Ayuntamiento
Acta de Escrutinio y Cómputo de la casilla levantada en el consejo distrital (ACL)

MUNICIPIO	DISTRITO ELECTORAL	SECCIÓN	TIPO DE CASILLA	LISTA NOMINAL								VOTOS VÁLIDOS	VOTOS NULOS	VOTACION TOTAL	% DE PARTIC. CIUDADANA	% DE ABSTENC.											
CHAMPOTÓN	XV	341	B	503	149	44.88	158	47.59	0	0.00	0	0.00	1	0.30	2	0.60	0	0.00	310	93.37	22	6.63	332	66.01	33.99	ACL	
CHAMPOTÓN	XV	341	C1	504	184	50.69	159	43.80	2	0.55	1	0.28	4	1.10	6	1.65	1	0.28	357	98.35	6	1.65	363	72.03	27.97		
CHAMPOTÓN	XV	342	B	634	247	56.39	174	39.73	6	1.37	1	0.23	10	2.28	0	0.00	0	0.00	438	100.00	0	0.00	438	69.09	30.91		
CHAMPOTÓN	XV	342	C1	635	197	46.14	210	49.18	3	0.70	4	0.94	5	1.17	0	0.00	0	0.00	419	98.13	8	1.87	427	67.25	32.75		
CHAMPOTÓN	XV	343	B	420	143	44.55	153	47.66	10	3.12	0	0.00	3	0.93	1	0.31	0	0.00	310	96.57	11	3.43	321	76.43	23.57	ACL	
CHAMPOTÓN	XV	343	C1	420	139	46.64	148	49.66	8	2.68	2	0.67	1	0.34	0	0.00	0	0.00	298	100.00	0	0.00	298	70.96	29.04		
CHAMPOTÓN	XV	344	B	643	165	40.05	225	54.61	4	0.97	0	0.00	4	0.97	3	0.73	2	0.49	403	97.82	9	2.18	412	64.08	35.92		
CHAMPOTÓN	XV	345	B	405	132	54.55	93	38.43	3	1.24	3	1.24	2	0.83	4	1.65	0	0.00	237	97.93	5	2.07	242	59.76	40.24		
CHAMPOTÓN	XV	345	C1	406	119	51.29	94	40.52	6	2.59	3	1.29	0	0.00	3	1.29	0	0.00	225	96.98	7	3.02	232	57.15	42.85		
CHAMPOTÓN	XV	346	B	513	137	45.67	149	49.67	4	1.33	5	1.67	2	0.67	3	1.00	0	0.00	300	100.00	0	0.00	300	58.48	41.52		
CHAMPOTÓN	XV	346	C1	514	127	46.01	130	47.10	7	2.54	4	1.45	2	0.72	3	1.09	0	0.00	273	98.91	3	1.09	276	53.70	46.30		
CHAMPOTÓN	XVI	347	B	647	158	36.83	264	61.54	1	0.23	5	1.17	1	0.23	0	0.00	0	0.00	429	100.00	0	0.00	429	66.31	33.69		
CHAMPOTÓN	XVI	347	E1	593	178	52.20	155	45.45	2	0.59	3	0.88	2	0.59	0	0.00	1	0.29	341	100.00	0	0.00	341	57.51	42.49		
CHAMPOTÓN	XV	348	B	639	229	55.31	145	35.02	11	2.66	3	0.72	5	1.21	0	0.00	5	1.21	398	96.14	16	3.86	414	64.79	35.21		
CHAMPOTÓN	XV	349	B	480	179	54.57	125	38.11	0	0.00	7	2.13	2	0.61	1	0.30	6	1.83	320	97.56	8	2.44	328	68.34	31.66		
CHAMPOTÓN	XV	349	C1	480	194	59.15	106	32.32	4	1.22	5	1.52	4	1.22	0	0.00	4	1.22	317	96.65	11	3.35	328	68.34	31.66		
CHAMPOTÓN	XV	350	B	572	208	47.17	217	49.21	0	0.00	1	0.23	1	0.23	0	0.00	5	1.13	432	97.96	9	2.04	441	77.10	22.90	ACL	
CHAMPOTÓN	XV	350	C1	573	222	57.96	145	37.86	2	0.52	4	1.04	2	0.52	0	0.00	0	0.00	375	97.91	8	2.09	383	66.85	33.15		
CHAMPOTÓN	XV	351	B	357	141	46.38	153	50.33	1	0.33	3	0.99	1	0.33	1	0.33	0	0.00	300	98.68	4	1.32	304	85.16	14.84		
CHAMPOTÓN	XV	352	B	486	177	52.52	139	41.25	1	0.30	0	0.00	2	0.59	0	0.00	11	3.26	330	97.92	7	2.08	337	69.35	30.65		
CHAMPOTÓN	XV	353	B	287	115	51.34	102	45.54	0	0.00	1	0.45	1	0.45	0	0.00	0	0.00	219	97.77	5	2.23	224	78.05	21.95		
CHAMPOTÓN	XV	354	B	588	302	67.56	99	22.15	3	0.67	11	2.46	2	0.45	12	2.68	1	0.22	430	96.20	17	3.80	447	76.03	23.97		
CHAMPOTÓN	XV	355	B	228	92	45.77	101	50.25	1	0.50	0	0.00	2	1.00	2	1.00	0	0.00	198	98.51	3	1.49	201	88.16	11.84		
RESULTADO DEL CÓMPUTO MUNICIPAL				101	54,492	16,078	44.49	17,464	48.32	226	0.63	337	0.93	776	2.15	309	0.86	78	0.22	35,268	97.59	872	2.41	36,140	66.32	33.68	

RESULTADOS ESTADÍSTICOS DEL CÓMPUTO MUNICIPAL DE LA ELECCIÓN DEL AYUNTAMIENTO DE HECELCHAKÁN

Proceso Electoral Estatal Ordinario 2009


Fuente: Acta de Escrutinio y Cómputo de Ayuntamientos

MUNICIPIO	DISTRITO ELECTORAL	SECCIÓN	TIPO DE CASILLA	LISTA NOMINAL								VOTOS VÁLIDOS	VOTOS NULOS	VOTACION TOTAL	% DE PARTIC. CIUDADANA	% DE ABSTENC.									
HECELCHAKÁN	XIX	363	B	570	129	29.66	241	55.40	10	2.30	5	1.15	20	4.60	17	3.91	0	0.00	422	97.01	13	2.99	435	76.32	23.68
HECELCHAKÁN	XIX	363	C1	571	122	28.18	223	51.50	21	4.85	3	0.69	3	0.69	43	9.93	0	0.00	415	95.84	18	4.16	433	75.84	24.16
HECELCHAKÁN	XIX	363	C2	571	144	33.18	217	50.00	17	3.92	3	0.69	13	3.00	28	6.45	0	0.00	422	97.24	12	2.76	434	76.01	23.99
HECELCHAKÁN	XIX	364	B	559	142	35.06	197	48.64	10	2.47	1	0.25	20	4.94	20	4.94	0	0.00	390	96.30	15	3.70	405	72.46	27.54
HECELCHAKÁN	XIX	364	C1	559	134	31.90	221	52.62	9	2.14	1	0.24	15	3.57	20	4.76	0	0.00	400	95.24	20	4.76	420	75.14	24.86
HECELCHAKÁN	XIX	364	C2	559	140	32.71	231	53.97	7	1.64	0	0.00	8	1.87	30	7.01	0	0.00	416	97.20	12	2.80	428	76.57	23.43
HECELCHAKÁN	XIX	365	B	427	89	25.95	170	49.56	11	3.21	2	0.58	27	7.87	37	10.79	0	0.00	336	97.96	7	2.04	343	80.33	19.67
HECELCHAKÁN	XIX	365	C1	428	103	30.93	181	54.35	9	2.70	2	0.60	6	1.80	20	6.01	0	0.00	321	96.40	12	3.60	333	77.81	22.19
HECELCHAKÁN	XIX	366	B	519	127	31.99	198	49.87	7	1.76	2	0.50	18	4.53	31	7.81	0	0.00	383	96.47	14	3.53	397	76.50	23.50
HECELCHAKÁN	XIX	366	C1	520	126	30.81	218	53.30	13	3.18	0	0.00	20	4.89	22	5.38	0	0.00	399	97.56	10	2.44	409	78.66	21.34
HECELCHAKÁN	XIX	367	B	521	144	35.73	209	51.86	9	2.23	3	0.74	18	4.47	12	2.98	0	0.00	395	98.01	8	1.99	403	77.36	22.64
HECELCHAKÁN	XIX	367	C1	521	132	34.20	206	53.37	14	3.63	4	1.04	15	3.89	15	3.89	0	0.00	386	100.00	0	0.00	386	74.09	25.91
HECELCHAKÁN	XIX	368	B	493	138	35.84	205	53.25	12	3.12	2	0.52	18	4.68	10	2.60	0	0.00	385	100.00	0	0.00	385	78.10	21.90
HECELCHAKÁN	XIX	368	C1	493	114	32.39	200	56.82	6	1.70	1	0.28	13	3.69	11	3.13	0	0.00	345	98.01	7	1.99	352	71.40	28.60
HECELCHAKÁN	XIX	369	B	587	271	53.14	222	43.53	0	0.00	0	0.00	2	0.39	4	0.78	1	0.20	500	98.04	10	1.96	510	86.89	13.11
HECELCHAKÁN	XIX	370	B	590	237	49.58	234	48.95	0	0.00	1	0.21	3	0.63	3	0.63	0	0.00	478	100.00	0	0.00	478	81.02	18.98
HECELCHAKÁN	XIX	370	C1	590	233	47.36	239	48.58	0	0.00	1	0.20	7	1.42	3	0.61	0	0.00	483	98.17	9	1.83	492	83.39	16.61
HECELCHAKÁN	XIX	371	B	722	306	47.44	298	46.20	13	2.02	3	0.47	6	0.93	3	0.47	8	1.24	637	98.76	8	1.24	645	89.34	10.66
HECELCHAKÁN	XIX	372	B	575	236	48.66	226	46.60	0	0.00	0	0.00	5	1.03	9	1.86	0	0.00	476	98.14	9	1.86	485	84.35	15.65
HECELCHAKÁN	XIX	372	C1	575	249	50.10	208	41.85	2	0.40	2	0.40	2	0.40	18	3.62	1	0.20	482	96.98	15	3.02	497	86.44	13.56
HECELCHAKÁN	XIX	373	B	735	303	49.43	282	46.00	2	0.33	4	0.65	15	2.45	7	1.14	0	0.00	613	100.00	0	0.00	613	83.41	16.59
HECELCHAKÁN	XIX	374	B	307	141	54.23	88	33.85	13	5.00	3	1.15	5	1.92	2	0.77	0	0.00	252	96.92	8	3.08	260	84.70	15.30
HECELCHAKÁN	XIX	375	B	658	362	73.13	112	22.63	11	2.22	0	0.00	3	0.61	0	0.00	0	0.00	488	98.59	7	1.41	495	75.23	24.77
HECELCHAKÁN	XIX	375	C1	659	376	73.29	106	20.66	5	0.97	1	0.19	10	1.95	1	0.19	0	0.00	499	97.27	14	2.73	513	77.85	22.15
HECELCHAKÁN	XIX	376	B	609	341	69.03	125	25.30	4	0.81	3	0.61	9	1.82	1	0.20	0	0.00	483	97.77	11	2.23	494	81.12	18.88
HECELCHAKÁN	XIX	376	C1	610	328	69.79	114	24.26	9	1.91	2	0.43	15	3.19	1	0.21	1	0.21	470	100.00	0	0.00	470	77.05	22.95

RESULTADOS ESTADÍSTICOS DEL CÓMPUTO MUNICIPAL DE LA ELECCIÓN DEL AYUNTAMIENTO DE HECELCHAKÁN

Proceso Electoral Estatal Ordinario 2009








Fuente: Acta de Escrutinio y Cómputo de Ayuntamientos

MUNICIPIO	DISTRITO ELECTORAL	SECCIÓN	TIPO DE CASILLA	LISTA NOMINAL								VOTOS VÁLIDOS	VOTOS NULOS	VOTACION TOTAL	% DE PARTIC. CIUDADANA	% DE ABSTENC.										
HECELCHAKÁN	XIX	377	B	536	241	60.10	125	31.17	16	3.99	1	0.25	2	0.50	5	1.25	0	0.00	390	97.26	11	2.74	401	74.82	25.18	
HECELCHAKÁN	XIX	377	C1	536	275	66.59	121	29.30	6	1.45	0	0.00	3	0.73	1	0.24	0	0.00	406	98.31	7	1.69	413	77.06	22.94	
HECELCHAKÁN	XIX	378	B	601	318	73.27	96	22.12	8	1.84	0	0.00	1	0.23	1	0.23	0	0.00	424	97.70	10	2.30	434	72.22	27.78	
HECELCHAKÁN	XIX	378	C1	601	298	69.79	105	24.59	8	1.87	2	0.47	1	0.23	2	0.47	0	0.00	416	97.42	11	2.58	427	71.05	28.95	
HECELCHAKÁN	XIX	379	B	503	289	72.98	100	25.25	4	1.01	0	0.00	3	0.76	0	0.00	0	0.00	396	100.00	0	0.00	396	78.73	21.27	
HECELCHAKÁN	XIX	379	C1	504	296	74.37	83	20.85	5	1.26	0	0.00	8	2.01	1	0.25	0	0.00	393	98.74	5	1.26	398	78.97	21.03	
HECELCHAKÁN	XIX	380	B	456	70	28.69	166	68.03	2	0.82	0	0.00	2	0.82	1	0.41	0	0.00	241	98.77	3	1.23	244	53.51	46.49	
HECELCHAKÁN	XIX	380	C1	456	92	45.77	103	51.24	1	0.50	0	0.00	5	2.49	0	0.00	0	0.00	201	100.00	0	0.00	201	44.08	55.92	
RESULTADO DEL CÓMPUTO MUNICIPAL				34	18,721	7,046	48.83	6,070	42.07	264	1.83	52	0.36	321	2.22	379	2.63	11	0.08	14,143	98.02	286	1.98	14,429	77.07	22.93

RESULTADOS ESTADÍSTICOS DEL CÓMPUTO MUNICIPAL DE LA ELECCIÓN DEL AYUNTAMIENTO DE HOPELCHÉN

Proceso Electoral Estatal Ordinario 2009








Fuente: Acta de Escrutinio y Cómputo de Ayuntamientos

MUNICIPIO	DISTRITO ELECTORAL	SECCIÓN	TIPO DE CASILLA	LISTA NOMINAL								VOTOS VÁLIDOS	VOTOS NULOS	VOTACION TOTAL	% DE PARTICIP. CIUDADANA	% DE ABSTENC.									
HOPELCHÉN	XVIII	381	B	720	297	58.70	195	38.54	5	0.99	0	0.00	0	0.00	0	0.00	0	0.00	497	98.22	9	1.78	506	70.28	29.72
HOPELCHÉN	XVIII	381	C1	721	336	65.63	171	33.40	4	0.78	0	0.00	0	0.00	1	0.20	0	0.00	512	100.00	0	0.00	512	71.02	28.98
HOPELCHÉN	XVIII	382	B	742	252	56.76	184	41.44	2	0.45	0	0.00	0	0.00	2	0.45	0	0.00	440	99.10	4	0.90	444	59.84	40.16
HOPELCHÉN	XVIII	382	C1	742	205	55.71	159	43.21	2	0.54	0	0.00	0	0.00	2	0.54	0	0.00	368	100.00	0	0.00	368	49.60	50.40
HOPELCHÉN	XVIII	382	C2	742	216	57.14	150	39.68	2	0.53	0	0.00	1	0.26	3	0.79	0	0.00	372	98.41	6	1.59	378	50.95	49.05
HOPELCHÉN	XVIII	383	B	463	167	49.26	150	44.25	2	0.59	0	0.00	0	0.00	11	3.24	0	0.00	330	97.35	9	2.65	339	73.22	26.78
HOPELCHÉN	XVIII	383	C1	464	190	52.49	162	44.75	0	0.00	0	0.00	0	0.00	4	1.10	0	0.00	356	98.34	6	1.66	362	78.02	21.98
HOPELCHÉN	XVIII	383	S	250	12	46.15	11	42.31	1	3.85	0	0.00	0	0.00	2	7.69	0	0.00	26	100.00	0	0.00	26	10.40	89.60
HOPELCHÉN	XVIII	384	B	428	162	50.31	147	45.65	2	0.62	1	0.31	2	0.62	2	0.62	0	0.00	316	98.14	6	1.86	322	75.24	24.76
HOPELCHÉN	XVIII	384	C1	429	203	56.23	133	36.84	8	2.22	1	0.28	1	0.28	0	0.00	0	0.00	346	95.84	15	4.16	361	84.15	15.85
HOPELCHÉN	XVIII	385	B	272	174	72.50	65	27.08	0	0.00	0	0.00	0	0.00	0	0.00	0	0.00	239	99.58	1	0.42	240	88.24	11.76
HOPELCHÉN	XVIII	386	B	303	56	30.60	116	63.39	2	1.09	1	0.55	0	0.00	4	2.19	0	0.00	179	97.81	4	2.19	183	60.40	39.60
HOPELCHÉN	XVIII	387	B	187	88	50.29	82	46.86	1	0.57	0	0.00	0	0.00	2	1.14	0	0.00	173	98.86	2	1.14	175	93.59	6.41
HOPELCHÉN	XVIII	388	B	666	256	51.51	216	43.46	7	1.41	3	0.60	0	0.00	5	1.01	0	0.00	487	97.99	10	2.01	497	74.63	25.37
HOPELCHÉN	XVIII	388	C1	666	192	42.67	239	53.11	3	0.67	2	0.44	0	0.00	7	1.56	1	0.23	444	98.67	6	1.33	450	67.57	32.43
HOPELCHÉN	XVIII	388	C2	667	251	51.86	204	42.15	1	0.21	1	0.21	4	0.83	12	2.48	0	0.00	473	97.73	11	2.27	484	72.57	27.43
HOPELCHÉN	XVIII	389	B	431	177	55.14	124	38.63	6	1.87	0	0.00	0	0.00	3	0.93	0	0.00	310	96.57	11	3.43	321	74.48	25.52
HOPELCHÉN	XVIII	389	C1	432	181	56.74	123	38.56	3	0.94	1	0.31	0	0.00	2	0.63	0	0.00	310	97.18	9	2.82	319	73.85	26.15
HOPELCHÉN	XVIII	390	B	219	115	59.90	75	39.06	1	0.52	0	0.00	1	0.52	0	0.00	0	0.00	192	100.00	0	0.00	192	87.68	12.32
HOPELCHÉN	XVIII	391	B	339	160	68.67	67	28.76	2	0.86	0	0.00	1	0.43	1	0.43	0	0.00	231	99.14	2	0.86	233	68.74	31.26
HOPELCHÉN	XVIII	392	B	136	71	55.47	56	43.75	1	0.78	0	0.00	0	0.00	0	0.00	0	0.00	128	100.00	0	0.00	128	94.12	5.88
HOPELCHÉN	XVIII	393	B	116	76	75.25	19	18.81	0	0.00	1	0.99	0	0.00	1	0.99	0	0.00	97	96.04	4	3.96	101	87.07	12.93
HOPELCHÉN	XVIII	394	B	626	279	50.36	260	46.93	10	1.81	1	0.18	1	0.18	0	0.00	0	0.00	551	99.46	3	0.54	554	88.50	11.50
HOPELCHÉN	XVIII	395	B	688	363	66.85	172	31.68	4	0.74	1	0.18	2	0.37	1	0.18	0	0.00	543	100.00	0	0.00	543	78.93	21.07
HOPELCHÉN	XVIII	396	B	449	222	63.25	113	32.19	5	1.42	1	0.28	0	0.00	5	1.42	0	0.00	346	98.58	5	1.42	351	78.18	21.82
HOPELCHÉN	XVIII	397	B	586	329	74.10	90	20.27	4	0.90	1	0.23	1	0.23	4	0.90	0	0.00	429	96.62	15	3.38	444	75.77	24.23

RESULTADOS ESTADÍSTICOS DEL CÓMPUTO MUNICIPAL DE LA ELECCIÓN DEL AYUNTAMIENTO DE HOPELCHÉN

Proceso Electoral Estatal Ordinario 2009

Fuente: Acta de Escrutinio y Cómputo de Ayuntamientos

MUNICIPIO	DISTRITO ELECTORAL	SECCIÓN	TIPO DE CASILLA	LISTA NOMINAL								VOTOS VÁLIDOS	VOTOS NULOS	VOTACION TOTAL	% DE PARTIC. CIUDADANA	% DE ABSTENC.									
HOPELCHÉN	XVIII	398	B	637	257	56.11	188	41.05	6	1.31	1	0.22	1	0.22	5	1.09	0	0.00	458	100.00	0	0.00	458	71.90	28.10
HOPELCHÉN	XVIII	399	B	409	225	67.37	78	23.35	2	0.60	0	0.00	1	0.30	20	5.99	0	0.00	326	97.60	8	2.40	334	81.67	18.33
HOPELCHÉN	XVIII	400	B	490	239	59.16	165	40.84	0	0.00	0	0.00	0	0.00	0	0.00	0	0.00	404	100.00	0	0.00	404	82.45	17.55
HOPELCHÉN	XVIII	400	C1	490	161	39.17	247	60.10	2	0.49	0	0.00	0	0.00	0	0.00	0	0.00	410	99.76	1	0.24	411	83.88	16.12
HOPELCHÉN	XVIII	401	B	479	241	59.95	159	39.55	0	0.00	1	0.25	1	0.25	0	0.00	0	0.00	402	100.00	0	0.00	402	83.93	16.07
HOPELCHÉN	XVIII	401	C1	480	209	51.35	196	48.16	1	0.25	0	0.00	0	0.00	0	0.00	0	0.00	406	99.75	1	0.25	407	84.80	15.20
HOPELCHÉN	XVIII	402	B	552	83	53.55	48	30.97	13	8.39	0	0.00	0	0.00	1	0.65	0	0.00	145	93.55	10	6.45	155	28.08	71.92
HOPELCHÉN	XVIII	403	B	532	185	53.16	141	40.52	3	0.86	0	0.00	2	0.57	4	1.15	0	0.00	335	96.26	13	3.74	348	65.42	34.58
HOPELCHÉN	XVIII	403	C1	532	159	48.04	158	47.73	3	0.91	0	0.00	1	0.30	10	3.02	0	0.00	331	100.00	0	0.00	331	62.22	37.78
HOPELCHÉN	XVIII	404	B	393	143	49.65	124	43.06	5	1.74	0	0.00	0	0.00	8	2.78	0	0.00	280	97.22	8	2.78	288	73.29	26.71
HOPELCHÉN	XVIII	404	C1	394	143	49.31	131	45.17	6	2.07	0	0.00	0	0.00	3	1.03	0	0.00	283	97.59	7	2.41	290	73.61	26.39
HOPELCHÉN	XVIII	405	B	430	66	60.55	37	33.94	2	1.83	1	0.92	0	0.00	0	0.00	0	0.00	106	97.25	3	2.75	109	25.35	74.65
HOPELCHÉN	XVIII	406	B	351	172	70.49	61	25.00	6	2.46	3	1.23	0	0.00	2	0.82	0	0.00	244	100.00	0	0.00	244	69.52	30.48
HOPELCHÉN	XVIII	407	B	691	352	63.31	188	33.81	6	1.08	2	0.36	1	0.18	0	0.00	1	0.18	550	98.92	6	1.08	556	80.47	19.53
HOPELCHÉN	XVIII	408	B	305	143	56.30	103	40.55	1	0.39	0	0.00	0	0.00	2	0.79	0	0.00	249	98.03	5	1.97	254	83.28	16.72
HOPELCHÉN	XVIII	409	B	604	336	67.33	135	27.05	8	1.60	0	0.00	1	0.20	2	0.40	0	0.00	482	96.59	17	3.41	499	82.62	17.38
HOPELCHÉN	XVIII	410	B	566	276	55.20	206	41.20	4	0.80	0	0.00	0	0.00	4	0.80	0	0.00	490	98.00	10	2.00	500	88.34	11.66
HOPELCHÉN	XVIII	410	C1	567	327	66.73	149	30.41	4	0.82	0	0.00	0	0.00	5	1.02	0	0.00	485	98.98	5	1.02	490	86.42	13.58
HOPELCHÉN	XVIII	411	B	356	181	66.06	76	27.74	5	1.82	0	0.00	0	0.00	3	1.09	0	0.00	265	96.72	9	3.28	274	76.97	23.03
HOPELCHÉN	XVIII	412	B	253	157	64.88	77	31.82	2	0.83	2	0.83	0	0.00	1	0.41	0	0.00	239	98.76	3	1.24	242	95.66	4.34
HOPELCHÉN	XVIII	413	B	211	134	74.44	43	23.89	0	0.00	0	0.00	0	0.00	1	0.56	0	0.00	178	98.89	2	1.11	180	85.31	14.69
RESULTADO DEL CÓMPUTO MUNICIPAL	47	22,206	9,519	58.74	6,093	37.60	157	0.97	27	0.17	22	0.14	144	0.89	2	0.01	15,964	98.51	241	1.49	16,205	72.98	27.02		










INSTITUTO ELECTORAL DEL
ESTADO DE CAMPECHE

RESULTADOS ESTADÍSTICOS DEL CÓMPUTO MUNICIPAL DE LA ELECCIÓN DEL AYUNTAMIENTO DE PALIZADA

Proceso Electoral Estatal Ordinario 2009

Fuente: Acta de Escrutinio y Cómputo de Ayuntamientos

MUNICIPIO	DISTRITO ELECTORAL	SECCIÓN	TIPO DE CASILLA	LISTA NOMINAL								VOTOS VÁLIDOS	VOTOS NULOS	VOTACION TOTAL	% DE PARTIC. CIUDADANA	% DE ABSTENC.										
PALIZADA	XX	428	B	582	22	5.16	238	55.87	2	0.47	1	0.23	1	0.23	139	32.63	0	0.00	403	94.60	23	5.40	426	73.20	26.80	
PALIZADA	XX	428	C1	582	15	3.57	244	58.10	3	0.71	0	0.00	0	0.00	142	33.81	0	0.00	404	96.19	16	3.81	420	72.17	27.83	
PALIZADA	XX	429	B	547	17	4.38	187	48.20	4	1.03	0	0.00	0	0.00	152	39.18	0	0.00	360	92.78	28	7.22	388	70.94	29.06	
PALIZADA	XX	429	C1	547	19	5.14	186	50.27	0	0.00	0	0.00	0	0.00	144	38.92	0	0.00	349	94.32	21	5.68	370	67.65	32.35	
PALIZADA	XX	429	C2	548	14	3.80	196	53.26	0	0.00	0	0.00	0	0.00	158	42.93	0	0.00	368	100.00	0	0.00	368	67.16	32.84	
PALIZADA	XX	430	B	364	50	16.72	87	29.10	7	2.34	2	0.67	2	0.67	123	41.14	0	0.00	271	90.64	28	9.36	299	82.15	17.85	
PALIZADA	XX	431	B	669	22	4.17	258	48.86	3	0.57	0	0.00	0	0.00	216	40.91	0	0.00	499	94.51	29	5.49	528	78.93	21.07	
PALIZADA	XX	432	B	358	20	6.69	138	46.15	3	1.00	2	0.67	2	0.67	119	39.80	0	0.00	284	94.98	15	5.02	299	83.52	16.48	
PALIZADA	XX	433	B	518	40	9.66	212	51.21	2	0.48	2	0.48	2	0.48	123	29.71	0	0.00	381	92.03	33	7.97	414	79.93	20.07	
PALIZADA	XX	434	B	151	5	4.17	54	45.00	3	2.50	1	0.83	1	0.83	43	35.83	0	0.00	107	89.17	13	10.83	120	79.48	20.52	
PALIZADA	XX	435	B	474	14	4.40	187	58.81	2	0.63	1	0.31	1	0.31	75	23.58	0	0.00	280	88.05	38	11.95	318	67.09	32.91	
PALIZADA	XX	436	B	79	6	13.33	26	57.78	1	2.22	0	0.00	0	0.00	12	26.67	0	0.00	45	100.00	0	0.00	45	56.97	43.03	
PALIZADA	XX	437	B	66	3	5.66	20	37.74	0	0.00	0	0.00	0	0.00	26	49.06	0	0.00	49	92.45	4	7.55	53	80.31	19.69	
PALIZADA	XX	439	B	454	28	7.31	208	54.31	2	0.52	1	0.26	1	0.26	122	31.85	0	0.00	362	94.52	21	5.48	383	84.37	15.63	
RESULTADO DEL CÓMPUTO MUNICIPAL				14	5,939	275	6.21	2,241	50.62	32	0.72	10	0.23	6	0.14	1,594	36.01	0	0.00	4,158	93.92	269	6.08	4,427	74.54	25.46

RESULTADOS ESTADÍSTICOS DEL CÓMPUTO MUNICIPAL DE LA ELECCIÓN DEL AYUNTAMIENTO DE TENABO

Proceso Electoral Estatal Ordinario 2009

Fuente: Acta de Escrutinio y Cómputo de Ayuntamientos








MUNICIPIO	DISTRITO ELECTORAL	SECCIÓN	TIPO DE CASILLA	LISTA NOMINAL								VOTOS VÁLIDOS	VOTOS NULOS	VOTACION TOTAL	% DE PARTIC. CIUDADANA	% DE ABSTENC.										
TENABO	XXI	440	B	630	248	49.50	213	42.51	4	0.80	1	0.20	5	1.00	14	2.79	0	0.00	485	96.81	16	3.19	501	79.53	20.47	
TENABO	XXI	440	C1	630	268	54.25	201	40.69	1	0.20	0	0.00	4	0.81	5	1.01	0	0.00	479	96.96	15	3.04	494	78.42	21.58	
TENABO	XXI	441	B	666	284	50.81	257	45.97	0	0.00	0	0.00	5	0.89	3	0.54	0	0.00	549	98.21	10	1.79	559	83.94	16.06	
TENABO	XXI	441	C1	666	290	54.72	217	40.94	0	0.00	0	0.00	2	0.38	1	0.19	0	0.00	510	96.23	20	3.77	530	79.58	20.42	
TENABO	XXI	442	B	681	268	48.99	251	45.89	0	0.00	0	0.00	4	0.73	2	0.37	0	0.00	525	95.98	22	4.02	547	80.33	19.67	
TENABO	XXI	442	C1	681	292	52.71	220	39.71	2	0.36	0	0.00	12	2.17	7	1.26	0	0.00	533	96.21	21	3.79	554	81.36	18.64	
TENABO	XXI	443	B	682	270	49.45	255	46.70	2	0.37	0	0.00	1	0.18	4	0.73	0	0.00	532	97.44	14	2.56	546	80.06	19.94	
TENABO	XXI	443	C1	683	226	42.48	271	50.94	0	0.00	2	0.38	8	1.50	2	0.38	0	0.00	509	95.68	23	4.32	532	77.90	22.10	
TENABO	XXI	444	B	141	65	50.00	60	46.15	1	0.77	0	0.00	2	1.54	0	0.00	0	0.00	128	98.46	2	1.54	130	92.20	7.80	
TENABO	XXI	445	B	454	196	49.49	171	43.18	2	0.51	3	0.76	4	1.01	8	2.02	0	0.00	384	96.97	12	3.03	396	87.23	12.77	
TENABO	XXI	445	C1	454	137	35.68	173	45.05	2	0.52	0	0.00	9	2.34	11	2.86	0	0.00	332	86.46	52	13.54	384	84.59	15.41	
TENABO	XXI	446	B	91	35	52.24	27	40.30	0	0.00	0	0.00	1	1.49	1	1.49	0	0.00	64	95.52	3	4.48	67	73.63	26.37	
TENABO	XXI	447	B	318	101	36.07	175	62.50	1	0.36	0	0.00	0	0.00	0	0.00	0	0.00	277	98.93	3	1.07	280	88.06	11.94	
RESULTADO DEL CÓMPUTO MUNICIPAL				13	6,777	2,680	48.55	2,491	45.13	15	0.27	6	0.11	57	1.03	58	1.05	0	0.00	5,307	96.14	213	3.86	5,520	81.45	18.55

RESULTADOS ESTADÍSTICO DEL CÓMPUTO MUNICIPAL DE LA ELECCIÓN DEL AYUNTAMIENTO DE ESCÁRCEGA

Proceso Electoral Estatal Ordinario 2009

Fuente: Acta de Escrutinio y Cómputo de Ayuntamiento

Acta de Escrutinio y Cómputo de la casilla levantada en el consejo distrital (ACL)








MUNICIPIO	DISTRITO ELECTORAL	SECCIÓN	TIPO DE CASILLA	LISTA NOMINAL								VOTOS VÁLIDOS	VOTOS NULOS	VOTACION TOTAL	% DE PARTIC. CIUDADANA	% DE ABSTENC.									
ESCÁRCEGA	XIV	273	E1	274	82	49.10	77	46.11	4	2.40	1	0.60	0	0.00	3	1.80	0	0.00	167	100.00	0	0.00	167	60.95	39.05
ESCÁRCEGA	XV	356	B	733	180	37.66	186	38.91	15	3.14	3	0.63	2	0.42	72	15.06	0	0.00	458	95.82	20	4.18	478	65.22	34.78
ESCÁRCEGA	XV	356	C1	733	165	35.26	173	36.97	26	5.56	0	0.00	0	0.00	83	17.74	0	0.00	447	95.51	21	4.49	468	63.85	36.15
ESCÁRCEGA	XV	357	B	546	70	20.35	207	60.17	14	4.07	1	0.29	0	0.00	30	8.72	0	0.00	322	93.60	22	6.40	344	63.01	36.99
ESCÁRCEGA	XV	358	B	314	69	37.10	72	38.71	7	3.76	0	0.00	0	0.00	28	15.05	0	0.00	176	94.62	10	5.38	186	59.24	40.76
ESCÁRCEGA	XV	361	B	625	130	33.51	171	44.07	10	2.58	2	0.52	0	0.00	60	15.46	0	0.00	373	96.13	15	3.87	388	62.08	37.92
ESCÁRCEGA	XV	361	C1	625	141	39.72	143	40.28	15	4.23	5	1.41	1	0.28	34	9.58	0	0.00	339	95.49	16	4.51	355	56.80	43.20
ESCÁRCEGA	XIII	448	B	534	140	39.89	126	35.90	12	3.42	0	0.00	1	0.28	57	16.24	0	0.00	336	95.73	15	4.27	351	65.74	34.26
ESCÁRCEGA	XIII	448	C1	534	130	42.35	110	35.83	9	2.93	0	0.00	0	0.00	50	16.29	0	0.00	299	97.39	8	2.61	307	57.50	42.50
ESCÁRCEGA	XIII	448	C2	535	122	36.86	131	39.58	12	3.63	0	0.00	0	0.00	60	18.13	0	0.00	325	98.19	6	1.81	331	61.87	38.13
ESCÁRCEGA	XIII	449	B	616	150	40.98	122	33.33	15	4.10	1	0.27	0	0.00	64	17.49	0	0.00	352	96.17	14	3.83	366	59.42	40.58
ESCÁRCEGA	XIII	449	C1	617	138	38.66	135	37.82	15	4.20	1	0.28	1	0.28	55	15.41	0	0.00	345	96.64	12	3.36	357	57.87	42.13
ESCÁRCEGA	XIII	450	B	536	113	33.43	160	47.34	17	5.03	0	0.00	0	0.00	33	9.76	0	0.00	323	95.56	15	4.44	338	63.06	36.94
ESCÁRCEGA	XIII	450	C1	537	130	39.76	147	44.95	12	3.67	0	0.00	0	0.00	21	6.42	0	0.00	310	94.80	17	5.20	327	60.90	39.10
ESCÁRCEGA	XIII	451	B	503	121	36.89	125	38.11	23	7.01	0	0.00	0	0.00	45	13.72	0	0.00	314	95.73	14	4.27	328	65.21	34.79
ESCÁRCEGA	XIII	451	C1	504	121	41.72	106	36.55	22	7.59	0	0.00	0	0.00	25	8.62	0	0.00	274	94.48	16	5.52	290	57.54	42.46
ESCÁRCEGA	XIII	451	C2	504	105	32.61	145	45.03	23	7.14	1	0.31	2	0.62	40	12.42	1	0.31	317	98.45	5	1.55	322	63.89	36.11
ESCÁRCEGA	XIII	452	B	701	152	38.38	166	41.92	25	6.31	0	0.00	0	0.00	53	13.38	0	0.00	396	100.00	0	0.00	396	56.50	43.50
ESCÁRCEGA	XIII	453	B	425	98	36.43	107	39.78	9	3.35	0	0.00	0	0.00	47	17.47	0	0.00	261	97.03	8	2.97	269	63.30	36.70
ESCÁRCEGA	XIII	453	C1	425	104	37.28	108	38.71	10	3.58	1	0.36	0	0.00	50	17.92	0	0.00	273	97.85	6	2.15	279	65.65	34.35
ESCÁRCEGA	XIII	454	B	537	130	36.62	146	41.13	13	3.66	0	0.00	0	0.00	54	15.21	0	0.00	343	96.62	12	3.38	355	66.11	33.89
ESCÁRCEGA	XIII	454	C1	538	112	34.46	139	42.77	13	4.00	0	0.00	1	0.31	47	14.46	0	0.00	312	96.00	13	4.00	325	60.41	39.59
ESCÁRCEGA	XIII	454	C2	538	117	34.41	169	49.71	11	3.24	2	0.59	0	0.00	37	10.88	1	0.29	337	99.12	3	0.88	340	63.20	36.80
ESCÁRCEGA	XIII	455	B	723	116	33.14	186	53.14	4	1.14	0	0.00	0	0.00	29	8.29	0	0.00	335	95.71	15	4.29	350	48.41	51.59
ESCÁRCEGA	XIII	455	C1	724	161	47.21	134	39.30	7	2.05	0	0.00	0	0.00	39	11.44	0	0.00	341	100.00	0	0.00	341	47.10	52.90
ESCÁRCEGA	XIII	456	B	412	65	25.79	129	51.19	10	3.97	0	0.00	0	0.00	37	14.68	0	0.00	241	95.63	11	4.37	252	61.17	38.83

RESULTADOS ESTADÍSTICO DEL CÓMPUTO MUNICIPAL DE LA ELECCIÓN DEL AYUNTAMIENTO DE ESCÁRCEGA

Proceso Electoral Estatal Ordinario 2009

Fuente: Acta de Escrutinio y Cómputo de Ayuntamiento

Acta de Escrutinio y Cómputo de la casilla levantada en el consejo distrital (ACL)

MUNICIPIO	DISTRITO ELECTORAL	SECCIÓN	TIPO DE CASILLA	LISTA NOMINAL								VOTOS VÁLIDOS	VOTOS NULOS	VOTACION TOTAL	% DE PARTIC. CIUDADANA	% DE ABSTENC.									
ESCÁRCEGA	XIII	456	C1	412	70	30.30	107	46.32	9	3.90	0	0.00	0	0.00	41	17.75	0	0.00	227	98.27	4	1.73	231	56.07	43.93
ESCÁRCEGA	XIII	457	B	700	116	27.62	187	44.52	30	7.14	0	0.00	0	0.00	87	20.71	0	0.00	420	100.00	0	0.00	420	60.00	40.00
ESCÁRCEGA	XIII	458	B	471	115	37.83	132	43.42	4	1.32	0	0.00	0	0.00	36	11.84	0	0.00	287	94.41	17	5.59	304	64.55	35.45
ESCÁRCEGA	XIII	458	C1	472	120	41.81	116	40.42	6	2.09	0	0.00	1	0.35	38	13.24	0	0.00	281	97.91	6	2.09	287	60.81	39.19
ESCÁRCEGA	XIII	459	B	402	105	40.08	107	40.84	9	3.44	0	0.00	0	0.00	34	12.98	0	0.00	255	97.33	7	2.67	262	65.18	34.82
ESCÁRCEGA	XIII	459	C1	403	102	42.32	90	37.34	9	3.73	1	0.41	1	0.41	30	12.45	0	0.00	233	96.68	8	3.32	241	59.81	40.19
ESCÁRCEGA	XIII	460	B	744	146	33.87	201	46.64	12	2.78	0	0.00	0	0.00	62	14.39	0	0.00	421	97.68	10	2.32	431	57.94	42.06
ESCÁRCEGA	XIII	460	S	250	21	42.00	19	38.00	2	4.00	0	0.00	0	0.00	3	6.00	2	4.00	47	94.00	3	6.00	50	20.00	80.00
ESCÁRCEGA	XIII	461	B	478	81	29.24	134	48.38	12	4.33	0	0.00	0	0.00	50	18.05	0	0.00	277	100.00	0	0.00	277	57.95	42.05
ESCÁRCEGA	XIII	461	C1	478	65	23.72	146	53.28	8	2.92	2	0.73	0	0.00	53	19.34	0	0.00	274	100.00	0	0.00	274	57.33	42.67
ESCÁRCEGA	XIII	462	B	493	98	35.51	115	41.67	11	3.99	0	0.00	0	0.00	37	13.41	0	0.00	261	94.57	15	5.43	276	55.99	44.01
ESCÁRCEGA	XIII	462	C1	493	103	35.27	115	39.38	8	2.74	0	0.00	0	0.00	49	16.78	0	0.00	275	94.18	17	5.82	292	59.23	40.77
ESCÁRCEGA	XIII	463	B	557	165	52.72	100	31.95	14	4.47	0	0.00	2	0.64	32	10.22	0	0.00	313	100.00	0	0.00	313	56.20	43.80
ESCÁRCEGA	XIII	463	C1	557	156	43.94	134	37.75	9	2.54	0	0.00	52	14.65	0	0.00	0	0.00	351	98.87	4	1.13	355	63.74	36.26
ESCÁRCEGA	XIII	464	B	508	130	47.62	98	35.90	3	1.10	3	1.10	1	0.37	31	11.36	0	0.00	266	97.44	7	2.56	273	53.75	46.25
ESCÁRCEGA	XIII	464	C1	509	139	48.43	95	33.10	5	1.74	1	0.35	0	0.00	35	12.20	0	0.00	275	95.82	12	4.18	287	56.39	43.61
ESCÁRCEGA	XIII	464	C2	509	135	45.00	120	40.00	7	2.33	0	0.00	0	0.00	32	10.67	0	0.00	294	98.00	6	2.00	300	58.94	41.06
ESCÁRCEGA	XIII	465	B	300	72	32.58	112	50.68	1	0.45	1	0.45	1	0.45	23	10.41	0	0.00	210	95.02	11	4.98	221	73.67	26.33
ESCÁRCEGA	XIII	466	B	208	47	39.50	46	38.66	7	5.88	1	0.84	2	1.68	11	9.24	0	0.00	114	95.80	5	4.20	119	57.22	42.78
ESCÁRCEGA	XIII	466	E1	133	30	33.33	48	53.33	2	2.22	1	1.11	0	0.00	7	7.78	1	1.11	89	98.89	1	1.11	90	67.67	32.33
ESCÁRCEGA	XIII	467	B	547	107	32.13	151	45.35	15	4.50	1	0.30	0	0.00	42	12.61	0	0.00	316	94.89	17	5.11	333	60.88	39.12
ESCÁRCEGA	XIII	468	B	734	187	44.74	184	44.02	24	5.74	0	0.00	0	0.00	23	5.50	0	0.00	418	100.00	0	0.00	418	56.95	43.05
ESCÁRCEGA	XIII	468	C1	735	168	42.42	159	40.15	21	5.30	0	0.00	0	0.00	32	8.08	0	0.00	380	95.96	16	4.04	396	53.88	46.12
ESCÁRCEGA	XIII	469	B	536	117	37.86	89	28.80	19	6.15	0	0.00	0	0.00	64	20.71	0	0.00	289	93.53	20	6.47	309	57.65	42.35
ESCÁRCEGA	XIII	470	B	450	141	52.03	85	31.37	10	3.69	0	0.00	0	0.00	35	12.92	0	0.00	271	100.00	0	0.00	271	60.23	39.77
ESCÁRCEGA	XIII	470	C1	451	143	49.83	89	31.01	9	3.14	1	0.35	2	0.70	32	11.15	0	0.00	276	96.17	11	3.83	287	63.64	36.36

RESULTADOS ESTADÍSTICO DEL CÓMPUTO MUNICIPAL DE LA ELECCIÓN DEL AYUNTAMIENTO DE ESCÁRCEGA

Proceso Electoral Estatal Ordinario 2009

Fuente: Acta de Escrutinio y Cómputo de Ayuntamiento

Acta de Escrutinio y Cómputo de la casilla levantada en el consejo distrital (ACL)

MUNICIPIO	DISTRITO ELECTORAL	SECCIÓN	TIPO DE CASILLA	LISTA NOMINAL								VOTOS VÁLIDOS	VOTOS NULOS	VOTACION TOTAL	% DE PARTIC. CIUDADANA	% DE ABSTENC.
-----------	--------------------	---------	-----------------	---------------	---	---	---	---	---	---	---	---------------	-------------	----------------	------------------------	---------------

ESCÁRCEGA	XIII	471	B	561	131	44.71	91	31.06	6	2.05	0	0.00	2	0.68	48	16.38	1	0.34	279	95.22	14	4.78	293	52.23	47.77
ESCÁRCEGA	XIII	471	E1	437	93	32.63	145	50.88	4	1.40	1	0.35	4	1.40	19	6.67	2	0.70	268	94.04	17	5.96	285	65.22	34.78
ESCÁRCEGA	XIII	475	B	455	69	32.70	81	38.39	23	10.90	0	0.00	0	0.00	24	11.37	0	0.00	197	93.36	14	6.64	211	46.38	53.62
ESCÁRCEGA	XIII	475	C1	456	75	34.56	95	43.78	19	8.76	0	0.00	0	0.00	28	12.90	0	0.00	217	100.00	0	0.00	217	47.59	52.41
ESCÁRCEGA	XIII	476	B	423	78	39.59	85	43.15	4	2.03	0	0.00	1	0.51	27	13.71	0	0.00	195	98.98	2	1.02	197	46.58	53.42
ESCÁRCEGA	XIII	476	C1	424	50	25.13	91	45.73	4	2.01	1	0.50	2	1.01	32	16.08	0	0.00	180	90.45	19	9.55	199	46.94	53.06
ESCÁRCEGA	XIII	477	B	507	60	28.04	108	50.47	13	6.07	0	0.00	0	0.00	33	15.42	0	0.00	214	100.00	0	0.00	214	42.21	57.79
ESCÁRCEGA	XIII	477	C1	507	63	26.69	101	42.80	19	8.05	1	0.42	1	0.42	41	17.37	0	0.00	226	95.76	10	4.24	236	46.55	53.45
ESCÁRCEGA	XIII	480	B	384	86	43.22	79	39.70	1	0.50	2	1.01	1	0.50	29	14.57	1	0.50	199	100.00	0	0.00	199	51.83	48.17
ESCÁRCEGA	XIII	480	C1	384	112	46.09	103	42.39	4	1.65	1	0.41	1	0.41	14	5.76	0	0.00	235	96.71	8	3.29	243	63.29	36.71
ESCÁRCEGA	XIII	481	B	530	73	26.45	145	52.54	8	2.90	3	1.09	1	0.36	33	11.96	0	0.00	263	95.29	13	4.71	276	52.08	47.92
ESCÁRCEGA	XIII	481	C1	531	95	40.25	107	45.34	10	4.24	0	0.00	0	0.00	24	10.17	0	0.00	236	100.00	0	0.00	236	44.45	55.55
ESCÁRCEGA	XIII	482	B	524	154	46.81	159	48.33	0	0.00	0	0.00	0	0.00	15	4.56	0	0.00	329	100.00	0	0.00	329	62.60	37.40
ESCÁRCEGA	XIII	485	B	607	226	57.95	113	28.97	7	1.79	0	0.00	0	0.00	24	6.15	0	0.00	370	94.87	20	5.13	390	64.26	35.74
ESCÁRCEGA	XIII	489	B	528	103	35.27	116	39.73	5	1.71	0	0.00	4	1.37	57	19.52	0	0.00	285	97.60	7	2.40	292	55.31	44.69
ESCÁRCEGA	XIII	489	C1	528	131	44.56	111	37.76	10	3.40	1	0.34	0	0.00	31	10.54	0	0.00	284	96.60	10	3.40	294	55.69	44.31
ESCÁRCEGA	XIII	489	C2	529	109	38.38	111	39.08	15	5.28	0	0.00	0	0.00	47	16.55	0	0.00	284	100.00	0	0.00	284	53.31	46.69








ACL

RESULTADO DEL CÓMPUTO MUNICIPAL	69	7,759	8,440	767	42	88	2,568	8	19,672	625	20,297
COMPUTO MUNICIPAL MODIFICADO POR REAJUSTE DE VOTOS NULOS		7,759	8,440	767	0	0	2,568	0	19,534	763	20,297
CASILLAS ANULADAS	2	263	270	15	0	0	62	0		0	
RESULTADO FINAL DEL CÓMPUTO MUNICIPAL	67	7,496	8,170	752	0	0	2,506	0	18,924	763	19,687

RESULTADOS ESTADÍSTICO DEL CÓMPUTO MUNICIPAL DE LA ELECCIÓN DEL AYUNTAMIENTO DE CALAKMUL

Proceso Electoral Estatal Ordinario 2009

Fuente: Acta de Escrutinio y Cómputo de Ayuntamiento
Acta de Escrutinio y Cómputo de la casilla levantada en el consejo distrital (ACL)

MUNICIPIO	DISTRITO ELECTORAL	SECCIÓN	TIPO DE CASILLA	LISTA NOMINAL								VOTOS VÁLIDOS	VOTOS NULOS	VOTACION TOTAL	% DE PARTIC. CIUDADANA	% DE ABSTENC.									
CALAKMUL	XV	359	B	386	106	37.46	153	54.06	12	4.24	0	0.00	0	0.00	2	0.71	0	0.00	273	96.47	10	3.53	283	73.32	26.68
CALAKMUL	XV	359	C1	387	108	38.99	133	48.01	23	8.30	1	0.36	2	0.72	1	0.36	0	0.00	268	96.75	9	3.25	277	71.58	28.42
CALAKMUL	XV	360	B	563	170	46.83	125	34.44	41	11.29	7	1.93	2	0.55	4	1.10	0	0.00	349	96.14	14	3.86	363	64.48	35.52
CALAKMUL	XV	360	C1	563	158	44.26	125	35.01	42	11.76	15	4.20	2	0.56	3	0.84	0	0.00	345	96.64	12	3.36	357	63.42	36.58
CALAKMUL	XV	362	B	664	128	31.84	139	34.58	74	18.41	24	5.97	4	1.00	20	4.98	0	0.00	389	96.77	13	3.23	402	60.55	39.45
CALAKMUL	XVIII	413	E1	96	47	54.65	35	40.70	0	0.00	0	0.00	0	0.00	0	0.00	0	0.00	82	95.35	4	4.65	86	89.59	10.41
CALAKMUL	XVIII	414	B	200	36	25.35	89	62.68	0	0.00	10	7.04	2	1.41	3	2.11	0	0.00	140	98.59	2	1.41	142	71.00	29.00
CALAKMUL	XVIII	415	B	666	212	46.39	182	39.82	11	2.41	14	3.06	4	0.88	11	2.41	0	0.00	434	94.97	23	5.03	457	68.62	31.38
CALAKMUL	XVIII	415	C1	667	197	42.64	188	40.69	18	3.90	27	5.84	7	1.52	1	0.22	0	0.00	438	94.81	24	5.19	462	69.27	30.73
CALAKMUL	XVIII	416	B	141	37	36.63	43	42.57	1	0.99	11	10.89	2	1.98	1	0.99	0	0.00	95	94.06	6	5.94	101	71.64	28.36
CALAKMUL	XVIII	417	B	588	153	40.26	179	47.11	7	1.84	19	5.00	2	0.53	13	3.42	0	0.00	373	98.16	7	1.84	380	64.63	35.37
CALAKMUL	XVIII	417	C1	588	153	40.16	169	44.36	11	2.89	20	5.25	10	2.62	11	2.89	0	0.00	374	98.16	7	1.84	381	64.80	35.20
CALAKMUL	XVIII	417	C2	589	143	41.33	156	45.09	4	1.16	23	6.65	2	0.58	9	2.60	0	0.00	337	97.40	9	2.60	346	58.75	41.25
CALAKMUL	XVIII	417	C3	589	142	39.55	162	45.13	9	2.51	25	6.96	2	0.56	9	2.51	0	0.00	349	97.21	10	2.79	359	60.96	39.04
CALAKMUL	XVIII	417	E1	281	112	53.33	67	31.90	2	0.95	18	8.57	0	0.00	2	0.95	0	0.00	201	95.71	9	4.29	210	74.74	25.26
CALAKMUL	XVIII	417	S	250	17	27.87	21	34.43	3	4.92	12	19.67	2	3.28	2	3.28	0	0.00	57	93.44	4	6.56	61	24.40	75.60
CALAKMUL	XVIII	418	B	123	41	56.16	28	38.36	1	1.37	1	1.37	0	0.00	1	1.37	0	0.00	72	98.63	1	1.37	73	59.35	40.65
CALAKMUL	XVIII	419	B	351	80	36.70	115	52.75	7	3.21	5	2.29	5	2.29	0	0.00	0	0.00	212	97.25	6	2.75	218	62.11	37.89
CALAKMUL	XVIII	420	B	221	42	26.42	93	58.49	8	5.03	8	5.03	1	0.63	3	1.89	0	0.00	155	97.48	4	2.52	159	71.95	28.05
CALAKMUL	XVIII	421	B	689	161	37.70	158	37.00	7	1.64	53	12.41	7	1.64	15	3.51	0	0.00	401	93.91	26	6.09	427	61.98	38.02
CALAKMUL	XVIII	421	C1	690	133	33.67	157	39.75	18	4.56	44	11.14	7	1.77	15	3.80	0	0.00	374	94.68	21	5.32	395	57.25	42.75
CALAKMUL	XVIII	422	B	693	115	30.03	117	30.55	46	12.01	59	15.40	27	7.05	1	0.26	0	0.00	365	95.30	18	4.70	383	55.27	44.73
CALAKMUL	XVIII	423	B	197	98	60.49	48	29.63	6	3.70	2	1.23	0	0.00	2	1.23	0	0.00	156	96.30	6	3.70	162	82.24	17.76
CALAKMUL	XVIII	424	B	414	99	43.23	87	37.99	0	0.00	32	13.97	1	0.44	2	0.87	0	0.00	221	96.51	8	3.49	229	55.32	44.68
CALAKMUL	XVIII	425	B	397	101	45.09	63	28.13	13	5.80	35	15.63	0	0.00	2	0.89	0	0.00	214	95.54	10	4.46	224	56.43	43.57
CALAKMUL	XVIII	425	C1	397	112	46.47	41	17.01	14	5.81	55	22.82	3	1.24	9	3.73	0	0.00	234	97.10	7	2.90	241	60.71	39.29

ACL

ACL

ACL

ACL

ACL

ACL

ACL

ACL





INSTITUTO ELECTORAL DEL
ESTADO DE CAMPECHE

RESULTADOS ESTADÍSTICO DEL CÓMPUTO MUNICIPAL DE LA ELECCIÓN DEL AYUNTAMIENTO DE CALAKMUL

Proceso Electoral Estatal Ordinario 2009








Fuente: Acta de Escrutinio y Cómputo de Ayuntamiento
Acta de Escrutinio y Cómputo de la casilla levantada en el consejo distrital (ACL)

MUNICIPIO	DISTRITO ELECTORAL	SECCIÓN	TIPO DE CASILLA	LISTA NOMINAL								VOTOS VÁLIDOS	VOTOS NULOS	VOTACION TOTAL	% DE PARTIC. CIUDADANA	% DE ABSTENC.												
CALAKMUL	XVIII	426	B	742	144	32.07	177	39.42	7	1.56	94	20.94	5	1.11	1	0.22	0	0.00	428	95.32	21	4.68	449	60.52	39.48	ACL		
CALAKMUL	XVIII	426	C1	743	161	34.85	179	38.74	8	1.73	86	18.61	5	1.08	2	0.43	0	0.00	441	95.45	21	4.55	462	62.19	37.81	ACL		
CALAKMUL	XVIII	427	B	476	85	32.32	137	52.09	2	0.76	21	7.98	6	2.28	2	0.76	0	0.00	253	96.20	10	3.80	263	55.26	44.74	ACL		
CALAKMUL	XVIII	427	C1	477	91	32.04	150	52.82	3	1.06	19	6.69	2	0.70	3	1.06	0	0.00	268	94.37	16	5.63	284	59.54	40.46	ACL		
RESULTADO DEL CÓMPUTO MUNICIPAL					30	13,828	3,382	39.16	3,516	40.71	398	4.61	740	8.57	112	1.30	150	1.74	0	0.00	8,298	96.09	338	3.91	8,636	62.45	37.55	

RESULTADOS ESTADÍSTICOS DEL CÓMPUTO MUNICIPAL DE LA ELECCIÓN DEL AYUNTAMIENTO DE CANDELARIA

Proceso Electoral Estatal Ordinario 2009








Fuente: Acta de Escrutinio y Cómputo de Ayuntamiento
Acta de Escrutinio y Cómputo de la casilla levantada en el consejo distrital (ACL)

MUNICIPIO	DISTRITO ELECTORAL	SECCIÓN	TIPO DE CASILLA	LISTA NOMINAL									VOTOS VÁLIDOS	VOTOS NULOS	VOTACION TOTAL	% DE PARTIC. CIUDADANA	% DE ABSTENC.									
CANDELARIA	XIV	273	B	608	109	41.76	133	50.96	7	2.68	0	0.00	0	0.00	0	0.00	0	0.00	249	95.40	12	4.60	261	42.93	57.07	
CANDELARIA	XIV	273	C1	609	161	40.97	217	55.22	4	1.02	3	0.76	0	0.00	0	0.00	0	0.00	385	97.96	8	2.04	393	64.54	35.46	ACL
CANDELARIA	XIV	273	E2	273	50	31.45	99	62.26	1	0.63	0	0.00	1	0.63	1	0.63	0	0.00	152	95.60	7	4.40	159	58.25	41.75	ACL
CANDELARIA	XIV	273	E3	372	149	72.33	37	17.96	1	0.49	2	0.97	0	0.00	1	0.49	0	0.00	190	92.23	16	7.77	206	55.38	44.62	ACL
CANDELARIA	XIV	274	B	510	169	57.09	121	40.88	1	0.34	0	0.00	0	0.00	1	0.34	0	0.00	292	98.65	4	1.35	296	58.04	41.96	
CANDELARIA	XIV	274	C1	510	141	44.48	158	49.84	4	1.26	3	0.95	1	0.32	0	0.00	0	0.00	307	96.85	10	3.15	317	62.16	37.84	
CANDELARIA	XIV	275	B	517	143	42.06	169	49.71	2	0.59	4	1.18	3	0.88	1	0.29	0	0.00	322	94.71	18	5.29	340	65.77	34.23	ACL
CANDELARIA	XIV	276	B	322	82	41.84	98	50.00	1	0.51	2	1.02	1	0.51	0	0.00	0	0.00	184	93.88	12	6.12	196	60.87	39.13	
CANDELARIA	XIV	277	B	668	208	50.24	176	42.51	4	0.97	0	0.00	0	0.00	4	0.97	0	0.00	392	94.69	22	5.31	414	61.98	38.02	
CANDELARIA	XIV	277	C1	668	229	50.11	207	45.30	2	0.44	0	0.00	2	0.44	3	0.66	1	0.22	444	97.16	13	2.84	457	68.42	31.58	ACL
CANDELARIA	XIV	278	B	539	148	45.40	155	47.55	7	2.15	2	0.61	1	0.31	0	0.00	0	0.00	313	96.01	13	3.99	326	60.49	39.51	
CANDELARIA	XIV	278	E1	306	100	43.48	112	48.70	3	1.30	0	0.00	2	0.87	0	0.00	0	0.00	217	94.35	13	5.65	230	75.17	24.83	
CANDELARIA	XIV	278	E2	662	109	33.85	185	57.45	6	1.86	1	0.31	2	0.62	0	0.00	0	0.00	303	94.10	19	5.90	322	48.65	51.35	
CANDELARIA	XIV	278	E2C1	662	116	36.83	174	55.24	8	2.54	2	0.63	0	0.00	2	0.63	0	0.00	302	95.87	13	4.13	315	47.59	52.41	
CANDELARIA	XIV	279	B	540	142	43.96	165	51.08	6	1.86	1	0.31	2	0.62	2	0.62	0	0.00	318	98.45	5	1.55	323	59.82	40.18	ACL
CANDELARIA	XIV	279	C1	540	154	47.98	141	43.93	12	3.74	0	0.00	3	0.93	1	0.31	0	0.00	311	96.88	10	3.12	321	59.45	40.55	
CANDELARIA	XIV	279	C2	541	152	45.37	160	47.76	10	2.99	1	0.30	2	0.60	2	0.60	0	0.00	327	97.61	8	2.39	335	61.93	38.07	
CANDELARIA	XIV	280	B	582	161	50.47	139	43.57	6	1.88	2	0.63	1	0.31	2	0.63	0	0.00	311	97.49	8	2.51	319	54.82	45.18	
CANDELARIA	XIV	280	C1	583	176	51.92	148	43.66	4	1.18	0	0.00	0	0.00	3	0.88	0	0.00	331	97.64	8	2.36	339	58.15	41.85	
CANDELARIA	XIV	281	B	591	139	44.55	159	50.96	3	0.96	0	0.00	1	0.32	0	0.00	0	0.00	302	96.79	10	3.21	312	52.80	47.20	ACL
CANDELARIA	XIV	281	C1	591	169	49.42	157	45.91	4	1.17	0	0.00	0	0.00	2	0.58	0	0.00	332	97.08	10	2.92	342	57.87	42.13	
CANDELARIA	XIV	282	B	449	145	54.31	102	38.20	1	0.37	2	0.75	1	0.37	9	3.37	0	0.00	260	97.38	7	2.62	267	59.47	40.53	
CANDELARIA	XIV	282	C1	449	158	58.96	90	33.58	2	0.75	0	0.00	0	0.00	2	0.75	1	0.37	253	94.40	15	5.60	268	59.69	40.31	
CANDELARIA	XIV	283	B	687	140	35.53	233	59.14	7	1.78	1	0.25	0	0.00	2	0.51	1	0.25	384	97.46	10	2.54	394	57.36	42.64	

RESULTADOS ESTADÍSTICOS DEL CÓMPUTO MUNICIPAL DE LA ELECCIÓN DEL AYUNTAMIENTO DE CANDELARIA

Proceso Electoral Estatal Ordinario 2009

Fuente: Acta de Escrutinio y Cómputo de Ayuntamiento
Acta de Escrutinio y Cómputo de la casilla levantada en el consejo distrital (ACL)

MUNICIPIO	DISTRITO ELECTORAL	SECCIÓN	TIPO DE CASILLA	LISTA NOMINAL								VOTOS VÁLIDOS	VOTOS NULOS	VOTACION TOTAL	% DE PARTIC. CIUDADANA	% DE ABSTENC.									
CANDELARIA	XIV	283	C1	687	170	44.39	202	52.74	4	1.04	1	0.26	0	0.00	0	0.00	0	0.00	377	98.43	6	1.57	383	55.75	44.25
CANDELARIA	XIV	285	B	503	176	58.28	106	35.10	3	0.99	3	0.99	4	1.32	2	0.66	0	0.00	294	97.35	8	2.65	302	60.04	39.96
CANDELARIA	XIV	285	E1	229	74	60.16	45	36.59	2	1.63	0	0.00	0	0.00	0	0.00	0	0.00	121	98.37	2	1.63	123	53.72	46.28
CANDELARIA	XIV	286	B	268	72	45.00	86	53.75	1	0.63	0	0.00	0	0.00	0	0.00	0	0.00	159	99.38	1	0.63	160	59.71	40.29
CANDELARIA	XIV	287	B	296	111	58.12	74	38.74	2	1.05	0	0.00	0	0.00	0	0.00	0	0.00	187	97.91	4	2.09	191	64.53	35.47
CANDELARIA	XIV	288	B	429	163	67.63	68	28.22	3	1.24	3	1.24	0	0.00	0	0.00	0	0.00	237	98.34	4	1.66	241	56.18	43.82
CANDELARIA	XIV	289	B	596	172	50.59	146	42.94	9	2.65	1	0.29	1	0.29	2	0.59	1	0.29	332	97.65	8	2.35	340	57.05	42.95
CANDELARIA	XIV	289	E1	439	115	56.10	77	37.56	4	1.95	0	0.00	2	0.98	0	0.00	0	0.00	198	96.59	7	3.41	205	46.70	53.30
CANDELARIA	XIV	290	B	102	21	45.65	24	52.17	1	2.17	0	0.00	0	0.00	0	0.00	0	0.00	46	100.00	0	0.00	46	45.10	54.90
CANDELARIA	XIV	291	B	563	198	60.37	101	30.79	4	1.22	0	0.00	3	0.91	6	1.83	1	0.30	313	95.43	15	4.57	328	58.26	41.74
CANDELARIA	XIV	291	C1	563	192	61.15	94	29.94	4	1.27	2	0.64	4	1.27	4	1.27	0	0.00	300	95.54	14	4.46	314	55.78	44.22
CANDELARIA	XIV	292	B	511	203	56.39	134	37.22	8	2.22	0	0.00	0	0.00	0	0.00	0	0.00	345	95.83	15	4.17	360	70.46	29.54
CANDELARIA	XIV	293	B	429	112	47.06	109	45.80	3	1.26	1	0.42	0	0.00	1	0.42	0	0.00	226	94.96	12	5.04	238	55.48	44.52
CANDELARIA	XIV	293	E1	510	183	59.22	101	32.69	10	3.24	0	0.00	1	0.32	2	0.65	0	0.00	297	96.12	12	3.88	309	60.59	39.41
CANDELARIA	XIV	294	B	151	19	25.33	52	69.33	0	0.00	1	1.33	0	0.00	0	0.00	0	0.00	72	96.00	3	4.00	75	49.67	50.33
CANDELARIA	XIV	295	B	453	117	48.75	88	36.67	5	2.08	5	2.08	0	0.00	1	0.42	0	0.00	216	90.00	24	10.00	240	52.99	47.01
CANDELARIA	XIV	295	C1	453	117	50.43	95	40.95	9	3.88	0	0.00	1	0.43	0	0.00	0	0.00	222	95.69	10	4.31	232	51.22	48.78
CANDELARIA	XIV	296	B	615	113	31.22	219	60.50	12	3.31	2	0.55	3	0.83	0	0.00	0	0.00	349	96.41	13	3.59	362	58.87	41.13
CANDELARIA	XIV	297	B	575	181	51.42	145	41.19	2	0.57	4	1.14	5	1.42	0	0.00	0	0.00	337	95.74	15	4.26	352	61.22	38.78
CANDELARIA	XIV	298	B	452	108	42.35	122	47.84	7	2.75	2	0.78	3	1.18	1	0.39	0	0.00	243	95.29	12	4.71	255	56.42	43.58
CANDELARIA	XIV	298	C1	452	129	49.81	111	42.86	9	3.47	0	0.00	1	0.39	1	0.39	0	0.00	251	96.91	8	3.09	259	57.31	42.69
CANDELARIA	XIV	299	B	458	147	53.65	108	39.42	4	1.46	3	1.09	0	0.00	2	0.73	0	0.00	264	96.35	10	3.65	274	59.83	40.17
CANDELARIA	XIV	299	C1	459	145	53.31	98	36.03	16	5.88	2	0.74	2	0.74	3	1.10	0	0.00	266	97.79	6	2.21	272	59.26	40.74
CANDELARIA	XIV	300	B	354	82	36.77	119	53.36	6	2.69	2	0.90	3	1.35	0	0.00	0	0.00	212	95.07	11	4.93	223	63.00	37.00










INSTITUTO ELECTORAL DEL
ESTADO DE CAMPECHE

RESULTADOS ESTADÍSTICOS DEL CÓMPUTO MUNICIPAL DE LA ELECCIÓN DEL AYUNTAMIENTO DE CANDELARIA

Proceso Electoral Estatal Ordinario 2009

Fuente: Acta de Escrutinio y Cómputo de Ayuntamiento
Acta de Escrutinio y Cómputo de la casilla levantada en el consejo distrital (ACL)

MUNICIPIO	DISTRITO ELECTORAL	SECCIÓN	TIPO DE CASILLA	LISTA NOMINAL								VOTOS VÁLIDOS	VOTOS NULOS	VOTACION TOTAL	% DE PARTIC. CIUDADANA	% DE ABSTENC.										
CANDELARIA	XIV	301	B	431	120	43.96	128	46.89	4	1.47	0	0.00	4	1.47	0	0.00	1	0.37	257	94.14	16	5.86	273	63.35	36.65	
CANDELARIA	XIV	301	C1	431	137	49.64	120	43.48	5	1.81	2	0.72	1	0.36	1	0.36	0	0.00	266	96.38	10	3.62	276	64.04	35.96	
CANDELARIA	XIV	302	B	249	58	37.18	68	43.59	24	15.38	1	0.64	1	0.64	0	0.00	0	0.00	152	97.44	4	2.56	156	62.66	37.34	
CANDELARIA	XIV	490	B	296	83	43.92	100	52.91	2	1.06	0	0.00	0	0.00	0	0.00	0	0.00	185	97.88	4	2.12	189	63.86	36.14	
RESULTADO DEL CÓMPUTO MUNICIPAL				52	24,733	6,968	48.29	6,475	44.87	269	1.86	61	0.42	62	0.43	64	0.44	6	0.04	13,905	96.36	525	3.64	14,430	58.34	41.66