








# RESULTADOS ESTADÍSTICOS DEL CÓMPUTO DISTRITAL DE LA ELECCIÓN DE GOBERNADOR DEL ESTADO

Proceso Electoral Estatal Ordinario 2009

Fuente: Acta de Escrutinio y Cómputo de Gobernador del Estado  
Acta de Escrutinio y Cómputo de la casilla levantada en el consejo distrital (ACL)








DISTRITO ELECTORAL	MUNICIPIO	SECCIÓN	TIPO DE CASILLA	LISTA NOMINAL								VOTOS VÁLIDOS	VOTOS NULOS	VOTACION TOTAL	% DE PARTIC. CIUDADANA	% DE ABSTENC.											
I	CAMPECHE	27	B	625	159	36.64	259	59.68	1	0.23	2	0.46	5	1.15	0	0.00	0	0.00	426	98.16	8	1.84	434	69.44	30.56		
I	CAMPECHE	27	C1	625	119	28.07	291	68.63	2	0.47	3	0.71	3	0.71	0	0.00	0	0.00	418	98.58	6	1.42	424	67.84	32.16		
I	CAMPECHE	28	B	688	126	28.77	296	67.58	0	0.00	4	0.91	3	0.68	0	0.00	2	0.46	431	98.40	7	1.60	438	63.67	36.33		
I	CAMPECHE	29	B	474	104	29.97	225	64.84	0	0.00	4	1.15	6	1.73	0	0.00	0	0.00	339	97.69	8	2.31	347	73.21	26.79		
I	CAMPECHE	29	C1	475	104	32.30	209	64.91	1	0.31	3	0.93	0	0.00	0	0.00	0	0.00	317	98.45	5	1.55	322	67.79	32.21		
I	CAMPECHE	30	B	406	98	31.92	204	66.45	0	0.00	4	1.30	1	0.33	0	0.00	0	0.00	307	100.00	0	0.00	307	75.62	24.38		
I	CAMPECHE	30	C1	407	87	28.25	206	66.88	0	0.00	2	0.65	0	0.00	0	0.00	3	0.97	298	96.75	10	3.25	308	75.68	24.32		
I	CAMPECHE	48	B	520	89	24.93	255	71.43	3	0.84	4	1.12	2	0.56	0	0.00	0	0.00	353	98.88	4	1.12	357	68.66	31.34		
I	CAMPECHE	48	C1	521	141	37.11	227	59.74	1	0.26	7	1.84	2	0.53	0	0.00	0	0.00	378	99.47	2	0.53	380	72.94	27.06		
I	CAMPECHE	49	B	574	133	33.08	252	62.69	0	0.00	3	0.75	5	1.24	0	0.00	0	0.00	393	97.76	9	2.24	402	70.04	29.96		
I	CAMPECHE	49	C1	575	156	41.16	214	56.46	0	0.00	5	1.32	4	1.06	0	0.00	0	0.00	379	100.00	0	0.00	379	65.92	34.08		
I	CAMPECHE	50	B	411	76	28.04	187	69.00	0	0.00	1	0.37	1	0.37	0	0.00	2	0.74	267	98.52	4	1.48	271	65.94	34.06		
I	CAMPECHE	50	C1	412	78	28.68	179	65.81	0	0.00	4	1.47	3	1.10	0	0.00	2	0.74	266	97.79	6	2.21	272	66.02	33.98		
I	CAMPECHE	56	B	448	103	36.27	169	59.51	1	0.35	2	0.70	3	1.06	1	0.35	0	0.00	279	98.24	5	1.76	284	63.40	36.60		
I	CAMPECHE	56	C1	449	95	30.16	202	64.13	2	0.63	1	0.32	2	0.63	0	0.00	1	0.32	303	96.19	12	3.81	315	70.16	29.84		
I	CAMPECHE	57	B	529	132	35.29	227	60.70	1	0.27	2	0.53	1	0.27	0	0.00	1	0.27	364	97.33	10	2.67	374	70.70	29.30		
I	CAMPECHE	57	C1	529	107	29.00	247	66.94	1	0.27	2	0.54	5	1.36	0	0.00	0	0.00	362	98.10	7	1.90	369	69.76	30.24		
<b>RESULTADO DEL CÓMPUTO DISTRITAL</b>					<b>17</b>	<b>8,668</b>	<b>1,907</b>	31.87	<b>3,849</b>	64.33	<b>13</b>	0.22	<b>53</b>	0.89	<b>46</b>	0.77	<b>1</b>	0.02	<b>11</b>	0.18	<b>5,880</b>	98.28	<b>103</b>	1.72	<b>5,983</b>	69.02	30.98

# RESULTADOS ESTADÍSTICOS DEL CÓMPUTO DISTRITAL DE LA ELECCIÓN DE GOBERNADOR DEL ESTADO

Proceso Electoral Estatal Ordinario 2009

Fuente: Acta de Escrutinio y Cómputo de Gobernador del Estado

Acta de Escrutinio y Cómputo de la casilla levantada en el consejo distrital (ACL)








DISTRITO ELECTORAL	MUNICIPIO	SECCIÓN	TIPO DE CASILLA	LISTA NOMINAL								VOTOS VÁLIDOS	VOTOS NULOS	VOTACION TOTAL	% DE PARTIC. CIUDADANA	% DE ABSTENC.										
II	CAMPECHE	1	B	559	110	25.64	308	71.79	2	0.47	2	0.47	3	0.70	0	0.00	2	0.47	427	99.53	2	0.47	429	76.75	23.25	
II	CAMPECHE	3	B	676	146	29.55	325	65.79	1	0.20	4	0.81	4	0.81	1	0.20	1	0.20	482	97.57	12	2.43	494	73.08	26.92	
II	CAMPECHE	7	B	464	112	33.94	204	61.82	0	0.00	2	0.61	2	0.61	2	0.61	1	0.30	323	97.88	7	2.12	330	71.13	28.87	
II	CAMPECHE	7	C1	464	120	34.48	219	62.93	0	0.00	2	0.57	2	0.57	2	0.57	2	0.57	347	99.71	1	0.29	348	75.00	25.00	
II	CAMPECHE	11	B	442	135	40.79	170	51.36	1	0.30	1	0.30	1	0.30	5	1.51	0	0.00	313	94.56	18	5.44	331	74.89	25.11	
II	CAMPECHE	11	C1	442	104	33.02	190	60.32	0	0.00	3	0.95	3	0.95	1	0.32	1	0.32	302	95.87	13	4.13	315	71.27	28.73	
II	CAMPECHE	12	B	515	150	40.54	194	52.43	1	0.27	4	1.08	2	0.54	0	0.00	1	0.27	352	95.14	18	4.86	370	71.85	28.15	
II	CAMPECHE	12	C1	515	148	37.28	221	55.67	0	0.00	4	1.01	3	0.76	0	0.00	0	0.00	376	94.71	21	5.29	397	77.09	22.91	
II	CAMPECHE	12	C2	515	121	31.35	242	62.69	1	0.26	4	1.04	4	1.04	0	0.00	0	0.00	372	96.37	14	3.63	386	74.96	25.04	
II	CAMPECHE	24	B	570	120	31.25	236	61.46	1	0.26	3	0.78	6	1.56	0	0.00	2	0.52	368	95.83	16	4.17	384	67.37	32.63	
II	CAMPECHE	24	C1	570	123	30.90	252	63.32	2	0.50	3	0.75	4	1.01	1	0.25	1	0.25	386	96.98	12	3.02	398	69.83	30.17	
II	CAMPECHE	25	B	650	137	29.15	310	65.96	1	0.21	1	0.21	0	0.00	0	0.00	2	0.43	451	95.96	19	4.04	470	72.31	27.69	
II	CAMPECHE	26	B	595	152	36.45	242	58.03	5	1.20	0	0.00	4	0.96	2	0.48	1	0.24	406	97.36	11	2.64	417	70.09	29.91	
II	CAMPECHE	26	C1	596	139	31.03	288	64.29	1	0.22	3	0.67	7	1.56	1	0.22	0	0.00	439	97.99	9	2.01	448	75.17	24.83	
II	CAMPECHE	31	B	397	81	30.11	177	65.80	2	0.74	2	0.74	1	0.37	0	0.00	1	0.37	264	98.14	5	1.86	269	67.76	32.24	
II	CAMPECHE	31	C1	398	98	34.15	176	61.32	0	0.00	4	1.39	5	1.74	0	0.00	0	0.00	283	98.61	4	1.39	287	72.12	27.88	
II	CAMPECHE	46	B	530	116	33.62	205	59.42	1	0.29	6	1.74	3	0.87	1	0.29	0	0.00	332	96.23	13	3.77	345	65.10	34.90	
II	CAMPECHE	46	C1	531	116	30.45	252	66.14	0	0.00	4	1.05	1	0.26	0	0.00	5	1.31	378	99.21	3	0.79	381	71.76	28.24	
II	CAMPECHE	47	B	469	113	31.22	225	62.15	0	0.00	8	2.21	9	2.49	0	0.00	2	0.55	357	98.62	5	1.38	362	77.19	22.81	
II	CAMPECHE	47	C1	470	120	33.15	230	63.54	1	0.28	2	0.55	3	0.83	0	0.00	1	0.28	357	98.62	5	1.38	362	77.03	22.97	
II	CAMPECHE	58	B	587	136	33.92	254	63.34	1	0.25	1	0.25	1	0.25	0	0.00	2	0.50	395	98.50	6	1.50	401	68.32	31.68	
II	CAMPECHE	58	C1	587	133	35.47	234	62.40	0	0.00	6	1.60	2	0.53	0	0.00	0	0.00	375	100.00	0	0.00	375	63.89	36.11	
II	CAMPECHE	59	B	531	133	36.14	220	59.78	1	0.27	5	1.36	3	0.82	2	0.54	0	0.00	364	98.91	4	1.09	368	69.31	30.69	
II	CAMPECHE	59	C1	532	121	32.88	216	58.70	0	0.00	5	1.36	3	0.82	1	0.27	0	0.00	346	94.02	22	5.98	368	69.18	30.82	
<b>RESULTADO DEL CÓMPUTO DISTRITAL</b>				<b>24</b>	<b>12,605</b>	<b>2,984</b>	33.03	<b>5,590</b>	61.87	<b>22</b>	0.24	<b>79</b>	0.87	<b>76</b>	0.84	<b>19</b>	0.21	<b>25</b>	0.28	<b>8,795</b>	97.34	<b>240</b>	2.66	<b>9,035</b>	69.18	30.82

# RESULTADOS ESTADÍSTICOS DEL CÓMPUTO DISTRITAL DE LA ELECCIÓN DE GOBERNADOR DEL ESTADO

Proceso Electoral Estatal Ordinario 2009

Fuente: Acta de Escrutinio y Cómputo de Gobernador del Estado

Acta de Escrutinio y Cómputo de la casilla levantada en el consejo distrital (ACL)








DISTRITO ELECTORAL	MUNICIPIO	SECCIÓN	TIPO DE CASILLA	LISTA NOMINAL								VOTOS VÁLIDOS	VOTOS NULOS	VOTACION TOTAL	% DE PARTIC. CIUDADANA	% DE ABSTENC.									
III	CAMPECHE	2	B	680	181	42.39	232	54.33	1	0.23	5	1.17	2	0.47	0	0.00	0	0.00	421	98.59	6	1.41	427	62.80	37.20
III	CAMPECHE	4	B	735	217	50.35	190	44.08	1	0.23	0	0.00	5	1.16	1	0.23	0	0.00	414	96.06	17	3.94	431	58.64	41.36
III	CAMPECHE	4	C1	736	203	47.99	207	48.94	3	0.71	7	1.65	2	0.47	1	0.24	0	0.00	423	100.00	0	0.00	423	57.48	42.52
III	CAMPECHE	4	C2	736	179	43.77	215	52.57	1	0.24	1	0.24	2	0.49	2	0.49	0	0.00	400	97.80	9	2.20	409	55.58	44.42
III	CAMPECHE	4	C3	736	212	50.36	189	44.89	4	0.95	7	1.66	1	0.24	1	0.24	1	0.24	415	98.57	6	1.43	421	57.21	42.79
III	CAMPECHE	4	C4	736	186	47.57	187	47.83	2	0.51	2	0.51	6	1.53	0	0.00	8	2.05	391	100.00	0	0.00	391	53.13	46.87
III	CAMPECHE	4	C5	736	209	52.12	186	46.38	0	0.00	1	0.25	4	1.00	0	0.00	1	0.25	401	100.00	0	0.00	401	54.49	45.51
III	CAMPECHE	4	C6	736	208	49.52	188	44.76	6	1.43	1	0.24	5	1.19	1	0.24	0	0.00	409	97.38	11	2.62	420	57.07	42.93
III	CAMPECHE	4	C7	736	200	48.78	194	47.32	2	0.49	5	1.22	2	0.49	0	0.00	1	0.24	404	98.54	6	1.46	410	55.71	44.29
III	CAMPECHE	4	C8	736	203	50.25	187	46.29	3	0.74	3	0.74	3	0.74	0	0.00	0	0.00	399	98.76	5	1.24	404	54.90	45.10
III	CAMPECHE	4	C9	736	177	46.70	177	46.70	4	1.06	0	0.00	4	1.06	1	0.26	0	0.00	363	95.78	16	4.22	379	51.50	48.50
III	CAMPECHE	5	B	522	152	40.53	205	54.67	0	0.00	4	1.07	4	1.07	1	0.27	0	0.00	366	97.60	9	2.40	375	71.84	28.16
III	CAMPECHE	5	C1	522	126	32.64	242	62.69	3	0.78	0	0.00	4	1.04	0	0.00	1	0.26	376	97.41	10	2.59	386	73.95	26.05
III	CAMPECHE	6	B	437	101	33.33	193	63.70	1	0.33	3	0.99	0	0.00	0	0.00	2	0.66	300	99.01	3	0.99	303	69.34	30.66
III	CAMPECHE	6	C1	438	121	40.07	166	54.97	0	0.00	4	1.32	6	1.99	0	0.00	3	0.99	300	99.34	2	0.66	302	68.95	31.05
III	CAMPECHE	8	B	708	172	35.17	260	53.17	2	0.41	2	0.41	5	1.02	0	0.00	0	0.00	441	90.18	48	9.82	489	69.07	30.93
III	CAMPECHE	9	B	668	185	40.31	258	56.21	0	0.00	5	1.09	5	1.09	0	0.00	1	0.22	454	98.91	5	1.09	459	68.72	31.28
III	CAMPECHE	9	C1	668	184	41.26	249	55.83	4	0.90	3	0.67	2	0.45	0	0.00	0	0.00	442	99.10	4	0.90	446	66.77	33.23
III	CAMPECHE	9	C2	668	162	37.85	250	58.41	2	0.47	1	0.23	8	1.87	0	0.00	1	0.23	424	99.07	4	0.93	428	64.08	35.92
III	CAMPECHE	9	C3	669	180	40.54	245	55.18	0	0.00	2	0.45	5	1.13	1	0.23	2	0.45	435	97.97	9	2.03	444	66.37	33.63
III	CAMPECHE	9	C4	669	187	43.19	226	52.19	2	0.46	5	1.15	8	1.85	0	0.00	0	0.00	428	98.85	5	1.15	433	64.73	35.27
III	CAMPECHE	10	B	497	157	47.43	161	48.64	0	0.00	1	0.30	1	0.30	1	0.30	2	0.60	323	97.58	8	2.42	331	66.60	33.40
III	CAMPECHE	10	C1	498	141	44.90	160	50.96	0	0.00	0	0.00	4	1.27	0	0.00	1	0.32	306	97.45	8	2.55	314	63.06	36.94
III	CAMPECHE	13	B	598	193	45.63	207	48.94	1	0.24	4	0.95	3	0.71	2	0.47	1	0.24	411	97.16	12	2.84	423	70.74	29.26
III	CAMPECHE	13	C1	599	190	44.92	220	52.01	0	0.00	0	0.00	0	0.00	0	0.00	0	0.00	410	96.93	13	3.07	423	70.62	29.38
III	CAMPECHE	14	B	517	128	39.88	172	53.58	2	0.62	3	0.93	2	0.62	0	0.00	0	0.00	307	95.64	14	4.36	321	62.09	37.91
III	CAMPECHE	14	C1	518	133	43.46	158	51.63	0	0.00	1	0.33	3	0.98	1	0.33	2	0.65	298	97.39	8	2.61	306	59.08	40.92

# RESULTADOS ESTADÍSTICOS DEL CÓMPUTO DISTRITAL DE LA ELECCIÓN DE GOBERNADOR DEL ESTADO

Proceso Electoral Estatal Ordinario 2009

Fuente: Acta de Escrutinio y Cómputo de Gobernador del Estado








Acta de Escrutinio y Cómputo de la casilla levantada en el consejo distrital (ACL)

DISTRITO ELECTORAL	MUNICIPIO	SECCIÓN	TIPO DE CASILLA	LISTA NOMINAL								VOTOS VÁLIDOS	VOTOS NULOS	VOTACION TOTAL	% DE PARTIC. CIUDADANA	% DE ABSTENC.									
III	CAMPECHE	15	B	526	177	51.91	149	43.70	0	0.00	2	0.59	2	0.59	1	0.29	1	0.29	332	97.36	9	2.64	341	64.83	35.17
III	CAMPECHE	15	C1	526	191	57.53	121	36.45	2	0.60	1	0.30	6	1.81	0	0.00	1	0.30	322	96.99	10	3.01	332	63.12	36.88
III	CAMPECHE	16	B	473	165	53.92	130	42.48	0	0.00	2	0.65	3	0.98	1	0.33	1	0.33	302	98.69	4	1.31	306	64.70	35.30
III	CAMPECHE	16	C1	474	160	50.96	142	45.22	3	0.96	2	0.64	2	0.64	1	0.32	0	0.00	310	98.73	4	1.27	314	66.25	33.75
III	CAMPECHE	17	B	586	172	46.24	186	50.00	0	0.00	1	0.27	3	0.81	0	0.00	2	0.54	364	97.85	8	2.15	372	63.49	36.51
III	CAMPECHE	17	C1	586	163	46.57	168	48.00	0	0.00	5	1.43	3	0.86	0	0.00	1	0.29	340	97.14	10	2.86	350	59.73	40.27
III	CAMPECHE	17	C2	587	137	39.94	180	52.48	1	0.29	3	0.87	4	1.17	0	0.00	1	0.29	326	95.04	17	4.96	343	58.44	41.56
III	CAMPECHE	17	C3	587	127	37.69	193	57.27	2	0.59	2	0.59	5	1.48	1	0.30	1	0.30	331	98.22	6	1.78	337	57.42	42.58
III	CAMPECHE	18	B	633	163	36.88	264	59.73	0	0.00	3	0.68	3	0.68	0	0.00	0	0.00	433	97.96	9	2.04	442	69.83	30.17
III	CAMPECHE	19	B	448	151	52.07	130	44.83	3	1.03	0	0.00	1	0.34	1	0.34	1	0.34	287	98.97	3	1.03	290	64.74	35.26
III	CAMPECHE	19	C1	448	163	58.42	108	38.71	2	0.72	0	0.00	2	0.72	1	0.36	0	0.00	276	98.92	3	1.08	279	62.28	37.72
III	CAMPECHE	20	B	498	141	44.06	164	51.25	0	0.00	0	0.00	5	1.56	0	0.00	0	0.00	310	96.88	10	3.13	320	64.26	35.74
III	CAMPECHE	20	C1	498	126	40.38	161	51.60	1	0.32	3	0.96	3	0.96	0	0.00	0	0.00	294	94.23	18	5.77	312	62.66	37.34
III	CAMPECHE	21	B	626	174	42.03	217	52.42	1	0.24	4	0.97	1	0.24	1	0.24	1	0.24	399	96.38	15	3.62	414	66.14	33.86
III	CAMPECHE	21	C1	626	163	41.58	215	54.85	1	0.26	1	0.26	5	1.28	0	0.00	0	0.00	385	98.21	7	1.79	392	62.62	37.38
III	CAMPECHE	22	B	469	87	30.10	182	62.98	5	1.73	5	1.73	0	0.00	0	0.00	1	0.35	280	96.89	9	3.11	289	61.63	38.37
III	CAMPECHE	22	C1	470	114	35.96	187	58.99	2	0.63	6	1.89	0	0.00	1	0.32	1	0.32	311	98.11	6	1.89	317	67.45	32.55
III	CAMPECHE	23	B	401	111	41.89	144	54.34	1	0.38	1	0.38	2	0.75	1	0.38	1	0.38	261	98.49	4	1.51	265	66.09	33.91
III	CAMPECHE	23	C1	401	117	40.91	158	55.24	0	0.00	1	0.35	1	0.35	0	0.00	0	0.00	277	96.85	9	3.15	286	71.33	28.67
III	CAMPECHE	32	B	426	118	38.82	161	52.96	2	0.66	2	0.66	6	1.97	0	0.00	2	0.66	291	95.72	13	4.28	304	71.37	28.63
III	CAMPECHE	32	C1	426	106	36.55	174	60.00	0	0.00	0	0.00	3	1.03	0	0.00	2	0.69	285	98.28	5	1.72	290	68.08	31.92
III	CAMPECHE	33	B	463	104	36.49	158	55.44	3	1.05	3	1.05	4	1.40	1	0.35	2	0.70	275	96.49	10	3.51	285	61.56	38.44
III	CAMPECHE	33	C1	464	117	39.93	165	56.31	0	0.00	3	1.02	3	1.02	0	0.00	0	0.00	288	98.29	5	1.71	293	63.15	36.85
III	CAMPECHE	34	B	595	175	49.72	156	44.32	5	1.42	4	1.14	7	1.99	4	1.14	1	0.28	352	100.00	0	0.00	352	59.16	40.84
III	CAMPECHE	34	C1	596	163	45.28	177	49.17	3	0.83	4	1.11	1	0.28	1	0.28	1	0.28	350	97.22	10	2.78	360	60.41	39.59
III	CAMPECHE	35	B	438	111	42.37	139	53.05	1	0.38	5	1.91	4	1.53	0	0.00	0	0.00	260	99.24	2	0.76	262	59.82	40.18
III	CAMPECHE	35	C1	438	136	45.79	145	48.82	2	0.67	1	0.34	5	1.68	1	0.34	1	0.34	291	97.98	6	2.02	297	67.81	32.19

## RESULTADOS ESTADÍSTICOS DEL CÓMPUTO DISTRITAL DE LA ELECCIÓN DE GOBERNADOR DEL ESTADO

Proceso Electoral Estatal Ordinario 2009

Fuente: Acta de Escrutinio y Cómputo de Gobernador del Estado  
Acta de Escrutinio y Cómputo de la casilla levantada en el consejo distrital (ACL)








DISTRITO ELECTORAL	MUNICIPIO	SECCIÓN	TIPO DE CASILLA	LISTA NOMINAL								VOTOS VÁLIDOS	VOTOS NULOS	VOTACION TOTAL	% DE PARTIC. CIUDADANA	% DE ABSTENC.										
III	CAMPECHE	36	B	549	179	49.45	168	46.41	1	0.28	2	0.55	4	1.10	1	0.28	0	0.00	355	98.07	7	1.93	362	65.94	34.06	
III	CAMPECHE	36	C1	550	174	51.18	141	41.47	3	0.88	2	0.59	5	1.47	0	0.00	0	0.00	325	95.59	15	4.41	340	61.82	38.18	
III	CAMPECHE	37	B	400	133	52.99	107	42.63	2	0.80	1	0.40	1	0.40	2	0.80	0	0.00	246	98.01	5	1.99	251	62.75	37.25	
III	CAMPECHE	37	C1	400	114	44.53	132	51.56	1	0.39	2	0.78	2	0.78	0	0.00	1	0.39	252	98.44	4	1.56	256	64.00	36.00	
III	CAMPECHE	38	B	377	88	36.21	146	60.08	0	0.00	4	1.65	3	1.23	0	0.00	0	0.00	241	99.18	2	0.82	243	64.46	35.54	
III	CAMPECHE	38	C1	377	87	37.66	141	61.04	0	0.00	3	1.30	0	0.00	0	0.00	0	0.00	231	100.00	0	0.00	231	61.28	38.72	
III	CAMPECHE	40	B	383	91	34.47	150	56.82	0	0.00	12	4.55	0	0.00	1	0.38	0	0.00	254	96.21	10	3.79	264	68.93	31.07	
III	CAMPECHE	40	C1	384	105	40.23	138	52.87	0	0.00	4	1.53	5	1.92	1	0.38	0	0.00	253	96.93	8	3.07	261	67.97	32.03	
III	CAMPECHE	41	B	381	113	45.38	117	46.99	0	0.00	2	0.80	6	2.41	1	0.40	1	0.40	240	96.39	9	3.61	249	65.36	34.64	
III	CAMPECHE	41	C1	382	94	34.69	159	58.67	0	0.00	2	0.74	1	0.37	1	0.37	1	0.37	258	95.20	13	4.80	271	70.95	29.05	
III	CAMPECHE	42	B	563	134	37.64	207	58.15	0	0.00	5	1.40	1	0.28	0	0.00	1	0.28	348	97.75	8	2.25	356	63.24	36.76	
III	CAMPECHE	42	C1	563	144	34.37	248	59.19	0	0.00	3	0.72	2	0.48	3	0.72	1	0.24	401	95.70	18	4.30	419	74.43	25.57	
III	CAMPECHE	43	B	519	147	40.50	195	53.72	2	0.55	4	1.10	8	2.20	0	0.00	2	0.55	358	98.62	5	1.38	363	69.95	30.05	
III	CAMPECHE	43	C1	519	111	30.66	224	61.88	2	0.55	5	1.38	5	1.38	0	0.00	0	0.00	347	95.86	15	4.14	362	69.75	30.25	
III	CAMPECHE	44	B	437	114	39.72	157	54.70	0	0.00	2	0.70	2	0.70	0	0.00	1	0.35	276	96.17	11	3.83	287	65.68	34.32	
III	CAMPECHE	44	C1	437	112	40.73	149	54.18	0	0.00	2	0.73	2	0.73	0	0.00	0	0.00	265	96.36	10	3.64	275	62.93	37.07	
III	CAMPECHE	45	B	407	104	38.81	143	53.36	4	1.49	1	0.37	3	1.12	0	0.00	1	0.37	256	95.52	12	4.48	268	65.85	34.15	
III	CAMPECHE	45	C1	407	112	38.89	161	55.90	1	0.35	4	1.39	3	1.04	1	0.35	3	1.04	285	98.96	3	1.04	288	70.77	29.23	
<b>RESULTADO DEL CÓMPUTO DISTRITAL</b>				<b>72</b>	<b>38,979</b>	<b>10,675</b>	43.06	<b>12,881</b>	51.96	<b>100</b>	0.40	<b>194</b>	0.78	<b>233</b>	0.94	<b>40</b>	0.16	<b>61</b>	0.25	<b>24,184</b>	97.56	<b>605</b>	2.44	<b>24,789</b>	63.60	36.40

# RESULTADOS ESTADÍSTICOS DEL CÓMPUTO DISTRITAL DE LA ELECCIÓN DE GOBERNADOR DEL ESTADO

Proceso Electoral Estatal Ordinario 2009

Fuente: Acta de Escrutinio y Cómputo de Gobernador del Estado

Acta de Escrutinio y Cómputo de la casilla levantada en el consejo distrital (ACL)

DISTRITO ELECTORAL	MUNICIPIO	SECCIÓN	TIPO DE CASILLA	LISTA NOMINAL								VOTOS VÁLIDOS	VOTOS NULOS	VOTACION TOTAL	% DE PARTIC. CIUDADANA	% DE ABSTENC.									
IV	CAMPECHE	51	B	574	108	26.54	275	67.57	3	0.74	5	1.23	4	0.98	0	0.00	1	0.25	396	97.30	11	2.70	407	70.91	29.09
IV	CAMPECHE	51	C1	574	129	30.07	288	67.13	1	0.23	0	0.00	1	0.23	1	0.23	3	0.70	423	98.60	6	1.40	429	74.74	25.26
IV	CAMPECHE	52	B	407	86	29.45	202	69.18	0	0.00	0	0.00	2	0.68	0	0.00	0	0.00	290	99.32	2	0.68	292	71.75	28.25
IV	CAMPECHE	52	C1	408	101	33.67	190	63.33	0	0.00	3	1.00	0	0.00	0	0.00	1	0.33	295	98.33	5	1.67	300	73.53	26.47
IV	CAMPECHE	53	B	612	147	31.68	291	62.72	4	0.86	2	0.43	6	1.29	0	0.00	2	0.43	452	97.41	12	2.59	464	75.82	24.18
IV	CAMPECHE	53	C1	612	130	28.63	306	67.40	0	0.00	6	1.32	7	1.54	1	0.22	1	0.22	451	99.34	3	0.66	454	74.19	25.81
IV	CAMPECHE	55	B	707	168	35.90	274	58.55	3	0.64	4	0.85	6	1.28	0	0.00	6	1.28	461	98.50	7	1.50	468	66.20	33.80
IV	CAMPECHE	55	C1	707	165	34.09	290	59.92	4	0.83	1	0.21	4	0.83	1	0.21	3	0.62	468	96.69	16	3.31	484	68.46	31.54
IV	CAMPECHE	71	B	535	117	31.54	235	63.34	1	0.27	2	0.54	2	0.54	2	0.54	0	0.00	359	96.77	12	3.23	371	69.35	30.65
IV	CAMPECHE	71	C1	536	106	27.97	255	67.28	1	0.26	3	0.79	4	1.06	1	0.26	0	0.00	370	97.63	9	2.37	379	70.71	29.29
IV	CAMPECHE	75	B	575	155	40.79	205	53.95	1	0.26	5	1.32	3	0.79	0	0.00	1	0.26	370	97.37	10	2.63	380	66.09	33.91
IV	CAMPECHE	75	C1	576	123	32.89	230	61.50	2	0.53	0	0.00	4	1.07	1	0.27	2	0.53	362	96.79	12	3.21	374	64.94	35.06
IV	CAMPECHE	75	C2	576	123	31.87	243	62.95	3	0.78	4	1.04	3	0.78	1	0.26	0	0.00	377	97.67	9	2.33	386	67.02	32.98
IV	CAMPECHE	76	B	519	99	29.46	226	67.26	0	0.00	3	0.89	1	0.30	0	0.00	0	0.00	329	97.92	7	2.08	336	64.74	35.26
IV	CAMPECHE	76	C1	519	98	25.52	265	69.01	0	0.00	3	0.78	3	0.78	0	0.00	1	0.26	370	96.35	14	3.65	384	73.99	26.01
IV	CAMPECHE	87	B	484	138	38.33	202	56.11	3	0.83	2	0.56	4	1.11	0	0.00	2	0.56	351	97.50	9	2.50	360	74.39	25.61
IV	CAMPECHE	87	C1	485	133	38.11	200	57.31	2	0.57	0	0.00	5	1.43	1	0.29	0	0.00	341	97.71	8	2.29	349	71.96	28.04
IV	CAMPECHE	91	B	717	200	46.19	212	48.96	3	0.69	4	0.92	6	1.39	0	0.00	0	0.00	425	98.15	8	1.85	433	60.40	39.60
IV	CAMPECHE	91	C1	718	208	47.27	209	47.50	3	0.68	4	0.91	4	0.91	1	0.23	1	0.23	430	97.73	10	2.27	440	61.29	38.71
IV	CAMPECHE	99	B	560	127	36.71	195	56.36	3	0.87	5	1.45	7	2.02	1	0.29	0	0.00	338	97.69	8	2.31	346	61.79	38.21
IV	CAMPECHE	99	C1	561	146	38.62	207	54.76	4	1.06	5	1.32	3	0.79	0	0.00	0	0.00	365	96.56	13	3.44	378	67.38	32.62
IV	CAMPECHE	102	B	700	177	39.78	228	51.24	5	1.12	11	2.47	5	1.12	2	0.45	1	0.22	429	96.40	16	3.60	445	63.58	36.42
IV	CAMPECHE	102	C1	700	158	33.76	278	59.40	3	0.64	7	1.50	4	0.85	2	0.43	0	0.00	452	96.58	16	3.42	468	66.86	33.14
IV	CAMPECHE	103	B	577	151	43.27	175	50.14	0	0.00	5	1.43	5	1.43	0	0.00	1	0.29	337	96.56	12	3.44	349	60.49	39.51
IV	CAMPECHE	103	C1	577	150	41.55	188	52.08	5	1.39	1	0.28	2	0.55	0	0.00	2	0.55	348	96.40	13	3.60	361	62.57	37.43
IV	CAMPECHE	107	B	631	176	44.90	198	50.51	1	0.26	2	0.51	4	1.02	2	0.51	0	0.00	383	97.70	9	2.30	392	62.13	37.87
IV	CAMPECHE	107	C1	631	152	40.97	189	50.94	3	0.81	6	1.62	3	0.81	2	0.54	2	0.54	357	96.23	14	3.77	371	58.80	41.20








ACL

## RESULTADOS ESTADÍSTICOS DEL CÓMPUTO DISTRITAL DE LA ELECCIÓN DE GOBERNADOR DEL ESTADO

Proceso Electoral Estatal Ordinario 2009

Fuente: Acta de Escrutinio y Cómputo de Gobernador del Estado








Acta de Escrutinio y Cómputo de la casilla levantada en el consejo distrital (ACL)

DISTRITO ELECTORAL	MUNICIPIO	SECCIÓN	TIPO DE CASILLA	LISTA NOMINAL								VOTOS VÁLIDOS	VOTOS NULOS	VOTACION TOTAL	% DE PARTIC. CIUDADANA	% DE ABSTENC.										
IV	CAMPECHE	108	B	624	149	43.95	160	47.20	3	0.88	3	0.88	5	1.47	2	0.59	1	0.29	323	95.28	16	4.72	339	54.33	45.67	
IV	CAMPECHE	108	C1	624	179	48.77	165	44.96	2	0.54	5	1.36	7	1.91	0	0.00	1	0.27	359	97.82	8	2.18	367	58.82	41.18	
IV	CAMPECHE	108	C2	624	171	45.60	178	47.47	0	0.00	1	0.27	8	2.13	0	0.00	2	0.53	360	96.00	15	4.00	375	60.10	39.90	
IV	CAMPECHE	108	C3	624	188	51.93	162	44.75	1	0.28	1	0.28	4	1.10	1	0.28	0	0.00	357	98.62	5	1.38	362	58.02	41.98	
IV	CAMPECHE	112	B	614	176	47.96	173	47.14	2	0.54	0	0.00	2	0.54	1	0.27	1	0.27	355	96.73	12	3.27	367	59.78	40.22	
IV	CAMPECHE	112	C1	614	164	46.46	167	47.31	3	0.85	2	0.57	1	0.28	0	0.00	4	1.13	341	96.60	12	3.40	353	57.50	42.50	
IV	CAMPECHE	112	C2	614	164	45.81	177	49.44	0	0.00	1	0.28	4	1.12	1	0.28	0	0.00	347	96.93	11	3.07	358	58.31	41.69	
IV	CAMPECHE	112	C3	614	151	42.90	180	51.14	4	1.14	0	0.00	3	0.85	0	0.00	3	0.85	341	96.88	11	3.13	352	57.33	42.67	
<b>RESULTADO DEL CÓMPUTO DISTRITAL</b>				<b>35</b>	<b>20,730</b>	<b>5,113</b>	37.95	<b>7,618</b>	56.54	<b>73</b>	0.54	<b>106</b>	0.79	<b>136</b>	1.01	<b>0</b>	0.00	<b>42</b>	0.31	<b>13,088</b>	97.14	<b>385</b>	2.86	<b>13,473</b>	64.99	35.01

# RESULTADOS ESTADÍSTICOS DEL CÓMPUTO DISTRITAL DE LA ELECCIÓN DE GOBERNADOR DEL ESTADO

Proceso Electoral Estatal Ordinario 2009

Fuente: Acta de Escrutinio y Cómputo de Gobernador del Estado  
Acta de Escrutinio y Cómputo de la casilla levantada en el consejo distrital (ACL)

DISTRITO ELECTORAL	MUNICIPIO	SECCIÓN	TIPO DE CASILLA	LISTA NOMINAL								VOTOS VÁLIDOS	VOTOS NULOS	VOTACION TOTAL	% DE PARTIC. CIUDADANA	% DE ABSTENC.										
V	CAMPECHE	54	B	479	90	25.86	227	65.23	1	0.29	6	1.72	2	0.57	1	0.29	4	1.15	331	95.11	17	4.89	348	72.66	27.34	
V	CAMPECHE	54	C1	480	118	33.43	221	62.61	0	0.00	2	0.57	4	1.13	0	0.00	1	0.28	346	98.02	7	1.98	353	73.55	26.45	
V	CAMPECHE	72	B	660	156	32.57	313	65.34	0	0.00	1	0.21	0	0.00	0	0.00	2	0.42	472	98.54	7	1.46	479	72.58	27.42	
V	CAMPECHE	72	C1	661	140	30.63	300	65.65	1	0.22	6	1.31	9	1.97	1	0.22	0	0.00	457	100.00	0	0.00	457	69.14	30.86	
V	CAMPECHE	73	B	607	144	39.78	205	56.63	0	0.00	5	1.38	2	0.55	0	0.00	0	0.00	356	98.34	6	1.66	362	59.64	40.36	
V	CAMPECHE	73	C1	608	151	41.26	204	55.74	0	0.00	0	0.00	4	1.09	0	0.00	1	0.27	360	98.36	6	1.64	366	60.20	39.80	
V	CAMPECHE	73	S	250	114	45.60	126	50.40	1	0.40	1	0.40	2	0.80	0	0.00	0	0.00	244	97.60	6	2.40	250	100.00	0.00	
V	CAMPECHE	74	B	721	154	33.26	283	61.12	2	0.43	2	0.43	2	0.43	0	0.00	2	0.43	445	96.11	18	3.89	463	64.22	35.78	
V	CAMPECHE	74	C1	721	182	36.18	299	59.44	1	0.20	6	1.19	5	0.99	1	0.20	0	0.00	494	98.21	9	1.79	503	69.77	30.23	
V	CAMPECHE	88	B	695	151	31.01	321	65.91	1	0.21	3	0.62	2	0.41	1	0.21	0	0.00	479	98.36	8	1.64	487	70.08	29.92	
V	CAMPECHE	89	B	516	130	35.23	229	62.06	1	0.27	2	0.54	0	0.00	1	0.27	1	0.27	364	98.64	5	1.36	369	71.52	28.48	
V	CAMPECHE	89	C1	517	132	35.11	237	63.03	0	0.00	1	0.27	0	0.00	1	0.27	0	0.00	371	98.67	5	1.33	376	72.73	27.27	
V	CAMPECHE	90	B	562	138	35.57	227	58.51	0	0.00	3	0.77	4	1.03	0	0.00	1	0.26	373	96.13	15	3.87	388	69.04	30.96	
V	CAMPECHE	90	C1	562	114	33.33	212	61.99	0	0.00	4	1.17	6	1.75	3	0.88	0	0.00	339	99.12	3	0.88	342	60.86	39.14	
V	CAMPECHE	90	C2	563	139	36.10	228	59.22	3	0.78	3	0.78	3	0.78	0	0.00	1	0.26	377	97.92	8	2.08	385	68.39	31.61	
V	CAMPECHE	100	B	664	179	44.75	214	53.50	2	0.50	1	0.25	1	0.25	0	0.00	0	0.00	397	99.25	3	0.75	400	60.25	39.75	
V	CAMPECHE	100	C1	664	155	38.94	222	55.78	4	1.01	4	1.01	3	0.75	0	0.00	0	0.00	388	97.49	10	2.51	398	59.94	40.06	
V	CAMPECHE	100	C2	664	163	41.48	224	57.00	2	0.51	1	0.25	1	0.25	2	0.51	0	0.00	393	100.00	0	0.00	393	59.19	40.81	
V	CAMPECHE	101	B	722	181	39.87	261	57.49	0	0.00	3	0.66	3	0.66	0	0.00	0	0.00	448	98.68	6	1.32	454	62.89	37.11	
V	CAMPECHE	101	C1	722	207	41.73	271	54.64	3	0.60	3	0.60	4	0.81	1	0.20	0	0.00	489	98.59	7	1.41	496	68.70	31.30	
V	CAMPECHE	101	C2	723	185	42.05	238	54.09	2	0.45	4	0.91	3	0.68	0	0.00	1	0.23	433	98.41	7	1.59	440	60.86	39.14	
V	CAMPECHE	109	B	528	146	40.78	196	54.75	1	0.28	3	0.84	3	0.84	0	0.00	1	0.28	350	97.77	8	2.23	358	67.81	32.19	
V	CAMPECHE	109	C1	528	123	38.80	162	51.10	0	0.00	0	0.00	1	0.32	1	0.32	0	0.00	287	90.54	30	9.46	317	60.04	39.96	
V	CAMPECHE	109	C2	529	160	43.60	201	54.77	1	0.27	1	0.27	1	0.27	0	0.00	0	0.00	364	99.18	3	0.82	367	69.38	30.62	
V	CAMPECHE	111	B	721	233	51.78	202	44.89	1	0.22	0	0.00	3	0.67	0	0.00	0	0.00	439	97.56	11	2.44	450	62.42	37.58	
V	CAMPECHE	111	C1	721	200	43.20	242	52.27	0	0.00	5	1.08	4	0.86	0	0.00	3	0.65	454	98.06	9	1.94	463	64.22	35.78	
<b>RESULTADO DEL CÓMPUTO DISTRITAL</b>				<b>26</b>	<b>15,788</b>	<b>3,985</b>	38.08	<b>6,065</b>	57.96	<b>27</b>	0.26	<b>70</b>	0.67	<b>72</b>	0.69	<b>13</b>	0.12	<b>18</b>	0.17	<b>10,250</b>	97.95	<b>214</b>	2.05	<b>10,464</b>	66.28	33.72










# RESULTADOS ESTADÍSTICOS DEL CÓMPUTO DISTRITAL DE LA ELECCIÓN DE GOBERNADOR DEL ESTADO

Proceso Electoral Estatal Ordinario 2009

Fuente: Acta de Escrutinio y Cómputo de Gobernador del Estado

Acta de Escrutinio y Cómputo de la casilla levantada en el consejo distrital (ACL)








DISTRITO ELECTORAL	MUNICIPIO	SECCIÓN	TIPO DE CASILLA	LISTA NOMINAL								VOTOS VÁLIDOS	VOTOS NULOS	VOTACION TOTAL	% DE PARTIC. CIUDADANA	% DE ABSTENC.									
VI	CAMPECHE	39	B	623	189	45.32	202	48.44	4	0.96	4	0.96	2	0.48	0	0.00	0	0.00	401	96.16	16	3.84	417	66.94	33.06
VI	CAMPECHE	39	C1	624	186	46.38	199	49.63	1	0.25	4	1.00	3	0.75	0	0.00	0	0.00	393	98.00	8	2.00	401	64.27	35.73
VI	CAMPECHE	39	C2	624	163	43.35	197	52.39	1	0.27	3	0.80	3	0.80	1	0.27	0	0.00	368	97.87	8	2.13	376	60.26	39.74
VI	CAMPECHE	60	B	505	136	40.84	174	52.25	0	0.00	8	2.40	3	0.90	2	0.60	0	0.00	323	97.00	10	3.00	333	65.95	34.05
VI	CAMPECHE	60	C1	505	124	34.83	213	59.83	2	0.56	8	2.25	3	0.84	0	0.00	1	0.28	351	98.60	5	1.40	356	70.50	29.50
VI	CAMPECHE	61	B	518	114	33.04	207	60.00	2	0.58	1	0.29	6	1.74	2	0.58	0	0.00	332	96.23	13	3.77	345	66.61	33.39
VI	CAMPECHE	61	C1	518	111	35.35	192	61.15	2	0.64	1	0.32	2	0.64	0	0.00	0	0.00	308	98.09	6	1.91	314	60.62	39.38
VI	CAMPECHE	62	B	504	137	44.92	164	53.77	1	0.33	2	0.66	0	0.00	1	0.33	0	0.00	305	100.00	0	0.00	305	60.52	39.48
VI	CAMPECHE	62	C1	505	111	35.81	179	57.74	2	0.65	4	1.29	2	0.65	1	0.32	0	0.00	299	96.45	11	3.55	310	61.39	38.61
VI	CAMPECHE	63	B	654	167	39.57	227	53.79	5	1.18	9	2.13	4	0.95	1	0.24	2	0.47	415	98.34	7	1.66	422	64.53	35.47
VI	CAMPECHE	63	C1	655	180	42.35	227	53.41	2	0.47	3	0.71	4	0.94	0	0.00	1	0.24	417	98.12	8	1.88	425	64.89	35.11
VI	CAMPECHE	64	B	573	144	36.83	227	58.06	1	0.26	5	1.28	6	1.53	1	0.26	2	0.51	386	98.72	5	1.28	391	68.24	31.76
VI	CAMPECHE	64	C1	573	158	39.11	222	54.95	1	0.25	10	2.48	7	1.73	0	0.00	0	0.00	398	98.51	6	1.49	404	70.51	29.49
VI	CAMPECHE	65	B	537	168	51.22	145	44.21	3	0.91	2	0.61	3	0.91	0	0.00	0	0.00	321	97.87	7	2.13	328	61.09	38.91
VI	CAMPECHE	65	C1	538	156	48.15	152	46.91	1	0.31	3	0.93	5	1.54	1	0.31	1	0.31	319	98.46	5	1.54	324	60.23	39.77
VI	CAMPECHE	65	C2	538	153	45.67	168	50.15	2	0.60	0	0.00	2	0.60	0	0.00	0	0.00	325	97.01	10	2.99	335	62.27	37.73
VI	CAMPECHE	66	B	527	169	42.25	215	53.75	1	0.25	3	0.75	4	1.00	1	0.25	0	0.00	393	98.25	7	1.75	400	75.91	24.09
VI	CAMPECHE	66	C1	528	148	42.65	193	55.62	0	0.00	2	0.58	2	0.58	1	0.29	1	0.29	347	100.00	0	0.00	347	65.72	34.28
VI	CAMPECHE	67	B	500	154	45.29	166	48.82	0	0.00	6	1.76	6	1.76	0	0.00	0	0.00	332	97.65	8	2.35	340	68.00	32.00
VI	CAMPECHE	67	C1	500	137	43.77	156	49.84	1	0.32	2	0.64	4	1.28	0	0.00	0	0.00	300	95.85	13	4.15	313	62.60	37.40
VI	CAMPECHE	68	B	552	130	36.31	216	60.34	0	0.00	4	1.12	5	1.40	1	0.28	2	0.56	358	100.00	0	0.00	358	64.86	35.14
VI	CAMPECHE	68	C1	553	123	33.70	209	57.26	5	1.37	4	1.10	4	1.10	3	0.82	0	0.00	348	95.34	17	4.66	365	66.01	33.99
VI	CAMPECHE	69	B	500	99	27.97	236	66.67	1	0.28	4	1.13	5	1.41	0	0.00	1	0.28	346	97.74	8	2.26	354	70.80	29.20
VI	CAMPECHE	69	C1	500	99	28.78	232	67.44	3	0.87	0	0.00	2	0.58	0	0.00	0	0.00	336	97.67	8	2.33	344	68.80	31.20
VI	CAMPECHE	70	B	577	123	28.74	288	67.29	1	0.23	2	0.47	4	0.93	0	0.00	0	0.00	418	97.66	10	2.34	428	74.18	25.82
VI	CAMPECHE	70	C1	578	126	30.07	277	66.11	1	0.24	4	0.95	5	1.19	0	0.00	0	0.00	413	98.57	6	1.43	419	72.50	27.50
VI	CAMPECHE	77	B	495	113	30.71	239	64.95	3	0.82	2	0.54	2	0.54	0	0.00	3	0.82	362	98.37	6	1.63	368	74.35	25.65

# RESULTADOS ESTADÍSTICOS DEL CÓMPUTO DISTRITAL DE LA ELECCIÓN DE GOBERNADOR DEL ESTADO

Proceso Electoral Estatal Ordinario 2009

Fuente: Acta de Escrutinio y Cómputo de Gobernador del Estado

Acta de Escrutinio y Cómputo de la casilla levantada en el consejo distrital (ACL)

DISTRITO ELECTORAL	MUNICIPIO	SECCIÓN	TIPO DE CASILLA	LISTA NOMINAL								VOTOS VÁLIDOS	VOTOS NULOS	VOTACION TOTAL	% DE PARTIC. CIUDADANA	% DE ABSTENC.									
VI	CAMPECHE	77	C1	495	99	27.12	256	70.14	0	0.00	3	0.82	6	1.64	0	0.00	0	0.00	364	99.73	1	0.27	365	73.74	26.26
VI	CAMPECHE	78	B	457	119	40.07	169	56.90	2	0.67	3	1.01	2	0.67	0	0.00	2	0.67	297	100.00	0	0.00	297	64.99	35.01
VI	CAMPECHE	78	C1	458	125	40.32	158	50.97	1	0.32	2	0.65	4	1.29	0	0.00	0	0.00	290	93.55	20	6.45	310	67.69	32.31
VI	CAMPECHE	79	B	720	217	52.54	181	43.83	1	0.24	1	0.24	7	1.69	1	0.24	0	0.00	408	98.79	5	1.21	413	57.37	42.63
VI	CAMPECHE	79	C1	720	216	50.47	193	45.09	1	0.23	4	0.93	5	1.17	1	0.23	1	0.23	421	98.36	7	1.64	428	59.45	40.55
VI	CAMPECHE	79	C2	721	212	50.36	189	44.89	5	1.19	1	0.24	5	1.19	0	0.00	0	0.00	412	97.86	9	2.14	421	58.40	41.60
VI	CAMPECHE	79	C3	721	195	51.05	173	45.29	4	1.05	1	0.26	6	1.57	0	0.00	0	0.00	379	99.21	3	0.79	382	52.99	47.01
VI	CAMPECHE	79	E1	709	207	48.48	207	48.48	2	0.47	2	0.47	2	0.47	0	0.00	0	0.00	420	98.36	7	1.64	427	60.23	39.77
VI	CAMPECHE	79	E1 C1	710	195	47.33	200	48.54	2	0.49	3	0.73	4	0.97	0	0.00	0	0.00	404	98.06	8	1.94	412	58.03	41.97
VI	CAMPECHE	80	B	437	98	31.51	200	64.31	2	0.64	3	0.96	1	0.32	0	0.00	0	0.00	304	97.75	7	2.25	311	71.17	28.83
VI	CAMPECHE	80	C1	437	106	34.64	190	62.09	1	0.33	6	1.96	1	0.33	2	0.65	0	0.00	306	100.00	0	0.00	306	70.03	29.97
VI	CAMPECHE	81	B	737	168	36.13	277	59.57	3	0.65	2	0.43	5	1.08	0	0.00	0	0.00	455	97.85	10	2.15	465	63.10	36.90
VI	CAMPECHE	81	C1	737	209	46.14	232	51.21	1	0.22	0	0.00	2	0.44	0	0.00	0	0.00	444	98.01	9	1.99	453	61.47	38.53
VI	CAMPECHE	81	C2	737	197	41.83	266	56.48	2	0.42	1	0.21	5	1.06	0	0.00	0	0.00	471	100.00	0	0.00	471	63.91	36.09
VI	CAMPECHE	81	C3	737	183	40.85	248	55.36	5	1.12	4	0.89	8	1.79	0	0.00	0	0.00	448	100.00	0	0.00	448	60.79	39.21
VI	CAMPECHE	81	C4	737	204	45.13	238	52.65	2	0.44	3	0.66	5	1.11	0	0.00	0	0.00	452	100.00	0	0.00	452	61.33	38.67
VI	CAMPECHE	81	C5	737	173	41.69	226	54.46	2	0.48	3	0.72	3	0.72	0	0.00	0	0.00	407	98.07	8	1.93	415	56.31	43.69
VI	CAMPECHE	81	C6	737	179	41.82	232	54.21	7	1.64	1	0.23	3	0.70	1	0.23	0	0.00	423	98.83	5	1.17	428	58.08	41.92
VI	CAMPECHE	81	C7	737	171	36.46	280	59.70	1	0.21	2	0.43	6	1.28	0	0.00	2	0.43	462	98.51	7	1.49	469	63.64	36.36
VI	CAMPECHE	81	C8	737	178	40.83	241	55.28	1	0.23	2	0.46	7	1.61	1	0.23	2	0.46	432	99.08	4	0.92	436	59.16	40.84
VI	CAMPECHE	81	C9	737	179	41.34	239	55.20	1	0.23	3	0.69	1	0.23	0	0.00	1	0.23	424	97.92	9	2.08	433	58.76	41.24
VI	CAMPECHE	81	C10	737	199	43.83	218	48.02	2	0.44	4	0.88	3	0.66	0	0.00	0	0.00	426	93.83	28	6.17	454	61.61	38.39
VI	CAMPECHE	82	B	559	116	31.18	235	63.17	2	0.54	3	0.81	3	0.81	0	0.00	0	0.00	359	96.51	13	3.49	372	66.55	33.45
VI	CAMPECHE	82	C1	560	152	38.87	225	57.54	1	0.26	2	0.51	5	1.28	0	0.00	0	0.00	385	98.47	6	1.53	391	69.83	30.17
VI	CAMPECHE	83	B	661	200	48.90	195	47.68	0	0.00	7	1.71	2	0.49	0	0.00	0	0.00	404	98.78	5	1.22	409	61.88	38.12
VI	CAMPECHE	83	C1	661	173	42.72	218	53.83	1	0.25	1	0.25	4	0.99	1	0.25	0	0.00	398	98.27	7	1.73	405	61.28	38.72
VI	CAMPECHE	83	C2	662	195	47.22	193	46.73	1	0.24	4	0.97	2	0.48	1	0.24	2	0.48	398	96.37	15	3.63	413	62.39	37.61

ACL








ACL

# RESULTADOS ESTADÍSTICOS DEL CÓMPUTO DISTRITAL DE LA ELECCIÓN DE GOBERNADOR DEL ESTADO

Proceso Electoral Estatal Ordinario 2009

Fuente: Acta de Escrutinio y Cómputo de Gobernador del Estado

Acta de Escrutinio y Cómputo de la casilla levantada en el consejo distrital (ACL)








DISTRITO ELECTORAL	MUNICIPIO	SECCIÓN	TIPO DE CASILLA	LISTA NOMINAL								VOTOS VÁLIDOS	VOTOS NULOS	VOTACION TOTAL	% DE PARTIC. CIUDADANA	% DE ABSTENC.									
VI	CAMPECHE	83	C3	662	180	47.00	178	46.48	4	1.04	2	0.52	4	1.04	0	0.00	1	0.26	369	96.34	14	3.66	383	57.86	42.14
VI	CAMPECHE	83	C4	662	190	45.45	207	49.52	1	0.24	3	0.72	5	1.20	1	0.24	1	0.24	408	97.61	10	2.39	418	63.15	36.85
VI	CAMPECHE	83	C5	662	187	44.95	209	50.24	1	0.24	0	0.00	3	0.72	0	0.00	2	0.48	402	96.63	14	3.37	416	62.84	37.16
VI	CAMPECHE	84	B	409	114	41.76	153	56.04	1	0.37	1	0.37	2	0.73	1	0.37	0	0.00	272	99.63	1	0.37	273	66.75	33.25
VI	CAMPECHE	84	C1	410	101	36.73	159	57.82	0	0.00	2	0.73	3	1.09	0	0.00	0	0.00	265	96.36	10	3.64	275	67.08	32.92
VI	CAMPECHE	85	B	519	128	37.54	192	56.30	2	0.59	3	0.88	2	0.59	3	0.88	0	0.00	330	96.77	11	3.23	341	65.71	34.29
VI	CAMPECHE	85	C1	519	129	39.69	176	54.15	2	0.62	6	1.85	2	0.62	0	0.00	1	0.31	316	97.23	9	2.77	325	62.63	37.37
VI	CAMPECHE	86	B	540	120	29.20	279	67.88	0	0.00	2	0.49	4	0.97	0	0.00	1	0.24	406	98.78	5	1.22	411	76.12	23.88
VI	CAMPECHE	86	C1	540	121	27.44	301	68.25	2	0.45	2	0.45	5	1.13	1	0.23	1	0.23	433	98.19	8	1.81	441	81.67	18.33
VI	CAMPECHE	92	B	531	100	25.77	281	72.42	0	0.00	1	0.26	2	0.52	0	0.00	2	0.52	386	99.48	2	0.52	388	73.07	26.93
VI	CAMPECHE	92	C1	532	131	32.83	252	63.16	0	0.00	3	0.75	5	1.25	1	0.25	0	0.00	392	98.25	7	1.75	399	75.00	25.00
VI	CAMPECHE	92	S	250	120	48.00	115	46.00	4	1.60	1	0.40	1	0.40	0	0.00	0	0.00	241	96.40	9	3.60	250	100.00	0.00
VI	CAMPECHE	93	B	524	122	29.83	275	67.24	0	0.00	5	1.22	2	0.49	0	0.00	2	0.49	406	99.27	3	0.73	409	78.06	21.94
VI	CAMPECHE	93	C1	525	125	31.17	269	67.08	1	0.25	0	0.00	2	0.50	0	0.00	0	0.00	397	99.00	4	1.00	401	76.39	23.61
VI	CAMPECHE	94	B	568	137	34.08	246	61.19	1	0.25	3	0.75	5	1.24	0	0.00	0	0.00	392	97.51	10	2.49	402	70.78	29.22
VI	CAMPECHE	94	C1	569	162	39.32	226	54.85	0	0.00	10	2.43	1	0.24	0	0.00	0	0.00	399	96.84	13	3.16	412	72.41	27.59
VI	CAMPECHE	95	B	578	145	42.90	164	48.52	1	0.30	10	2.96	2	0.59	0	0.00	1	0.30	323	95.56	15	4.44	338	58.48	41.52
VI	CAMPECHE	95	C1	578	159	45.17	170	48.30	1	0.28	9	2.56	2	0.57	0	0.00	1	0.28	342	97.16	10	2.84	352	60.90	39.10
VI	CAMPECHE	96	B	555	139	42.38	164	50.00	1	0.30	3	0.91	2	0.61	2	0.61	1	0.30	312	95.12	16	4.88	328	59.10	40.90
VI	CAMPECHE	96	C1	555	163	46.97	163	46.97	1	0.29	5	1.44	4	1.15	0	0.00	0	0.00	336	96.83	11	3.17	347	62.53	37.47
VI	CAMPECHE	97	B	577	181	51.42	156	44.32	0	0.00	5	1.42	2	0.57	0	0.00	0	0.00	344	97.73	8	2.27	352	61.01	38.99
VI	CAMPECHE	97	C1	577	159	44.79	171	48.17	3	0.85	3	0.85	7	1.97	0	0.00	0	0.00	343	96.62	12	3.38	355	61.53	38.47
VI	CAMPECHE	98	B	432	78	24.53	226	71.07	1	0.31	0	0.00	4	1.26	0	0.00	1	0.31	310	97.48	8	2.52	318	73.62	26.38
VI	CAMPECHE	98	C1	433	101	32.69	194	62.78	1	0.32	0	0.00	3	0.97	0	0.00	1	0.32	300	97.09	9	2.91	309	71.37	28.63
VI	CAMPECHE	104	B	426	103	34.11	186	61.59	1	0.33	2	0.66	4	1.32	1	0.33	1	0.33	298	98.68	4	1.32	302	70.90	29.10
VI	CAMPECHE	104	C1	426	98	32.13	194	63.61	3	0.98	1	0.33	6	1.97	0	0.00	1	0.33	303	99.34	2	0.66	305	71.60	28.40
VI	CAMPECHE	105	B	686	183	47.29	192	49.61	1	0.26	1	0.26	2	0.52	1	0.26	1	0.26	381	98.45	6	1.55	387	56.42	43.58

## RESULTADOS ESTADÍSTICOS DEL CÓMPUTO DISTRITAL DE LA ELECCIÓN DE GOBERNADOR DEL ESTADO

Proceso Electoral Estatal Ordinario 2009

Fuente: Acta de Escrutinio y Cómputo de Gobernador del Estado

Acta de Escrutinio y Cómputo de la casilla levantada en el consejo distrital (ACL)








DISTRITO ELECTORAL	MUNICIPIO	SECCIÓN	TIPO DE CASILLA	LISTA NOMINAL								VOTOS VÁLIDOS	VOTOS NULOS	VOTACION TOTAL	% DE PARTIC. CIUDADANA	% DE ABSTENC.											
VI	CAMPECHE	105	C1	687	211	51.59	181	44.25	5	1.22	3	0.73	3	0.73	0	0.00	0	0.00	403	98.53	6	1.47	409	59.54	40.46		
VI	CAMPECHE	105	C2	687	210	52.90	164	41.31	1	0.25	3	0.76	4	1.01	1	0.25	0	0.00	383	96.47	14	3.53	397	57.79	42.21		
VI	CAMPECHE	105	C3	687	200	52.22	170	44.39	1	0.26	1	0.26	3	0.78	1	0.26	0	0.00	376	98.17	7	1.83	383	55.75	44.25		
VI	CAMPECHE	105	C4	687	216	54.55	164	41.41	3	0.76	2	0.51	6	1.52	0	0.00	1	0.25	392	98.99	4	1.01	396	57.65	42.35		
VI	CAMPECHE	105	C5	687	197	48.05	203	49.51	1	0.24	2	0.49	2	0.49	0	0.00	2	0.49	407	99.27	3	0.73	410	59.68	40.32		
VI	CAMPECHE	105	C6	687	210	51.09	189	45.99	1	0.24	3	0.73	1	0.24	0	0.00	0	0.00	404	98.30	7	1.70	411	59.83	40.17		
VI	CAMPECHE	106	B	571	135	32.22	259	61.81	3	0.72	10	2.39	5	1.19	1	0.24	1	0.24	414	98.81	5	1.19	419	73.39	26.61		
VI	CAMPECHE	106	C1	572	130	30.37	277	64.72	0	0.00	0	0.00	3	0.70	0	0.00	1	0.23	411	96.03	17	3.97	428	74.83	25.17		
<b>RESULTADO DEL CÓMPUTO DISTRITAL</b>					<b>89</b>	<b>52,109</b>	<b>13,668</b>	40.56	<b>18,506</b>	54.92	<b>147</b>	0.44	<b>278</b>	0.82	<b>318</b>	0.94	<b>38</b>	0.11	<b>48</b>	0.14	<b>33,003</b>	97.94	<b>695</b>	2.06	<b>33,698</b>	64.67	35.33

# RESULTADOS ESTADÍSTICOS DEL CÓMPUTO DISTRITAL DE LA ELECCIÓN DE GOBERNADOR DEL ESTADO

Proceso Electoral Estatal Ordinario 2009

Fuente: Acta de Escrutinio y Cómputo de Gobernador del Estado

Acta de Escrutinio y Cómputo de la casilla levantada en el consejo distrital (ACL)








DISTRITO ELECTORAL	MUNICIPIO	SECCIÓN	TIPO DE CASILLA	LISTA NOMINAL								VOTOS VÁLIDOS	VOTOS NULOS	VOTACION TOTAL	% DE PARTIC. CIUDADANA	% DE ABSTENC.										
VII	CAMPECHE	110	B	549	167	44.65	199	52.37	2	0.53	3	0.79	3	0.79	0	0.00	0	0.00	374	98.42	6	1.58	380	69.22	30.78	ACL
VII	CAMPECHE	110	C1	549	145	40.96	200	54.95	1	0.27	1	0.27	5	1.37	1	0.27	1	0.27	354	97.25	10	2.75	364	66.31	33.69	ACL
VII	CAMPECHE	113	B	475	143	42.69	181	53.24	3	0.88	5	1.47	3	0.88	0	0.00	0	0.00	335	98.53	5	1.47	340	71.58	28.42	
VII	CAMPECHE	113	C1	475	146	45.48	171	53.27	4	1.25	0	0.00	0	0.00	0	0.00	0	0.00	321	100.00	0	0.00	321	67.58	32.42	
VII	CAMPECHE	114	B	561	200	50.89	180	44.44	1	0.25	5	1.23	1	0.25	5	1.23	1	0.25	393	97.04	12	2.96	405	72.20	27.80	
VII	CAMPECHE	114	C1	562	197	51.17	183	45.86	0	0.00	1	0.25	3	0.75	0	0.00	1	0.25	385	96.49	14	3.51	399	71.00	29.00	
VII	CAMPECHE	115	B	425	102	37.36	166	59.50	1	0.36	0	0.00	4	1.43	0	0.00	0	0.00	273	97.85	6	2.15	279	65.65	34.35	
VII	CAMPECHE	115	C1	425	104	39.69	154	57.89	1	0.38	1	0.38	1	0.38	0	0.00	1	0.38	262	98.50	4	1.50	266	62.59	37.41	
VII	CAMPECHE	116	B	505	112	33.04	216	62.61	1	0.29	2	0.58	6	1.74	1	0.29	1	0.29	339	98.26	6	1.74	345	68.32	31.68	
VII	CAMPECHE	116	C1	505	122	35.47	220	62.86	0	0.00	0	0.00	1	0.29	0	0.00	1	0.29	344	98.29	6	1.71	350	69.31	30.69	
VII	CAMPECHE	117	B	606	144	39.24	215	57.33	2	0.53	3	0.80	3	0.80	0	0.00	0	0.00	367	97.87	8	2.13	375	61.89	38.11	
VII	CAMPECHE	117	C1	606	162	40.00	236	57.28	1	0.24	4	0.97	1	0.24	1	0.24	0	0.00	405	98.30	7	1.70	412	67.99	32.01	
VII	CAMPECHE	118	B	388	112	40.73	150	51.90	0	0.00	1	0.35	11	3.81	1	0.35	0	0.00	275	95.16	14	4.84	289	74.49	25.51	
VII	CAMPECHE	118	C1	389	108	38.43	161	54.95	0	0.00	1	0.34	11	3.75	0	0.00	0	0.00	281	95.90	12	4.10	293	75.33	24.67	
VII	CAMPECHE	119	B	302	114	45.78	123	48.43	3	1.18	1	0.39	8	3.15	0	0.00	0	0.00	249	98.03	5	1.97	254	84.11	15.89	
VII	CAMPECHE	120	B	590	126	27.94	304	64.96	9	1.92	0	0.00	12	2.56	0	0.00	0	0.00	451	96.37	17	3.63	468	79.33	20.67	
VII	CAMPECHE	121	B	669	275	60.71	174	38.41	0	0.00	0	0.00	3	0.66	1	0.22	0	0.00	453	100.00	0	0.00	453	67.72	32.28	
VII	CAMPECHE	122	B	397	100	36.90	166	59.50	1	0.36	0	0.00	1	0.36	2	0.72	1	0.36	271	97.13	8	2.87	279	70.28	29.72	
VII	CAMPECHE	122	C1	397	113	38.97	175	58.72	0	0.00	0	0.00	1	0.34	0	0.00	1	0.34	290	97.32	8	2.68	298	75.07	24.93	
VII	CAMPECHE	123	B	590	267	60.00	174	38.16	0	0.00	0	0.00	4	0.88	0	0.00	0	0.00	445	97.59	11	2.41	456	77.29	22.71	ACL
VII	CAMPECHE	124	B	405	122	42.81	159	54.45	0	0.00	1	0.34	2	0.68	1	0.34	0	0.00	285	97.60	7	2.40	292	72.10	27.90	
VII	CAMPECHE	124	C1	406	153	47.37	169	52.32	0	0.00	0	0.00	1	0.31	0	0.00	0	0.00	323	100.00	0	0.00	323	79.56	20.44	
VII	CAMPECHE	125	B	628	205	50.87	189	44.58	2	0.47	3	0.71	4	0.94	0	0.00	0	0.00	403	95.05	21	4.95	424	67.52	32.48	
VII	CAMPECHE	125	C1	628	211	51.97	191	45.91	0	0.00	1	0.24	2	0.48	1	0.24	0	0.00	406	97.60	10	2.40	416	66.25	33.75	ACL
VII	CAMPECHE	126	B	539	159	43.68	198	53.08	0	0.00	2	0.54	4	1.07	0	0.00	1	0.27	364	97.59	9	2.41	373	69.21	30.79	ACL
VII	CAMPECHE	126	C1	540	185	53.62	154	43.38	2	0.56	1	0.28	1	0.28	0	0.00	2	0.56	345	97.18	10	2.82	355	65.75	34.25	

# RESULTADOS ESTADÍSTICOS DEL CÓMPUTO DISTRITAL DE LA ELECCIÓN DE GOBERNADOR DEL ESTADO

Proceso Electoral Estatal Ordinario 2009

Fuente: Acta de Escrutinio y Cómputo de Gobernador del Estado

Acta de Escrutinio y Cómputo de la casilla levantada en el consejo distrital (ACL)

DISTRITO ELECTORAL	MUNICIPIO	SECCIÓN	TIPO DE CASILLA	LISTA NOMINAL								VOTOS VÁLIDOS	VOTOS NULOS	VOTACION TOTAL	% DE PARTIC. CIUDADANA	% DE ABSTENC.									
VII	CAMPECHE	126	C2	540	162	48.65	167	47.85	0	0.00	1	0.29	3	0.86	0	0.00	0	0.00	333	95.42	16	4.58	349	64.63	35.37
VII	CAMPECHE	127	B	436	126	42.00	167	52.85	2	0.63	2	0.63	2	0.63	1	0.32	0	0.00	300	94.94	16	5.06	316	72.48	27.52
VII	CAMPECHE	127	C1	437	131	44.71	147	47.73	3	0.97	4	1.30	7	2.27	1	0.32	0	0.00	293	95.13	15	4.87	308	70.49	29.51
VII	CAMPECHE	128	B	174	63	47.37	69	50.36	0	0.00	0	0.00	0	0.00	0	0.00	1	0.73	133	97.08	4	2.92	137	78.74	21.26
VII	CAMPECHE	129	B	583	195	43.33	252	53.73	0	0.00	3	0.64	0	0.00	0	0.00	0	0.00	450	95.95	19	4.05	469	80.45	19.55
VII	CAMPECHE	129	C1	584	217	48.22	220	47.41	5	1.08	6	1.29	2	0.43	0	0.00	0	0.00	450	96.98	14	3.02	464	79.46	20.54
VII	CAMPECHE	130	B	343	112	45.16	135	52.12	0	0.00	1	0.39	0	0.00	0	0.00	0	0.00	248	95.75	11	4.25	259	75.52	24.48
VII	CAMPECHE	131	B	195	84	51.53	78	46.99	0	0.00	0	0.00	1	0.60	0	0.00	0	0.00	163	98.19	3	1.81	166	85.13	14.87
VII	CAMPECHE	132	B	140	69	63.30	38	34.23	1	0.90	0	0.00	1	0.90	0	0.00	0	0.00	109	98.20	2	1.80	111	79.29	20.71
VII	CAMPECHE	133	B	415	182	53.06	160	45.45	0	0.00	0	0.00	1	0.28	0	0.00	0	0.00	343	97.44	9	2.56	352	84.82	15.18
VII	CAMPECHE	134	B	322	110	47.21	123	51.90	0	0.00	0	0.00	0	0.00	0	0.00	0	0.00	233	98.31	4	1.69	237	73.61	26.39
VII	CAMPECHE	135	B	613	298	59.60	201	39.41	1	0.20	0	0.00	0	0.00	0	0.00	0	0.00	500	98.04	10	1.96	510	83.20	16.80
VII	CAMPECHE	136	B	166	63	45.65	73	52.52	0	0.00	1	0.72	0	0.00	1	0.72	0	0.00	138	99.28	1	0.72	139	83.74	16.26
VII	CAMPECHE	137	B	154	57	48.31	59	48.36	1	0.82	0	0.00	1	0.82	0	0.00	0	0.00	118	96.72	4	3.28	122	79.23	20.77
VII	CAMPECHE	138	B	409	125	38.46	199	58.88	0	0.00	1	0.30	0	0.00	0	0.00	0	0.00	325	96.15	13	3.85	338	82.65	17.35
VII	CAMPECHE	139	B	726	184	50.00	173	45.53	2	0.53	1	0.26	1	0.26	5	1.32	2	0.53	368	96.84	12	3.16	380	52.35	47.65
VII	CAMPECHE	139	C1	726	166	51.08	145	44.62	3	0.92	4	1.23	3	0.92	3	0.92	1	0.31	325	100.00	0	0.00	325	44.77	55.23
VII	CAMPECHE	139	C2	726	175	48.34	173	46.13	6	1.60	5	1.33	2	0.53	1	0.27	0	0.00	362	96.53	13	3.47	375	51.66	48.34
VII	CAMPECHE	140	B	504	161	58.97	103	37.18	6	2.17	1	0.36	1	0.36	1	0.36	0	0.00	273	98.56	4	1.44	277	54.97	45.03
VII	CAMPECHE	140	C1	504	128	50.59	120	46.88	2	0.78	2	0.78	1	0.39	0	0.00	0	0.00	253	98.83	3	1.17	256	50.80	49.20
VII	CAMPECHE	141	B	463	153	58.40	91	32.27	12	4.26	1	0.35	2	0.71	2	0.71	1	0.35	262	92.91	20	7.09	282	60.91	39.09
VII	CAMPECHE	141	C1	464	146	58.63	97	38.34	4	1.58	1	0.40	0	0.00	1	0.40	0	0.00	249	98.42	4	1.58	253	54.53	45.47
VII	CAMPECHE	142	B	687	257	51.92	227	44.42	5	0.98	3	0.59	3	0.59	0	0.00	0	0.00	495	96.87	16	3.13	511	74.39	25.61
VII	CAMPECHE	142	C1	688	261	55.06	208	43.33	2	0.42	2	0.42	1	0.21	0	0.00	0	0.00	474	98.75	6	1.25	480	69.77	30.23
VII	CAMPECHE	142	C2	688	223	48.27	233	49.26	3	0.63	1	0.21	2	0.42	0	0.00	0	0.00	462	97.67	11	2.33	473	68.75	31.25
VII	CAMPECHE	143	B	306	102	54.26	83	43.68	0	0.00	2	1.05	1	0.53	0	0.00	0	0.00	188	98.95	2	1.05	190	62.10	37.90

ACL

ACL

ACL








INSTITUTO ELECTORAL DEL  
ESTADO DE CAMPECHE

## RESULTADOS ESTADÍSTICOS DEL CÓMPUTO DISTRITAL DE LA ELECCIÓN DE GOBERNADOR DEL ESTADO

Proceso Electoral Estatal Ordinario 2009

Fuente: *Acta de Escrutinio y Cómputo de Gobernador del Estado*  
*Acta de Escrutinio y Cómputo de la casilla levantada en el consejo distrital (ACL)*








DISTRITO ELECTORAL	MUNICIPIO	SECCIÓN	TIPO DE CASILLA	LISTA NOMINAL								VOTOS VÁLIDOS	VOTOS NULOS	VOTACION TOTAL	% DE PARTIC. CIUDADANA	% DE ABSTENC.										
VII	CAMPECHE	144	B	188	65	52.42	58	46.03	1	0.79	0	0.00	0	0.00	0	0.00	0	0.00	124	98.41	2	1.59	126	67.03	32.97	
VII	CAMPECHE	145	B	384	86	40.76	123	57.75	1	0.47	0	0.00	0	0.00	0	0.00	1	0.47	211	99.06	2	0.94	213	55.47	44.53	
VII	CAMPECHE	145	C1	385	89	43.84	111	53.11	3	1.44	0	0.00	0	0.00	0	0.00	0	0.00	203	97.13	6	2.87	209	54.29	45.71	
VII	CAMPECHE	146	B	363	162	56.84	122	41.92	1	0.34	0	0.00	0	0.00	0	0.00	0	0.00	285	97.94	6	2.06	291	80.17	19.83	
<b>RESULTADO DEL CÓMPUTO DISTRITAL</b>				<b>56</b>	<b>26,424</b>	<b>8,348</b>	46.00	<b>8,966</b>	49.40	<b>98</b>	0.54	<b>78</b>	0.43	<b>131</b>	0.72	<b>30</b>	0.17	<b>17</b>	0.09	<b>17,668</b>	97.36	<b>480</b>	2.64	<b>18,148</b>	68.68	31.32

# RESULTADOS ESTADÍSTICOS DEL CÓMPUTO DISTRITAL DE LA ELECCIÓN DE GOBERNADOR DEL ESTADO

Proceso Electoral Estatal Ordinario 2009

Fuente: Acta de Escrutinio y Cómputo de Gobernador del Estado

Acta de Escrutinio y Cómputo de la casilla levantada en el consejo distrital (ACL)

DISTRITO ELECTORAL	MUNICIPIO	SECCIÓN	TIPO DE CASILLA	LISTA NOMINAL								VOTOS VÁLIDOS	VOTOS NULOS	VOTACION TOTAL	% DE PARTIC. CIUDADANA	% DE ABSTENC.											
VIII	CARMEN	214	B	626	144	37.70	225	57.99	6	1.55	1	0.26	4	1.03	1	0.26	1	0.26	382	98.45	6	1.55	388	61.99	38.01	ACL	
VIII	CARMEN	214	C1	627	127	35.67	216	59.02	3	0.82	2	0.55	8	2.19	0	0.00	0	0.00	356	97.27	10	2.73	366	58.38	41.62		
VIII	CARMEN	215	B	433	77	33.48	141	57.55	1	0.41	2	0.82	7	2.86	1	0.41	1	0.41	230	93.88	15	6.12	245	56.59	43.41	ACL	
VIII	CARMEN	216	B	484	121	43.68	149	51.56	3	1.04	1	0.35	3	1.04	0	0.00	0	0.00	277	95.85	12	4.15	289	59.72	40.28	ACL	
VIII	CARMEN	216	C1	485	125	44.17	150	51.90	1	0.35	3	1.04	4	1.38	0	0.00	0	0.00	283	97.92	6	2.08	289	59.59	40.41		
VIII	CARMEN	221	B	390	101	50.00	97	46.86	1	0.48	2	0.97	1	0.48	0	0.00	0	0.00	202	97.58	5	2.42	207	53.08	46.92	ACL	
VIII	CARMEN	221	C1	390	103	50.00	95	44.81	3	1.42	4	1.89	1	0.47	0	0.00	0	0.00	206	97.17	6	2.83	212	54.36	45.64		
VIII	CARMEN	222	B	580	135	43.97	161	50.16	4	1.25	1	0.31	5	1.56	0	0.00	1	0.31	307	95.64	14	4.36	321	55.35	44.65	ACL	
VIII	CARMEN	223	B	421	81	33.75	151	59.68	3	1.19	2	0.79	3	1.19	0	0.00	0	0.00	240	94.86	13	5.14	253	60.10	39.90		
VIII	CARMEN	223	C1	422	89	36.93	137	55.69	4	1.63	3	1.22	8	3.25	0	0.00	0	0.00	241	97.97	5	2.03	246	58.30	41.70		
VIII	CARMEN	224	B	597	122	35.06	211	58.45	6	1.66	2	0.55	6	1.66	0	0.00	1	0.28	348	96.40	13	3.60	361	60.47	39.53		
VIII	CARMEN	224	C1	598	139	42.25	174	51.63	9	2.67	4	1.19	2	0.59	0	0.00	1	0.30	329	97.63	8	2.37	337	56.36	43.64		
VIII	CARMEN	225	B	621	125	39.68	177	54.63	1	0.31	3	0.93	8	2.47	0	0.00	1	0.31	315	97.22	9	2.78	324	52.18	47.82		
VIII	CARMEN	225	C1	621	142	44.10	163	49.54	3	0.91	5	1.52	8	2.43	0	0.00	1	0.30	322	97.87	7	2.13	329	52.98	47.02		
VIII	CARMEN	236	B	676	186	56.88	122	35.99	16	4.72	0	0.00	2	0.59	1	0.29	0	0.00	327	96.46	12	3.54	339	50.15	49.85	ACL	
VIII	CARMEN	236	C1	677	157	44.73	168	46.67	19	5.28	2	0.56	5	1.39	0	0.00	0	0.00	351	97.50	9	2.50	360	53.18	46.82		
VIII	CARMEN	237	B	569	166	52.53	137	42.68	6	1.87	1	0.31	6	1.87	0	0.00	0	0.00	316	98.44	5	1.56	321	56.42	43.58		
VIII	CARMEN	237	C1	570	155	52.72	124	41.20	7	2.33	4	1.33	2	0.66	1	0.33	1	0.33	294	97.67	7	2.33	301	52.81	47.19	ACL	
VIII	CARMEN	239	B	471	121	46.01	123	45.39	6	2.21	2	0.74	8	2.95	1	0.37	2	0.74	263	97.05	8	2.95	271	57.54	42.46	ACL	
VIII	CARMEN	239	C1	471	112	46.09	123	49.20	2	0.80	3	1.20	2	0.80	0	0.00	1	0.40	243	97.20	7	2.80	250	53.08	46.92	ACL	
<b>RESULTADO DEL CÓMPUTO DISTRITAL</b>				<b>20</b>	<b>10,729</b>	<b>2,437</b>	41.18	<b>3,044</b>	51.44	<b>104</b>	1.76	<b>47</b>	0.79	<b>93</b>	1.57	<b>5</b>	0.08	<b>11</b>	0.19	<b>5,741</b>	97.01	<b>177</b>	2.99	<b>5,918</b>	55.16	44.84	










# RESULTADOS ESTADÍSTICOS DEL CÓMPUTO DISTRITAL DE LA ELECCIÓN DE GOBERNADOR DEL ESTADO

Proceso Electoral Estatal Ordinario 2009

Fuente: Acta de Escrutinio y Cómputo de Gobernador del Estado

Acta de Escrutinio y Cómputo de la casilla levantada en el consejo distrital (ACL)








DISTRITO ELECTORAL	MUNICIPIO	SECCIÓN	TIPO DE CASILLA	LISTA NOMINAL								VOTOS VÁLIDOS	VOTOS NULOS	VOTACION TOTAL	% DE PARTIC. CIUDADANA	% DE ABSTENC.											
IX	CARMEN	188	B	567	124	41.33	162	54.00	0	0.00	1	0.33	3	1.00	0	0.00	1	0.33	291	97.00	9	3.00	300	52.92	47.08	ACL	
IX	CARMEN	188	C1	567	134	42.27	158	49.84	1	0.32	0	0.00	5	1.58	0	0.00	0	0.00	298	94.01	19	5.99	317	55.91	44.09	ACL	
IX	CARMEN	188	C2	567	106	36.55	165	56.90	3	1.03	2	0.69	6	2.07	1	0.34	1	0.34	284	97.93	6	2.07	290	51.15	48.85	ACL	
IX	CARMEN	197	B	626	132	41.51	154	48.43	2	0.63	5	1.57	6	1.89	2	0.63	0	0.00	301	94.65	17	5.35	318	50.80	49.20	ACL	
IX	CARMEN	197	C1	626	133	39.47	192	56.97	5	1.48	2	0.59	1	0.30	2	0.59	0	0.00	335	99.41	2	0.59	337	53.84	46.16	ACL	
IX	CARMEN	198	B	388	61	43.26	54	38.30	5	3.55	3	2.13	9	6.38	0	0.00	1	0.71	133	94.33	8	5.67	141	36.35	63.65	ACL	
IX	CARMEN	199	B	552	91	29.26	200	64.31	3	0.96	3	0.96	7	2.25	0	0.00	2	0.64	306	98.39	5	1.61	311	56.35	43.65	ACL	
IX	CARMEN	199	C1	553	116	40.42	151	52.61	3	1.05	4	1.39	7	2.44	1	0.35	1	0.35	283	98.61	4	1.39	287	51.90	48.10	ACL	
IX	CARMEN	199	C2	553	96	36.92	148	56.92	3	1.15	1	0.38	4	1.54	2	0.77	0	0.00	254	97.69	6	2.31	260	47.02	52.98	ACL	
IX	CARMEN	200	B	566	134	44.22	136	44.88	5	1.65	1	0.33	10	3.30	1	0.33	0	0.00	287	94.72	16	5.28	303	53.54	46.46	ACL	
IX	CARMEN	200	C1	567	115	36.86	182	58.33	5	1.60	2	0.64	2	0.64	0	0.00	1	0.32	307	98.40	5	1.60	312	55.03	44.97	ACL	
IX	CARMEN	201	B	449	91	39.57	130	56.52	1	0.43	2	0.87	6	2.61	0	0.00	0	0.00	230	100.00	0	0.00	230	51.23	48.77	ACL	
IX	CARMEN	201	C1	450	103	46.40	100	45.05	3	1.35	1	0.45	7	3.15	0	0.00	0	0.00	214	96.40	8	3.60	222	49.34	50.66	ACL	
IX	CARMEN	210	B	574	109	37.59	168	57.93	4	1.38	2	0.69	6	2.07	1	0.34	0	0.00	290	100.00	0	0.00	290	50.53	49.47	ACL	
IX	CARMEN	210	C1	574	122	42.51	155	54.01	3	1.05	1	0.35	5	1.74	0	0.00	0	0.00	286	99.65	1	0.35	287	50.00	50.00	ACL	
IX	CARMEN	210	C2	575	118	41.70	152	53.71	4	1.41	2	0.71	5	1.77	0	0.00	2	0.71	283	100.00	0	0.00	283	49.22	50.78	ACL	
IX	CARMEN	211	B	743	149	36.88	221	54.70	6	1.49	4	0.99	11	2.72	1	0.25	1	0.25	393	97.28	11	2.72	404	54.38	45.62	ACL	
IX	CARMEN	211	C1	744	155	38.46	214	53.10	5	1.24	3	0.74	10	2.48	1	0.25	2	0.50	390	96.77	13	3.23	403	54.17	45.83	ACL	
IX	CARMEN	212	B	383	76	34.23	129	58.11	2	0.90	4	1.80	6	2.70	0	0.00	1	0.45	218	98.20	4	1.80	222	57.97	42.03	ACL	
IX	CARMEN	212	C1	383	78	39.20	107	53.77	2	1.01	4	2.01	5	2.51	0	0.00	0	0.00	196	98.49	3	1.51	199	51.96	48.04	ACL	
IX	CARMEN	213	B	494	117	41.49	147	52.13	3	1.06	0	0.00	8	2.84	0	0.00	1	0.35	276	97.87	6	2.13	282	57.09	42.91	ACL	
IX	CARMEN	213	C1	494	124	47.15	131	49.81	1	0.38	3	1.14	3	1.14	0	0.00	1	0.38	263	100.00	0	0.00	263	53.24	46.76	ACL	
<b>RESULTADO DEL CÓMPUTO DISTRITAL</b>				<b>22</b>	<b>11,995</b>	<b>2,484</b>	39.67	<b>3,356</b>	53.60	<b>69</b>	1.10	<b>50</b>	0.80	<b>132</b>	2.11	<b>12</b>	0.19	<b>15</b>	0.24	<b>6,118</b>	97.72	<b>143</b>	2.28	<b>6,261</b>	52.20	47.80	

# RESULTADOS ESTADÍSTICOS DEL CÓMPUTO DISTRITAL DE LA ELECCIÓN DE GOBERNADOR DEL ESTADO

Proceso Electoral Estatal Ordinario 2009

Fuente: Acta de Escrutinio y Cómputo de Gobernador del Estado

Acta de Escrutinio y Cómputo de la casilla levantada en el consejo distrital (ACL)








DISTRITO ELECTORAL	MUNICIPIO	SECCIÓN	TIPO DE CASILLA	LISTA NOMINAL								VOTOS VÁLIDOS	VOTOS NULOS	VOTACION TOTAL	% DE PARTIC. CIUDADANA	% DE ABSTENC.										
X	CARMEN	183	B	593	133	46.34	136	47.39	0	0.00	8	2.79	3	1.05	1	0.35	1	0.35	282	98.26	5	1.74	287	48.40	51.60	ACL
X	CARMEN	183	C1	593	128	46.89	126	46.15	3	1.10	7	2.56	2	0.73	0	0.00	0	0.00	266	97.44	7	2.56	273	46.04	53.96	ACL
X	CARMEN	183	C2	594	127	43.05	143	48.47	5	1.69	10	3.39	6	2.03	0	0.00	1	0.34	292	98.98	3	1.02	295	49.67	50.33	ACL
X	CARMEN	183	C3	594	119	46.67	114	44.71	5	1.96	2	0.78	10	3.92	0	0.00	0	0.00	250	98.04	5	1.96	255	42.93	57.07	
X	CARMEN	184	B	627	133	45.55	142	48.63	4	1.37	3	1.03	4	1.37	0	0.00	0	0.00	286	97.95	6	2.05	292	46.58	53.42	
X	CARMEN	184	C1	628	131	44.41	150	50.85	3	1.02	4	1.36	1	0.34	0	0.00	0	0.00	289	97.97	6	2.03	295	46.98	53.02	
X	CARMEN	184	C2	628	146	48.34	123	40.73	3	0.99	10	3.31	8	2.65	1	0.33	1	0.33	292	96.69	10	3.31	302	48.09	51.91	
X	CARMEN	184	C3	628	113	38.57	148	50.51	3	1.02	5	1.71	8	2.73	1	0.34	0	0.00	278	94.88	15	5.12	293	46.66	53.34	
X	CARMEN	184	C4	628	148	44.71	159	48.04	4	1.21	4	1.21	6	1.81	1	0.30	1	0.30	323	97.58	8	2.42	331	52.71	47.29	ACL
X	CARMEN	185	B	727	130	38.92	180	53.89	2	0.60	4	1.20	7	2.10	2	0.60	0	0.00	325	97.31	9	2.69	334	45.95	54.05	
X	CARMEN	185	C1	728	134	42.81	164	52.40	0	0.00	2	0.64	3	0.96	0	0.00	0	0.00	303	96.81	10	3.19	313	43.00	57.00	ACL
X	CARMEN	185	C2	728	137	42.28	161	49.69	6	1.85	5	1.54	10	3.09	1	0.31	0	0.00	320	98.77	4	1.23	324	44.51	55.49	
X	CARMEN	186	B	650	169	50.75	138	41.44	7	2.10	2	0.60	9	2.70	1	0.30	2	0.60	328	98.50	5	1.50	333	51.24	48.76	
X	CARMEN	186	C1	651	164	46.07	161	45.22	3	0.84	5	1.40	11	3.09	1	0.28	0	0.00	345	96.91	11	3.09	356	54.69	45.31	ACL
X	CARMEN	187	B	519	120	42.70	140	49.82	4	1.42	2	0.71	6	2.14	1	0.36	0	0.00	273	97.15	8	2.85	281	54.15	45.85	
X	CARMEN	187	C1	519	113	43.46	125	48.08	5	1.92	4	1.54	3	1.15	1	0.38	0	0.00	251	96.54	9	3.46	260	50.10	49.90	
X	CARMEN	187	C2	519	110	43.14	135	52.94	5	1.96	0	0.00	3	1.18	1	0.39	1	0.39	255	100.00	0	0.00	255	49.14	50.86	
X	CARMEN	189	B	727	184	50.55	156	42.86	4	1.10	2	0.55	8	2.20	2	0.55	0	0.00	356	97.80	8	2.20	364	50.07	49.93	ACL
X	CARMEN	189	C1	728	180	46.63	191	49.48	0	0.00	3	0.78	10	2.59	1	0.26	1	0.26	386	100.00	0	0.00	386	53.03	46.97	
X	CARMEN	190	B	657	124	40.39	161	52.44	5	1.63	5	1.63	6	1.95	0	0.00	0	0.00	301	98.05	6	1.95	307	46.73	53.27	
X	CARMEN	190	C1	658	107	34.63	176	56.96	3	0.97	1	0.32	11	3.56	1	0.32	1	0.32	300	97.09	9	2.91	309	46.97	53.03	
X	CARMEN	191	B	591	142	46.10	154	50.00	2	0.65	2	0.65	3	0.97	0	0.00	0	0.00	303	98.38	5	1.62	308	52.12	47.88	ACL
X	CARMEN	191	C1	592	152	49.51	125	40.72	0	0.00	4	1.30	7	2.28	0	0.00	0	0.00	288	93.81	19	6.19	307	51.86	48.14	ACL
X	CARMEN	191	C2	592	144	46.60	139	44.98	4	1.29	3	0.97	9	2.91	3	0.97	0	0.00	302	97.73	7	2.27	309	52.20	47.80	ACL
X	CARMEN	192	B	696	137	48.07	129	45.26	5	1.75	8	2.81	4	1.40	0	0.00	0	0.00	283	99.30	2	0.70	285	40.95	59.05	ACL
X	CARMEN	192	C1	696	158	46.88	156	46.29	2	0.59	5	1.48	6	1.78	3	0.89	1	0.30	331	98.22	6	1.78	337	48.42	51.58	ACL

# RESULTADOS ESTADÍSTICOS DEL CÓMPUTO DISTRITAL DE LA ELECCIÓN DE GOBERNADOR DEL ESTADO

Proceso Electoral Estatal Ordinario 2009

Fuente: Acta de Escrutinio y Cómputo de Gobernador del Estado

Acta de Escrutinio y Cómputo de la casilla levantada en el consejo distrital (ACL)








DISTRITO ELECTORAL	MUNICIPIO	SECCIÓN	TIPO DE CASILLA	LISTA NOMINAL								VOTOS VÁLIDOS	VOTOS NULOS	VOTACION TOTAL	% DE PARTIC. CIUDADANA	% DE ABSTENC.									
X	CARMEN	193	B	661	117	34.93	194	57.91	1	0.30	4	1.19	7	2.09	2	0.60	3	0.90	328	97.91	7	2.09	335	50.69	49.31
X	CARMEN	194	B	632	145	47.23	141	45.93	2	0.65	0	0.00	9	2.93	1	0.33	0	0.00	298	97.07	9	2.93	307	48.58	51.42
X	CARMEN	194	C1	633	141	45.19	150	48.08	2	0.64	2	0.64	6	1.92	2	0.64	1	0.32	304	97.44	8	2.56	312	49.29	50.71
X	CARMEN	195	B	614	127	43.05	146	49.49	3	1.02	5	1.69	6	2.03	2	0.68	0	0.00	289	97.97	6	2.03	295	48.05	51.95
X	CARMEN	195	C1	615	114	35.51	172	53.58	6	1.87	4	1.25	9	2.80	1	0.31	0	0.00	306	95.33	15	4.67	321	52.20	47.80
X	CARMEN	196	B	705	130	35.91	201	55.52	2	0.55	5	1.38	7	1.93	1	0.28	1	0.28	347	95.86	15	4.14	362	51.35	48.65
X	CARMEN	196	C1	705	148	43.92	170	50.45	1	0.30	3	0.89	6	1.78	2	0.59	0	0.00	330	97.92	7	2.08	337	47.81	52.19
X	CARMEN	202	B	561	152	45.78	170	51.20	1	0.30	0	0.00	3	0.90	1	0.30	0	0.00	327	98.49	5	1.51	332	59.19	40.81
X	CARMEN	202	C1	562	148	44.71	165	49.85	2	0.60	1	0.30	7	2.11	1	0.30	0	0.00	324	97.89	7	2.11	331	58.90	41.10
X	CARMEN	202	C2	562	113	40.50	148	53.05	3	1.08	2	0.72	5	1.79	1	0.36	1	0.36	273	97.85	6	2.15	279	49.65	50.35
X	CARMEN	203	B	720	143	40.28	191	53.80	2	0.56	5	1.41	4	1.13	2	0.56	1	0.28	348	98.03	7	1.97	355	49.31	50.69
X	CARMEN	203	C1	720	161	45.22	174	48.88	2	0.56	4	1.12	3	0.84	0	0.00	0	0.00	344	96.63	12	3.37	356	49.45	50.55
X	CARMEN	204	B	378	103	43.46	110	46.41	2	0.84	2	0.84	5	2.11	5	2.11	0	0.00	227	95.78	10	4.22	237	62.70	37.30
X	CARMEN	204	C1	379	101	45.70	104	47.06	2	0.90	6	2.71	3	1.36	0	0.00	0	0.00	216	97.74	5	2.26	221	58.32	41.68
X	CARMEN	205	B	655	135	41.54	154	47.38	4	1.23	6	1.85	9	2.77	6	1.85	1	0.31	315	96.92	10	3.08	325	49.62	50.38
X	CARMEN	205	C1	656	150	46.58	147	45.65	1	0.31	2	0.62	8	2.48	3	0.93	2	0.62	313	97.20	9	2.80	322	49.09	50.91
X	CARMEN	205	C2	656	136	43.17	157	49.84	3	0.95	5	1.59	3	0.95	4	1.27	0	0.00	308	97.78	7	2.22	315	48.02	51.98
X	CARMEN	205	C3	656	154	45.97	155	46.27	5	1.49	2	0.60	8	2.39	4	1.19	0	0.00	328	97.91	7	2.09	335	51.07	48.93
X	CARMEN	205	C4	656	154	51.51	128	42.81	4	1.34	1	0.33	7	2.34	2	0.67	1	0.33	297	99.33	2	0.67	299	45.58	54.42
X	CARMEN	205	C5	656	149	45.29	153	46.50	4	1.22	6	1.82	7	2.13	2	0.61	0	0.00	321	97.57	8	2.43	329	50.16	49.84
X	CARMEN	206	B	599	131	38.99	190	56.55	3	0.89	3	0.89	3	0.89	1	0.30	2	0.60	333	99.11	3	0.89	336	56.10	43.90
X	CARMEN	206	C1	599	139	41.99	175	52.87	1	0.30	2	0.60	7	2.11	0	0.00	0	0.00	324	97.89	7	2.11	331	55.26	44.74
X	CARMEN	206	C2	599	142	45.22	163	51.91	1	0.32	1	0.32	3	0.96	0	0.00	1	0.32	311	99.04	3	0.96	314	52.43	47.57
X	CARMEN	206	C3	599	125	40.19	172	55.31	3	0.96	2	0.64	8	2.57	0	0.00	1	0.32	311	100.00	0	0.00	311	51.92	48.08
X	CARMEN	207	B	697	168	47.59	162	45.89	3	0.85	4	1.13	5	1.42	3	0.85	1	0.28	346	98.02	7	1.98	353	50.65	49.35
X	CARMEN	207	C1	698	144	42.35	177	52.06	2	0.59	3	0.88	7	2.06	0	0.00	1	0.29	334	98.24	6	1.76	340	48.72	51.28

## RESULTADOS ESTADÍSTICOS DEL CÓMPUTO DISTRITAL DE LA ELECCIÓN DE GOBERNADOR DEL ESTADO

Proceso Electoral Estatal Ordinario 2009

Fuente: Acta de Escrutinio y Cómputo de Gobernador del Estado

Acta de Escrutinio y Cómputo de la casilla levantada en el consejo distrital (ACL)

DISTRITO ELECTORAL	MUNICIPIO	SECCIÓN	TIPO DE CASILLA	LISTA NOMINAL								VOTOS VÁLIDOS	VOTOS NULOS	VOTACION TOTAL	% DE PARTIC. CIUDADANA	% DE ABSTENC.										
X	CARMEN	208	B	735	184	46.23	184	46.23	3	0.75	10	2.51	8	2.01	0	0.00	1	0.25	390	97.99	8	2.01	398	54.15	45.85	
X	CARMEN	208	C1	736	157	39.75	211	53.42	1	0.25	5	1.27	5	1.27	0	0.00	1	0.25	380	96.20	15	3.80	395	53.67	46.33	
X	CARMEN	209	B	743	161	36.51	241	54.65	4	0.91	3	0.68	5	1.13	0	0.00	2	0.45	416	94.33	25	5.67	441	59.36	40.64	
X	CARMEN	209	C1	744	161	39.27	210	51.22	3	0.73	5	1.22	12	2.93	2	0.49	1	0.24	394	96.10	16	3.90	410	55.11	44.89	
<b>RESULTADO DEL CÓMPUTO DISTRITAL</b>				<b>56</b>	<b>35,622</b>	<b>7,816</b>	43.63	<b>8,847</b>	49.38	<b>163</b>	0.91	<b>213</b>	1.19	<b>339</b>	1.89	<b>70</b>	0.39	<b>32</b>	0.18	<b>17,480</b>	97.57	<b>435</b>	2.43	<b>17,915</b>	50.29	49.71








ACL

# RESULTADOS ESTADÍSTICOS DEL CÓMPUTO DISTRITAL DE LA ELECCIÓN DE GOBERNADOR DEL ESTADO

Proceso Electoral Estatal Ordinario 2009

Fuente: Acta de Escrutinio y Cómputo de Gobernador del Estado

Acta de Escrutinio y Cómputo de la casilla levantada en el consejo distrital (ACL)








DISTRITO ELECTORAL	MUNICIPIO	SECCIÓN	TIPO DE CASILLA	LISTA NOMINAL								VOTOS VÁLIDOS	VOTOS NULOS	VOTACION TOTAL	% DE PARTIC. CIUDADANA	% DE ABSTENC.									
XI	CARMEN	217	B	645	135	40.30	172	51.34	11	3.28	3	0.90	7	2.09	0	0.00	0	0.00	328	97.91	7	2.09	335	51.94	48.06
XI	CARMEN	217	C1	646	136	39.53	190	55.23	0	0.00	6	1.74	5	1.45	0	0.00	0	0.00	337	97.97	7	2.03	344	53.26	46.74
XI	CARMEN	218	B	688	133	39.94	166	49.85	5	1.50	7	2.10	8	2.40	0	0.00	2	0.60	321	96.40	12	3.60	333	48.41	51.59
XI	CARMEN	218	C1	689	166	45.73	175	48.21	6	1.65	0	0.00	4	1.10	0	0.00	0	0.00	351	96.69	12	3.31	363	52.69	47.31
XI	CARMEN	219	B	547	136	42.63	164	51.41	2	0.63	3	0.94	4	1.25	0	0.00	0	0.00	309	96.87	10	3.13	319	58.32	41.68
XI	CARMEN	220	B	674	152	36.36	244	58.37	2	0.48	4	0.96	6	1.44	0	0.00	0	0.00	408	97.61	10	2.39	418	62.02	37.98
XI	CARMEN	226	B	572	130	46.76	130	46.76	0	0.00	3	1.08	6	2.16	0	0.00	0	0.00	269	96.76	9	3.24	278	48.61	51.39
XI	CARMEN	226	C1	572	159	55.79	108	37.89	6	2.11	3	1.05	3	1.05	0	0.00	0	0.00	279	97.89	6	2.11	285	49.83	50.17
XI	CARMEN	227	B	710	137	39.48	191	55.04	4	1.15	6	1.73	4	1.15	0	0.00	0	0.00	342	98.56	5	1.44	347	48.88	51.12
XI	CARMEN	227	C1	711	164	42.16	195	50.13	6	1.54	1	0.26	9	2.31	0	0.00	1	0.26	376	96.66	13	3.34	389	54.72	45.28
XI	CARMEN	228	B	491	105	42.86	126	51.43	2	0.82	1	0.41	2	0.82	0	0.00	1	0.41	237	96.73	8	3.27	245	49.90	50.10
XI	CARMEN	228	C1	491	103	41.87	129	52.44	2	0.81	1	0.41	3	1.22	2	0.81	0	0.00	240	97.56	6	2.44	246	50.11	49.89
XI	CARMEN	229	B	735	156	45.48	164	47.81	4	1.17	3	0.87	9	2.62	0	0.00	1	0.29	337	98.25	6	1.75	343	46.67	53.33
XI	CARMEN	229	C1	735	154	46.11	162	48.50	2	0.60	1	0.30	8	2.40	1	0.30	0	0.00	328	98.20	6	1.80	334	45.45	54.55
XI	CARMEN	229	C2	736	142	40.46	172	49.00	4	1.14	2	0.57	8	2.28	4	1.14	3	0.85	335	95.44	16	4.56	351	47.70	52.30
XI	CARMEN	229	C3	736	140	43.75	160	50.00	2	0.63	3	0.94	9	2.81	1	0.31	0	0.00	315	98.44	5	1.56	320	43.48	56.52
XI	CARMEN	229	C4	736	155	47.55	152	46.63	2	0.61	5	1.53	5	1.53	1	0.31	1	0.31	321	98.47	5	1.53	326	44.30	55.70
XI	CARMEN	229	C5	736	150	43.86	164	47.95	5	1.46	6	1.75	8	2.34	0	0.00	0	0.00	333	97.37	9	2.63	342	46.47	53.53
XI	CARMEN	229	C6	736	142	44.94	148	46.84	4	1.27	3	0.95	12	3.80	2	0.63	0	0.00	311	98.42	5	1.58	316	42.94	57.06
XI	CARMEN	229	C7	736	126	40.51	170	54.66	2	0.64	3	0.96	4	1.29	2	0.64	0	0.00	307	98.71	4	1.29	311	42.26	57.74
XI	CARMEN	229	C8	736	144	46.30	141	45.34	1	0.32	4	1.29	8	2.57	3	0.96	3	0.96	304	97.75	7	2.25	311	42.26	57.74
XI	CARMEN	229	C9	736	153	47.52	141	43.79	6	1.86	3	0.93	8	2.48	0	0.00	0	0.00	311	96.58	11	3.42	322	43.75	56.25
XI	CARMEN	229	C10	736	139	42.51	166	50.76	3	0.92	4	1.22	9	2.75	0	0.00	1	0.31	322	98.47	5	1.53	327	44.43	55.57
XI	CARMEN	229	C11	736	129	38.51	181	54.03	3	0.90	3	0.90	8	2.39	4	1.19	0	0.00	328	97.91	7	2.09	335	45.52	54.48
XI	CARMEN	229	C12	736	140	42.30	158	47.73	6	1.81	5	1.51	10	3.02	1	0.30	3	0.91	323	97.58	8	2.42	331	44.98	55.02
XI	CARMEN	229	C13	736	128	38.67	165	49.85	2	0.60	6	1.81	10	3.02	0	0.00	0	0.00	311	93.96	20	6.04	331	44.98	55.02
XI	CARMEN	229	C14	736	157	48.91	131	40.81	5	1.56	11	3.43	7	2.18	0	0.00	0	0.00	311	96.88	10	3.12	321	43.62	56.38

# RESULTADOS ESTADÍSTICOS DEL CÓMPUTO DISTRITAL DE LA ELECCIÓN DE GOBERNADOR DEL ESTADO

Proceso Electoral Estatal Ordinario 2009

Fuente: Acta de Escrutinio y Cómputo de Gobernador del Estado

Acta de Escrutinio y Cómputo de la casilla levantada en el consejo distrital (ACL)

DISTRITO ELECTORAL	MUNICIPIO	SECCIÓN	TIPO DE CASILLA	LISTA NOMINAL								VOTOS VÁLIDOS	VOTOS NULOS	VOTACION TOTAL	% DE PARTIC. CIUDADANA	% DE ABSTENC.									
XI	CARMEN	229	C15	736	144	44.86	157	48.91	4	1.25	3	0.93	8	2.49	1	0.31	0	0.00	317	98.75	4	1.25	321	43.62	56.38
XI	CARMEN	230	B	689	122	36.75	200	60.24	2	0.60	2	0.60	5	1.51	1	0.30	0	0.00	332	100.00	0	0.00	332	48.19	51.81
XI	CARMEN	230	C1	689	138	43.53	161	50.79	5	1.58	4	1.26	4	1.26	0	0.00	0	0.00	312	98.42	5	1.58	317	46.01	53.99
XI	CARMEN	230	C2	689	147	43.62	170	50.45	1	0.30	7	2.08	8	2.37	1	0.30	0	0.00	334	99.11	3	0.89	337	48.92	51.08
XI	CARMEN	230	C3	689	143	39.61	192	53.19	7	1.94	5	1.39	7	1.94	0	0.00	0	0.00	354	98.06	7	1.94	361	52.40	47.60
XI	CARMEN	230	C4	690	135	42.99	153	48.73	2	0.64	7	2.23	6	1.91	1	0.32	0	0.00	304	96.82	10	3.18	314	45.51	54.49
XI	CARMEN	230	C5	690	160	45.71	168	48.00	5	1.43	6	1.71	7	2.00	4	1.14	0	0.00	350	100.00	0	0.00	350	50.73	49.27
XI	CARMEN	230	C6	690	133	41.56	173	54.06	4	1.25	4	1.25	0	0.00	0	0.00	0	0.00	314	98.13	6	1.88	320	46.38	53.62
XI	CARMEN	230	C7	690	128	38.91	171	51.98	6	1.82	4	1.22	10	3.04	4	1.22	1	0.30	324	98.48	5	1.52	329	47.69	52.31
XI	CARMEN	231	B	537	136	49.10	119	42.96	2	0.72	5	1.81	6	2.17	4	1.44	0	0.00	272	98.19	5	1.81	277	51.59	48.41
XI	CARMEN	231	C1	537	123	48.43	118	46.46	1	0.39	5	1.97	5	1.97	0	0.00	1	0.39	253	99.61	1	0.39	254	47.30	52.70
XI	CARMEN	231	C2	537	115	44.57	124	48.06	3	1.16	1	0.39	3	1.16	2	0.78	0	0.00	248	96.12	10	3.88	258	48.05	51.95
XI	CARMEN	232	B	603	123	40.86	162	53.82	1	0.33	3	1.00	7	2.33	0	0.00	0	0.00	296	98.34	5	1.66	301	49.92	50.08
XI	CARMEN	232	C1	604	124	40.52	161	52.61	7	2.29	1	0.33	5	1.63	2	0.65	1	0.33	301	98.37	5	1.63	306	50.67	49.33
XI	CARMEN	232	C2	604	137	43.49	156	49.52	3	0.95	3	0.95	6	1.90	0	0.00	0	0.00	305	96.83	10	3.17	315	52.16	47.84
XI	CARMEN	233	B	656	134	41.49	167	51.70	5	1.55	4	1.24	4	1.24	2	0.62	3	0.93	319	98.76	4	1.24	323	49.24	50.76
XI	CARMEN	233	C1	656	124	41.61	148	49.66	3	1.01	3	1.01	7	2.35	1	0.34	0	0.00	286	95.97	12	4.03	298	45.43	54.57
XI	CARMEN	233	C2	657	132	39.88	183	55.29	8	2.42	2	0.60	6	1.81	0	0.00	0	0.00	331	100.00	0	0.00	331	50.39	49.61
XI	CARMEN	234	B	602	127	46.01	132	47.83	1	0.36	4	1.45	4	1.45	0	0.00	1	0.36	269	97.46	7	2.54	276	45.85	54.15
XI	CARMEN	234	C1	602	114	42.07	130	47.97	8	2.95	5	1.85	4	1.48	0	0.00	0	0.00	261	96.31	10	3.69	271	45.02	54.98
XI	CARMEN	234	C2	602	116	41.58	140	50.18	2	0.72	3	1.08	7	2.51	1	0.36	0	0.00	269	96.42	10	3.58	279	46.35	53.65
XI	CARMEN	235	B	619	119	42.05	150	53.00	4	1.41	1	0.35	8	2.83	1	0.35	0	0.00	283	100.00	0	0.00	283	45.72	54.28
XI	CARMEN	235	C1	619	168	50.45	136	40.84	4	1.20	5	1.50	11	3.30	0	0.00	0	0.00	324	97.30	9	2.70	333	53.80	46.20
XI	CARMEN	240	B	718	136	47.89	119	41.90	7	2.46	5	1.76	11	3.87	0	0.00	1	0.35	279	98.24	5	1.76	284	39.56	60.44
XI	CARMEN	240	C1	719	138	45.25	146	47.87	5	1.64	0	0.00	6	1.97	1	0.33	1	0.33	297	97.38	8	2.62	305	42.43	57.57
XI	CARMEN	240	S	250	99	39.60	145	58.00	0	0.00	2	0.80	1	0.40	0	0.00	0	0.00	247	98.80	3	1.20	250	100.00	0.00
XI	CARMEN	241	B	687	143	44.41	161	50.00	4	1.24	4	1.24	3	0.93	0	0.00	1	0.31	316	98.14	6	1.86	322	46.88	53.12








ACL

# RESULTADOS ESTADÍSTICOS DEL CÓMPUTO DISTRITAL DE LA ELECCIÓN DE GOBERNADOR DEL ESTADO

Proceso Electoral Estatal Ordinario 2009

Fuente: Acta de Escrutinio y Cómputo de Gobernador del Estado

Acta de Escrutinio y Cómputo de la casilla levantada en el consejo distrital (ACL)








DISTRITO ELECTORAL	MUNICIPIO	SECCIÓN	TIPO DE CASILLA	LISTA NOMINAL								VOTOS VÁLIDOS	VOTOS NULOS	VOTACION TOTAL	% DE PARTIC. CIUDADANA	% DE ABSTENC.									
XI	CARMEN	241	C1	688	135	42.59	156	49.21	6	1.89	3	0.95	6	1.89	2	0.63	1	0.32	309	97.48	8	2.52	317	46.08	53.92
XI	CARMEN	241	S	250	84	37.67	126	56.50	2	0.90	2	0.90	5	2.24	1	0.45	0	0.00	220	98.65	3	1.35	223	89.20	10.80
XI	CARMEN	242	B	704	137	44.05	147	47.27	7	2.25	2	0.64	4	1.29	1	0.32	0	0.00	298	95.82	13	4.18	311	44.18	55.82
XI	CARMEN	242	C1	705	128	42.95	132	44.30	13	4.36	1	0.34	12	4.03	0	0.00	1	0.34	287	96.31	11	3.69	298	42.27	57.73
XI	CARMEN	243	B	622	114	41.30	148	53.62	4	1.45	2	0.72	4	1.45	1	0.36	0	0.00	273	98.91	3	1.09	276	44.38	55.62
XI	CARMEN	243	C1	623	114	39.31	151	52.07	5	1.72	3	1.03	6	2.07	1	0.34	0	0.00	280	96.55	10	3.45	290	46.55	53.45
XI	CARMEN	243	C2	623	82	30.71	138	51.69	5	1.87	2	0.75	1	0.37	4	1.50	0	0.00	232	86.89	35	13.11	267	42.86	57.14
XI	CARMEN	244	B	691	119	40.75	150	51.37	7	2.40	2	0.68	8	2.74	0	0.00	1	0.34	287	98.29	5	1.71	292	42.26	57.74
XI	CARMEN	244	C1	691	133	45.24	140	47.62	3	1.02	6	2.04	5	1.70	0	0.00	1	0.34	288	97.96	6	2.04	294	42.55	57.45
XI	CARMEN	244	C2	692	106	42.57	131	52.61	3	1.20	2	0.80	3	1.20	0	0.00	0	0.00	245	98.39	4	1.61	249	35.99	64.01
XI	CARMEN	244	C3	692	122	46.04	121	45.66	3	1.13	3	1.13	4	1.51	2	0.75	0	0.00	255	96.23	10	3.77	265	38.30	61.70
XI	CARMEN	244	C4	692	134	50.00	127	47.39	3	1.12	1	0.37	0	0.00	0	0.00	0	0.00	265	98.88	3	1.12	268	38.73	61.27
XI	CARMEN	244	C5	692	119	42.81	140	50.36	7	2.52	3	1.08	3	1.08	0	0.00	0	0.00	272	97.84	6	2.16	278	40.18	59.82
XI	CARMEN	244	C6	692	142	51.45	112	40.58	6	2.17	6	2.17	5	1.81	0	0.00	0	0.00	271	98.19	5	1.81	276	39.89	60.11
XI	CARMEN	244	C7	692	130	44.37	147	50.17	5	1.71	2	0.68	2	0.68	4	1.37	3	1.02	293	100.00	0	0.00	293	42.35	57.65
XI	CARMEN	244	C8	692	124	44.29	138	49.29	2	0.71	6	2.14	2	0.71	2	0.71	0	0.00	274	97.86	6	2.14	280	40.47	59.53
XI	CARMEN	245	B	701	138	43.67	155	49.05	5	1.58	3	0.95	7	2.22	0	0.00	0	0.00	308	97.47	8	2.53	316	45.08	54.92
XI	CARMEN	245	C1	702	132	38.26	178	51.59	9	2.61	2	0.58	11	3.19	1	0.29	0	0.00	333	96.52	12	3.48	345	49.15	50.85
XI	CARMEN	246	B	645	133	41.82	153	48.11	7	2.20	4	1.26	7	2.20	0	0.00	1	0.31	305	95.91	13	4.09	318	49.31	50.69
XI	CARMEN	246	C1	646	124	40.79	152	50.00	8	2.63	4	1.32	6	1.97	2	0.66	1	0.33	297	97.70	7	2.30	304	47.06	52.94
XI	CARMEN	247	B	589	158	49.84	135	42.59	8	2.52	3	0.95	4	1.26	0	0.00	0	0.00	308	97.16	9	2.84	317	53.83	46.17
XI	CARMEN	247	C1	590	140	46.05	151	49.67	8	2.63	3	0.99	2	0.66	0	0.00	0	0.00	304	100.00	0	0.00	304	51.53	48.47
XI	CARMEN	248	B	641	133	43.75	139	45.72	16	5.26	3	0.99	6	1.97	0	0.00	1	0.33	298	98.03	6	1.97	304	47.43	52.57
XI	CARMEN	248	C1	641	109	39.64	130	47.27	15	5.45	2	0.73	8	2.91	3	1.09	1	0.36	268	97.45	7	2.55	275	42.91	57.09
XI	CARMEN	249	B	684	156	49.68	136	43.31	8	2.55	1	0.32	6	1.91	1	0.32	0	0.00	308	98.09	6	1.91	314	45.91	54.09
XI	CARMEN	249	C1	684	158	51.13	123	39.81	7	2.27	2	0.65	7	2.27	1	0.32	1	0.32	299	96.76	10	3.24	309	45.18	54.82
XI	CARMEN	249	C2	685	196	53.55	139	37.98	10	2.73	3	0.82	4	1.09	1	0.27	0	0.00	353	96.45	13	3.55	366	53.44	46.56

## RESULTADOS ESTADÍSTICOS DEL CÓMPUTO DISTRITAL DE LA ELECCIÓN DE GOBERNADOR DEL ESTADO

Proceso Electoral Estatal Ordinario 2009

Fuente: Acta de Escrutinio y Cómputo de Gobernador del Estado

Acta de Escrutinio y Cómputo de la casilla levantada en el consejo distrital (ACL)

DISTRITO ELECTORAL	MUNICIPIO	SECCIÓN	TIPO DE CASILLA	LISTA NOMINAL								VOTOS VÁLIDOS	VOTOS NULOS	VOTACION TOTAL	% DE PARTIC. CIUDADANA	% DE ABSTENC.											
XI	CARMEN	263	B	411	163	54.52	118	39.46	3	1.00	1	0.33	1	0.33	5	1.67	0	0.00	291	97.32	8	2.68	299	72.75	27.25		
XI	CARMEN	263	C1	411	134	46.37	146	50.52	0	0.00	1	0.35	2	0.69	1	0.35	0	0.00	284	98.27	5	1.73	289	70.32	29.68		
XI	CARMEN	264	B	357	85	33.33	153	60.00	3	1.18	1	0.39	3	1.18	0	0.00	0	0.00	245	96.08	10	3.92	255	71.43	28.57		
XI	CARMEN	264	E1	141	70	70.00	28	28.00	0	0.00	0	0.00	0	0.00	0	0.00	0	0.00	98	98.00	2	2.00	100	70.93	29.07		
XI	CARMEN	265	B	578	151	40.37	206	55.08	2	0.53	1	0.27	4	1.07	5	1.34	0	0.00	369	98.66	5	1.34	374	64.71	35.29		
XI	CARMEN	265	C1	578	144	38.20	214	56.76	5	1.33	1	0.27	2	0.53	0	0.00	0	0.00	366	97.08	11	2.92	377	65.23	34.77		
XI	CARMEN	265	C2	579	145	36.34	244	61.15	1	0.25	1	0.25	2	0.50	0	0.00	0	0.00	393	98.50	6	1.50	399	68.92	31.08		
XI	CARMEN	266	B	735	192	37.72	303	59.53	1	0.20	0	0.00	3	0.59	0	0.00	0	0.00	499	98.04	10	1.96	509	69.26	30.74		
XI	CARMEN	266	C1	736	187	42.02	239	53.71	7	1.57	1	0.22	4	0.90	0	0.00	0	0.00	438	98.43	7	1.57	445	60.47	39.53		
XI	CARMEN	267	B	647	286	65.00	121	27.50	12	2.73	1	0.23	6	1.36	2	0.45	1	0.23	429	97.50	11	2.50	440	68.01	31.99		
XI	CARMEN	267	C1	648	265	60.92	151	34.71	3	0.69	0	0.00	4	0.92	6	1.38	0	0.00	429	98.62	6	1.38	435	67.13	32.87		
XI	CARMEN	267	C2	648	247	56.78	151	34.71	5	1.15	1	0.23	3	0.69	4	0.92	1	0.23	412	94.71	23	5.29	435	67.13	32.87		
XI	CARMEN	267	C3	648	253	59.39	156	36.62	4	0.94	4	0.94	1	0.23	2	0.47	0	0.00	420	98.59	6	1.41	426	65.75	34.25		
XI	CARMEN	268	B	571	150	40.43	196	52.83	10	2.70	0	0.00	8	2.16	0	0.00	1	0.27	365	98.38	6	1.62	371	64.98	35.02		
XI	CARMEN	268	C1	572	120	31.25	226	58.85	13	3.39	1	0.26	4	1.04	2	0.52	1	0.26	367	95.57	17	4.43	384	67.14	32.86		
XI	CARMEN	268	C2	572	126	32.90	216	56.40	14	3.66	1	0.26	10	2.61	2	0.52	0	0.00	369	96.34	14	3.66	383	66.96	33.04		
XI	CARMEN	269	B	463	156	45.09	183	52.89	2	0.58	2	0.58	0	0.00	0	0.00	0	0.00	343	99.13	3	0.87	346	74.74	25.26		
<b>RESULTADO DEL CÓMPUTO DISTRITAL</b>					<b>98</b>	<b>62,479</b>	<b>13,748</b>	43.96	<b>15,353</b>	49.09	<b>462</b>	1.48	<b>296</b>	0.95	<b>524</b>	1.68	<b>107</b>	0.34	<b>42</b>	0.13	<b>30,526</b>	97.61	<b>748</b>	2.39	<b>31,274</b>	50.06	49.94

ACL

ACL










# RESULTADOS ESTADÍSTICOS DEL CÓMPUTO DISTRITAL DE LA ELECCIÓN DE GOBERNADOR DEL ESTADO

Proceso Electoral Estatal Ordinario 2009

Fuente: Acta de Escrutinio y Cómputo de Gobernador del Estado

Acta de Escrutinio y Cómputo de la casilla levantada en el consejo distrital (ACL)








DISTRITO ELECTORAL	MUNICIPIO	SECCIÓN	TIPO DE CASILLA	LISTA NOMINAL								VOTOS VÁLIDOS	VOTOS NULOS	VOTACION TOTAL	% DE PARTIC. CIUDADANA	% DE ABSTENC.										
XII	CARMEN	250	B	500	173	48.06	152	42.22	8	2.22	6	1.67	2	0.56	0	0.00	0	0.00	341	94.72	19	5.28	360	72.00	28.00	
XII	CARMEN	250	C1	500	169	47.08	169	47.08	8	2.23	0	0.00	2	0.56	1	0.28	0	0.00	349	97.21	10	2.79	359	71.80	28.20	
XII	CARMEN	250	C2	501	182	50.42	149	41.27	11	3.05	3	0.83	1	0.28	0	0.00	0	0.00	346	95.84	15	4.16	361	72.06	27.94	
XII	CARMEN	251	B	486	151	42.66	180	50.85	8	2.26	1	0.28	0	0.00	1	0.28	0	0.00	341	96.33	13	3.67	354	72.84	27.16	
XII	CARMEN	251	C1	486	188	52.22	168	46.67	3	0.83	1	0.28	0	0.00	0	0.00	0	0.00	360	100.00	0	0.00	360	74.08	25.92	
XII	CARMEN	252	B	482	122	33.70	228	62.98	3	0.83	0	0.00	1	0.28	1	0.28	0	0.00	355	98.07	7	1.93	362	75.11	24.89	
XII	CARMEN	252	C1	483	130	36.93	210	59.66	0	0.00	0	0.00	2	0.57	0	0.00	0	0.00	342	97.16	10	2.84	352	72.88	27.12	
XII	CARMEN	253	B	617	155	35.88	237	54.86	13	3.01	3	0.69	1	0.23	0	0.00	0	0.00	409	94.68	23	5.32	432	70.02	29.98	
XII	CARMEN	253	C1	618	191	42.26	227	50.22	8	1.77	4	0.88	1	0.22	0	0.00	2	0.44	433	95.80	19	4.20	452	73.14	26.86	
XII	CARMEN	254	B	458	113	35.65	185	58.36	4	1.26	5	1.58	1	0.32	0	0.00	0	0.00	308	97.16	9	2.84	317	69.22	30.78	
XII	CARMEN	255	B	443	124	38.87	187	58.62	1	0.31	0	0.00	2	0.63	0	0.00	0	0.00	314	98.43	5	1.57	319	72.01	27.99	
XII	CARMEN	256	B	554	127	38.84	180	55.05	2	0.61	0	0.00	4	1.22	2	0.61	1	0.31	316	96.64	11	3.36	327	59.03	40.97	
XII	CARMEN	256	C1	554	148	44.44	159	47.75	3	0.90	1	0.30	5	1.50	1	0.30	0	0.00	317	95.20	16	4.80	333	60.11	39.89	
XII	CARMEN	256	C2	555	122	38.24	180	56.43	3	0.94	2	0.63	6	1.88	4	1.25	2	0.63	319	100.00	0	0.00	319	57.48	42.52	
XII	CARMEN	257	B	592	188	51.93	170	46.96	0	0.00	1	0.28	3	0.83	0	0.00	0	0.00	362	100.00	0	0.00	362	61.15	38.85	
XII	CARMEN	257	C1	592	166	49.40	146	43.45	3	0.89	5	1.49	3	0.89	2	0.60	0	0.00	325	96.73	11	3.27	336	56.76	43.24	
XII	CARMEN	257	C2	593	160	46.11	172	49.57	2	0.58	3	0.86	6	1.73	2	0.58	2	0.58	347	100.00	0	0.00	347	58.52	41.48	
XII	CARMEN	258	B	640	207	44.71	230	49.68	8	1.73	2	0.43	1	0.22	1	0.22	0	0.00	449	96.98	14	3.02	463	72.35	27.65	
XII	CARMEN	258	C1	641	226	51.36	184	41.82	11	2.50	4	0.91	1	0.23	0	0.00	0	0.00	426	96.82	14	3.18	440	68.65	31.35	
XII	CARMEN	259	B	639	164	40.00	230	56.10	4	0.98	1	0.24	0	0.00	0	0.00	0	0.00	399	97.32	11	2.68	410	64.17	35.83	
XII	CARMEN	259	C1	640	179	44.53	209	51.99	5	1.24	2	0.50	2	0.50	0	0.00	0	0.00	397	98.76	5	1.24	402	62.82	37.18	
XII	CARMEN	260	B	546	157	51.82	128	42.24	4	1.32	1	0.33	2	0.66	0	0.00	1	0.33	293	96.70	10	3.30	303	55.50	44.50	
XII	CARMEN	261	B	507	112	35.22	183	57.55	10	3.14	1	0.31	1	0.31	0	0.00	0	0.00	307	96.54	11	3.46	318	62.73	37.27	
XII	CARMEN	261	C1	507	113	33.24	205	60.29	12	3.53	2	0.59	1	0.29	0	0.00	1	0.29	334	98.24	6	1.76	340	67.07	32.93	
XII	CARMEN	262	B	622	160	40.10	212	53.13	8	2.01	4	1.00	0	0.00	0	0.00	0	0.00	384	96.24	15	3.76	399	64.15	35.85	
XII	CARMEN	262	C1	622	166	40.49	215	52.44	12	2.93	2	0.49	3	0.73	0	0.00	0	0.00	398	97.07	12	2.93	410	65.92	34.08	
<b>RESULTADO DEL CÓMPUTO DISTRITAL</b>				<b>26</b>	<b>14,378</b>	<b>4,093</b>	42.92	<b>4,895</b>	51.33	<b>154</b>	1.61	<b>54</b>	0.57	<b>51</b>	0.53	<b>15</b>	0.16	<b>9</b>	0.09	<b>9,271</b>	97.21	<b>266</b>	2.79	<b>9,537</b>	66.33	33.67

# RESULTADOS ESTADÍSTICOS DEL CÓMPUTO DISTRITAL DE LA ELECCIÓN DE GOBERNADOR DEL ESTADO

Proceso Electoral Estatal Ordinario 2009

Fuente: Acta de Escrutinio y Cómputo de Gobernador del Estado

Acta de Escrutinio y Cómputo de la casilla levantada en el consejo distrital (ACL)








DISTRITO ELECTORAL	MUNICIPIO	SECCIÓN	TIPO DE CASILLA	LISTA NOMINAL								VOTOS VÁLIDOS	VOTOS NULOS	VOTACION TOTAL	% DE PARTIC. CIUDADANA	% DE ABSTENC.									
XIII	ESCÁRCEGA	448	B	534	156	44.57	155	44.29	4	1.14	2	0.57	2	0.57	16	4.57	0	0.00	335	95.71	15	4.29	350	65.55	34.45
XIII	ESCÁRCEGA	448	C1	534	144	46.60	138	44.66	2	0.65	2	0.65	0	0.00	0	0.00	4	1.29	290	93.85	19	6.15	309	57.87	42.13
XIII	ESCÁRCEGA	448	C2	535	129	40.31	165	51.56	3	0.94	0	0.00	1	0.31	0	0.00	0	0.00	298	93.13	22	6.88	320	59.82	40.18
XIII	ESCÁRCEGA	449	B	616	184	50.27	153	41.80	2	0.55	3	0.82	2	0.55	1	0.27	1	0.27	346	94.54	20	5.46	366	59.42	40.58
XIII	ESCÁRCEGA	449	C1	617	155	43.30	169	47.21	3	0.84	0	0.00	2	0.56	16	4.47	0	0.00	345	96.37	13	3.63	358	58.03	41.97
XIII	ESCÁRCEGA	450	B	536	123	36.39	185	54.73	6	1.78	0	0.00	0	0.00	0	0.00	2	0.59	316	93.49	22	6.51	338	63.06	36.94
XIII	ESCÁRCEGA	450	C1	537	135	41.28	160	48.93	3	0.92	2	0.61	3	0.92	0	0.00	0	0.00	303	92.66	24	7.34	327	60.90	39.10
XIII	ESCÁRCEGA	451	B	503	145	44.21	153	46.65	9	2.74	0	0.00	3	0.91	0	0.00	0	0.00	310	94.51	18	5.49	328	65.21	34.79
XIII	ESCÁRCEGA	451	C1	504	128	44.44	133	46.18	7	2.43	3	1.04	1	0.35	6	2.08	0	0.00	278	96.53	10	3.47	288	57.15	42.85
XIII	ESCÁRCEGA	451	C2	504	123	38.08	171	52.94	5	1.55	2	0.62	2	0.62	12	3.72	0	0.00	315	97.52	8	2.48	323	64.09	35.91
XIII	ESCÁRCEGA	452	B	701	167	42.82	220	56.41	0	0.00	1	0.26	2	0.51	0	0.00	0	0.00	390	100.00	0	0.00	390	55.64	44.36
XIII	ESCÁRCEGA	453	B	425	104	38.66	142	52.79	2	0.74	1	0.37	3	1.12	0	0.00	0	0.00	252	93.68	17	6.32	269	63.30	36.70
XIII	ESCÁRCEGA	453	C1	425	116	41.58	147	52.69	1	0.36	3	1.08	3	1.08	5	1.79	0	0.00	275	98.57	4	1.43	279	65.65	34.35
XIII	ESCÁRCEGA	454	B	537	148	41.69	183	51.55	2	0.56	0	0.00	1	0.28	9	2.54	0	0.00	343	96.62	12	3.38	355	66.11	33.89
XIII	ESCÁRCEGA	454	C1	538	130	40.00	173	53.23	4	1.23	0	0.00	1	0.31	6	1.85	0	0.00	314	96.62	11	3.38	325	60.41	39.59
XIII	ESCÁRCEGA	454	C2	538	125	36.76	198	58.24	4	1.18	1	0.29	2	0.59	7	2.06	1	0.29	338	99.41	2	0.59	340	63.20	36.80
XIII	ESCÁRCEGA	455	B	723	136	38.97	184	52.72	5	1.43	2	0.57	1	0.29	0	0.00	0	0.00	328	93.98	21	6.02	349	48.28	51.72
XIII	ESCÁRCEGA	455	C1	724	167	50.76	144	43.77	6	1.82	1	0.30	0	0.00	0	0.00	3	0.91	321	97.57	8	2.43	329	45.45	54.55
XIII	ESCÁRCEGA	456	B	412	87	34.52	147	58.33	2	0.79	0	0.00	2	0.79	0	0.00	0	0.00	238	94.44	14	5.56	252	61.17	38.83
XIII	ESCÁRCEGA	456	C1	412	86	37.23	126	54.55	5	2.16	0	0.00	0	0.00	11	4.76	0	0.00	228	98.70	3	1.30	231	56.07	43.93
XIII	ESCÁRCEGA	457	B	700	142	35.86	244	61.62	8	2.02	1	0.25	0	0.00	0	0.00	1	0.25	396	100.00	0	0.00	396	56.58	43.42
XIII	ESCÁRCEGA	458	B	471	136	44.74	153	50.33	1	0.33	0	0.00	0	0.00	0	0.00	0	0.00	290	95.39	14	4.61	304	64.55	35.45
XIII	ESCÁRCEGA	458	C1	472	131	45.64	144	50.17	1	0.35	0	0.00	3	1.05	0	0.00	0	0.00	279	97.21	8	2.79	287	60.81	39.19
XIII	ESCÁRCEGA	459	B	402	108	41.22	136	51.91	1	0.38	0	0.00	1	0.38	7	2.67	0	0.00	253	96.56	9	3.44	262	65.18	34.82
XIII	ESCÁRCEGA	459	C1	403	111	46.06	114	47.30	1	0.41	0	0.00	1	0.41	4	1.66	0	0.00	231	95.85	10	4.15	241	59.81	40.19
XIII	ESCÁRCEGA	460	B	744	177	40.78	246	56.68	2	0.46	0	0.00	1	0.23	4	0.92	0	0.00	430	99.08	4	0.92	434	58.34	41.66
XIII	ESCÁRCEGA	460	S	254	114	45.42	130	51.79	1	0.40	1	0.40	3	1.20	0	0.00	2	0.80	251	100.00	0	0.00	251	100.40	-0.40

# RESULTADOS ESTADÍSTICOS DEL CÓMPUTO DISTRITAL DE LA ELECCIÓN DE GOBERNADOR DEL ESTADO

Proceso Electoral Estatal Ordinario 2009

Fuente: Acta de Escrutinio y Cómputo de Gobernador del Estado








Acta de Escrutinio y Cómputo de la casilla levantada en el consejo distrital (ACL)

DISTRITO ELECTORAL	MUNICIPIO	SECCIÓN	TIPO DE CASILLA	LISTA NOMINAL								VOTOS VÁLIDOS	VOTOS NULOS	VOTACION TOTAL	% DE PARTIC. CIUDADANA	% DE ABSTENC.									
XIII	ESCÁRCEGA	461	B	478	97	35.40	168	61.31	7	2.55	1	0.36	1	0.36	0	0.00	0	0.00	274	100.00	0	0.00	274	57.33	42.67
XIII	ESCÁRCEGA	461	C1	478	93	33.94	166	60.58	5	1.82	0	0.00	0	0.00	10	3.65	0	0.00	274	100.00	0	0.00	274	57.33	42.67
XIII	ESCÁRCEGA	462	B	493	109	39.64	140	50.91	2	0.73	3	1.09	2	0.73	0	0.00	0	0.00	256	93.09	19	6.91	275	55.79	44.21
XIII	ESCÁRCEGA	462	C1	493	107	36.64	154	52.74	3	1.03	1	0.34	2	0.68	0	0.00	0	0.00	267	91.44	25	8.56	292	59.23	40.77
XIII	ESCÁRCEGA	463	B	557	180	57.88	117	37.62	3	0.96	0	0.00	2	0.64	9	2.89	0	0.00	311	100.00	0	0.00	311	55.84	44.16
XIII	ESCÁRCEGA	463	C1	557	163	46.70	170	48.71	2	0.57	0	0.00	0	0.00	14	4.01	0	0.00	349	100.00	0	0.00	349	62.66	37.34
XIII	ESCÁRCEGA	464	B	508	134	49.08	113	41.39	1	0.37	3	1.10	1	0.37	0	0.00	0	0.00	252	92.31	21	7.69	273	53.75	46.25
XIII	ESCÁRCEGA	464	C1	509	140	48.78	113	39.37	2	0.70	1	0.35	1	0.35	0	0.00	0	0.00	257	89.55	30	10.45	287	56.39	43.61
XIII	ESCÁRCEGA	464	C2	509	144	48.16	132	44.15	3	1.00	0	0.00	0	0.00	0	0.00	0	0.00	279	93.31	20	6.69	299	58.75	41.25
XIII	ESCÁRCEGA	465	B	300	97	43.89	104	47.06	1	0.45	2	0.90	2	0.90	5	2.26	0	0.00	211	95.48	10	4.52	221	73.67	26.33
XIII	ESCÁRCEGA	466	B	208	65	54.62	44	36.97	3	2.52	1	0.84	0	0.00	1	0.84	0	0.00	114	95.80	5	4.20	119	57.22	42.78
XIII	ESCÁRCEGA	466	E1	133	40	44.44	47	52.22	0	0.00	1	1.11	0	0.00	0	0.00	1	1.11	89	98.89	1	1.11	90	67.67	32.33
XIII	ESCÁRCEGA	467	B	547	117	37.03	191	60.44	5	1.58	1	0.32	0	0.00	0	0.00	2	0.63	316	100.00	0	0.00	316	57.77	42.23
XIII	ESCÁRCEGA	468	B	734	214	49.31	186	42.86	9	2.07	3	0.69	0	0.00	8	1.84	0	0.00	420	96.77	14	3.23	434	59.13	40.87
XIII	ESCÁRCEGA	468	C1	735	205	51.77	155	39.14	11	2.78	2	0.51	1	0.25	0	0.00	0	0.00	374	94.44	22	5.56	396	53.88	46.12
XIII	ESCÁRCEGA	469	B	536	146	47.87	118	38.69	10	3.28	0	0.00	1	0.33	0	0.00	0	0.00	275	90.16	30	9.84	305	56.91	43.09
XIII	ESCÁRCEGA	470	B	450	151	58.98	98	38.28	4	1.56	2	0.78	1	0.39	0	0.00	0	0.00	256	100.00	0	0.00	256	56.89	43.11
XIII	ESCÁRCEGA	470	C1	451	164	61.89	101	38.11	0	0.00	0	0.00	0	0.00	0	0.00	0	0.00	265	100.00	0	0.00	265	58.76	41.24
XIII	ESCÁRCEGA	471	B	561	162	55.29	98	33.45	1	0.34	1	0.34	1	0.34	18	6.14	0	0.00	281	95.90	12	4.10	293	52.23	47.77
XIII	ESCÁRCEGA	471	E1	437	100	37.59	149	56.02	3	1.13	2	0.75	3	1.13	8	3.01	1	0.38	266	100.00	0	0.00	266	60.87	39.13
XIII	CARMEN	472	B	451	106	37.99	123	44.09	13	4.66	2	0.72	0	0.00	9	3.23	0	0.00	253	90.68	26	9.32	279	61.87	38.13
XIII	CARMEN	472	C1	451	150	49.18	122	40.00	14	4.59	1	0.33	0	0.00	7	2.30	0	0.00	294	96.39	11	3.61	305	67.63	32.37
XIII	CARMEN	473	B	482	119	41.03	144	49.66	9	3.10	3	1.03	0	0.00	4	1.38	0	0.00	279	96.21	11	3.79	290	60.17	39.83
XIII	CARMEN	473	C1	483	149	52.84	106	37.59	6	2.13	0	0.00	0	0.00	1	0.35	0	0.00	262	92.91	20	7.09	282	58.39	41.61
XIII	CARMEN	474	B	176	91	71.65	27	21.26	5	3.94	0	0.00	1	0.79	2	1.57	0	0.00	126	99.21	1	0.79	127	72.16	27.84
XIII	ESCÁRCEGA	475	B	455	89	41.98	87	41.04	12	5.66	3	1.42	2	0.94	0	0.00	1	0.47	194	91.51	18	8.49	212	46.60	53.40
XIII	ESCÁRCEGA	475	C1	456	100	48.54	94	45.63	11	5.34	0	0.00	1	0.49	0	0.00	0	0.00	206	100.00	0	0.00	206	45.18	54.82

## RESULTADOS ESTADÍSTICOS DEL CÓMPUTO DISTRITAL DE LA ELECCIÓN DE GOBERNADOR DEL ESTADO

Proceso Electoral Estatal Ordinario 2009

Fuente: Acta de Escrutinio y Cómputo de Gobernador del Estado  
Acta de Escrutinio y Cómputo de la casilla levantada en el consejo distrital (ACL)








DISTRITO ELECTORAL	MUNICIPIO	SECCIÓN	TIPO DE CASILLA	LISTA NOMINAL								VOTOS VÁLIDOS	VOTOS NULOS	VOTACION TOTAL	% DE PARTIC. CIUDADANA	% DE ABSTENC.										
XIII	ESCÁRCEGA	476	B	423	86	43.88	92	46.94	1	0.51	0	0.00	0	0.00	11	5.61	0	0.00	190	96.94	6	3.06	196	46.34	53.66	
XIII	ESCÁRCEGA	476	C1	424	61	30.96	103	52.28	4	2.03	3	1.52	1	0.51	10	5.08	0	0.00	182	92.39	15	7.61	197	46.47	53.53	
XIII	ESCÁRCEGA	477	B	507	68	34.69	121	61.73	7	3.57	0	0.00	0	0.00	0	0.00	0	0.00	196	100.00	0	0.00	196	38.66	61.34	
XIII	ESCÁRCEGA	477	C1	507	78	33.05	119	50.42	5	2.12	3	1.27	1	0.42	18	7.63	0	0.00	224	94.92	12	5.08	236	46.55	53.45	
XIII	CARMEN	478	B	501	144	40.34	161	45.10	27	7.56	5	1.40	1	0.28	0	0.00	0	0.00	338	94.68	19	5.32	357	71.26	28.74	
XIII	CARMEN	478	C1	501	146	40.90	156	43.70	30	8.40	0	0.00	3	0.84	0	0.00	0	0.00	335	93.84	22	6.16	357	71.26	28.74	
XIII	CARMEN	479	B	545	148	44.05	150	44.64	11	3.27	0	0.00	0	0.00	13	3.87	0	0.00	322	95.83	14	4.17	336	61.66	38.34	
XIII	ESCÁRCEGA	480	B	384	103	51.50	79	39.50	3	1.50	2	1.00	4	2.00	9	4.50	0	0.00	200	100.00	0	0.00	200	52.09	47.91	
XIII	ESCÁRCEGA	480	C1	384	121	50.21	99	41.08	6	2.49	2	0.83	1	0.41	4	1.66	0	0.00	233	96.68	8	3.32	241	62.77	37.23	
XIII	ESCÁRCEGA	481	B	530	77	27.80	167	60.29	4	1.44	4	1.44	1	0.36	9	3.25	1	0.36	263	94.95	14	5.05	277	52.27	47.73	
XIII	ESCÁRCEGA	481	C1	531	99	38.52	126	49.03	9	3.50	2	0.78	1	0.39	0	0.00	0	0.00	237	92.22	20	7.78	257	48.40	51.60	
XIII	ESCÁRCEGA	482	B	524	165	48.53	155	45.59	0	0.00	1	0.29	1	0.29	0	0.00	1	0.29	323	95.00	17	5.00	340	64.89	35.11	
XIII	CARMEN	483	B	324	99	51.03	54	27.84	18	9.28	1	0.52	1	0.52	21	10.82	0	0.00	194	100.00	0	0.00	194	59.88	40.12	
XIII	CARMEN	484	B	538	162	48.65	140	42.04	2	0.60	0	0.00	5	1.50	0	0.00	0	0.00	309	92.79	24	7.21	333	61.90	38.10	
XIII	CARMEN	484	C1	538	182	55.15	116	35.15	11	3.33	5	1.52	1	0.30	10	3.03	0	0.00	325	98.48	5	1.52	330	61.34	38.66	
XIII	ESCÁRCEGA	485	B	607	249	63.68	109	27.88	0	0.00	0	0.00	0	0.00	0	0.00	0	0.00	358	91.56	33	8.44	391	64.42	35.58	
XIII	CARMEN	486	B	685	179	47.73	166	44.27	5	1.33	8	2.13	6	1.60	0	0.00	0	0.00	364	97.07	11	2.93	375	54.75	45.25	
XIII	CARMEN	486	C1	686	161	43.99	180	49.18	6	1.64	2	0.55	2	0.55	0	0.00	0	0.00	351	95.90	15	4.10	366	53.36	46.64	
XIII	CARMEN	487	B	715	193	42.70	249	55.09	2	0.44	2	0.44	1	0.22	0	0.00	0	0.00	447	98.89	5	1.11	452	63.22	36.78	
XIII	CARMEN	488	B	413	95	37.40	154	60.63	4	1.57	0	0.00	1	0.39	0	0.00	0	0.00	254	100.00	0	0.00	254	61.51	38.49	
XIII	ESCÁRCEGA	489	B	528	123	42.12	145	49.66	4	1.37	0	0.00	4	1.37	13	4.45	0	0.00	289	98.97	3	1.03	292	55.31	44.69	
XIII	ESCÁRCEGA	489	C1	528	142	48.80	132	45.36	2	0.69	1	0.34	0	0.00	0	0.00	0	0.00	277	95.19	14	4.81	291	55.12	44.88	
XIII	ESCÁRCEGA	489	C2	529	128	44.60	130	45.30	10	3.48	2	0.70	1	0.35	16	5.57	0	0.00	287	100.00	0	0.00	287	54.26	45.74	
<b>RESULTADO DEL CÓMPUTO DISTRITAL</b>				<b>77</b>	<b>38,781</b>	<b>10,048</b>	44.39	<b>10,783</b>	47.63	<b>406</b>	1.79	<b>99</b>	0.44	<b>98</b>	0.43	<b>334</b>	1.48	<b>21</b>	0.09	<b>21,789</b>	96.25	<b>849</b>	3.75	<b>22,638</b>	58.37	41.63

# RESULTADOS ESTADÍSTICOS DEL CÓMPUTO DISTRITAL DE LA ELECCIÓN DE GOBERNADOR DEL ESTADO

Proceso Electoral Estatal Ordinario 2009

Fuente: Acta de Escrutinio y Cómputo de Gobernador del Estado

Acta de Escrutinio y Cómputo de la casilla levantada en el consejo distrital (ACL)

DISTRITO ELECTORAL	MUNICIPIO	SECCIÓN	TIPO DE CASILLA	LISTA NOMINAL								VOTOS VÁLIDOS	VOTOS NULOS	VOTACION TOTAL	% DE PARTIC. CIUDADANA	% DE ABSTENC.									
XIV	CARMEN	270	B	192	77	58.33	36	27.27	0	0.00	1	0.76	2	1.52	0	0.00	0	0.00	116	87.88	16	12.12	132	68.75	31.25
XIV	CARMEN	271	B	614	135	42.72	161	50.95	8	2.53	0	0.00	2	0.63	0	0.00	0	0.00	306	96.84	10	3.16	316	51.47	48.53
XIV	CARMEN	272	B	101	37	55.22	28	41.79	0	0.00	0	0.00	0	0.00	0	0.00	0	0.00	65	97.01	2	2.99	67	66.34	33.66
XIV	CANDELARIA	273	B	608	109	43.78	134	53.82	4	1.61	2	0.80	0	0.00	0	0.00	0	0.00	249	100.00	0	0.00	249	40.96	59.04
XIV	CANDELARIA	273	C1	609	156	43.45	192	53.48	4	1.11	5	1.39	1	0.28	0	0.00	1	0.28	359	100.00	0	0.00	359	58.95	41.05
XIV	CANDELARIA	273	E1	274	87	52.10	75	44.91	3	1.80	1	0.60	0	0.00	0	0.00	0	0.00	166	99.40	1	0.60	167	60.95	39.05
XIV	CANDELARIA	273	E2	273	48	30.19	99	62.26	1	0.63	0	0.00	1	0.63	0	0.00	1	0.63	150	94.34	9	5.66	159	58.25	41.75
XIV	CANDELARIA	273	E3	372	153	77.66	39	19.80	2	1.02	2	1.02	1	0.51	0	0.00	0	0.00	197	100.00	0	0.00	197	52.96	47.04
XIV	CANDELARIA	274	B	510	168	56.76	121	40.88	0	0.00	3	1.01	0	0.00	0	0.00	0	0.00	292	98.65	4	1.35	296	58.04	41.96
XIV	CANDELARIA	274	C1	510	147	46.52	160	50.63	2	0.63	2	0.63	1	0.32	0	0.00	0	0.00	312	98.73	4	1.27	316	61.97	38.03
XIV	CANDELARIA	275	B	517	141	41.59	177	52.21	2	0.59	3	0.88	1	0.29	0	0.00	0	0.00	324	95.58	15	4.42	339	65.58	34.42
XIV	CANDELARIA	276	B	322	81	41.33	99	50.51	0	0.00	1	0.51	2	1.02	1	0.51	0	0.00	184	93.88	12	6.12	196	60.87	39.13
XIV	CANDELARIA	277	B	668	191	46.59	196	47.80	2	0.49	4	0.98	1	0.24	0	0.00	0	0.00	394	96.10	16	3.90	410	61.38	38.62
XIV	CANDELARIA	277	C1	668	225	49.34	208	45.61	0	0.00	1	0.22	3	0.66	0	0.00	1	0.22	438	96.05	18	3.95	456	68.27	31.73
XIV	CANDELARIA	278	B	539	149	45.71	157	48.16	7	2.15	4	1.23	3	0.92	0	0.00	0	0.00	320	98.16	6	1.84	326	60.49	39.51
XIV	CANDELARIA	278	E1	306	106	46.09	110	47.83	1	0.43	1	0.43	2	0.87	1	0.43	1	0.43	222	96.52	8	3.48	230	75.17	24.83
XIV	CANDELARIA	278	E2	662	113	35.20	182	56.70	5	1.56	3	0.93	1	0.31	0	0.00	0	0.00	304	94.70	17	5.30	321	48.49	51.51
XIV	CANDELARIA	278	E2C1	662	112	38.23	156	53.24	4	1.37	1	0.34	1	0.34	3	1.02	0	0.00	277	94.54	16	5.46	293	44.26	55.74
XIV	CANDELARIA	279	B	540	136	42.77	173	54.40	2	0.63	2	0.63	3	0.94	1	0.31	1	0.31	318	100.00	0	0.00	318	58.89	41.11
XIV	CANDELARIA	279	C1	540	144	44.86	159	49.53	4	1.25	0	0.00	0	0.00	0	0.00	0	0.00	307	95.64	14	4.36	321	59.45	40.55
XIV	CANDELARIA	279	C2	541	143	42.81	177	52.99	2	0.60	1	0.30	2	0.60	0	0.00	1	0.30	326	97.60	8	2.40	334	61.74	38.26
XIV	CANDELARIA	280	B	582	150	47.02	152	47.65	3	0.94	1	0.31	4	1.25	0	0.00	0	0.00	310	97.18	9	2.82	319	54.82	45.18
XIV	CANDELARIA	280	C1	583	157	46.73	171	50.89	0	0.00	0	0.00	0	0.00	0	0.00	0	0.00	328	97.62	8	2.38	336	57.64	42.36
XIV	CANDELARIA	281	B	591	126	41.04	175	57.00	1	0.33	2	0.65	1	0.33	1	0.33	1	0.33	307	100.00	0	0.00	307	51.95	48.05
XIV	CANDELARIA	281	C1	591	156	45.61	177	51.75	2	0.58	1	0.29	0	0.00	0	0.00	0	0.00	336	98.25	6	1.75	342	57.87	42.13
XIV	CANDELARIA	282	B	449	135	50.56	115	43.07	0	0.00	2	0.75	2	0.75	3	1.12	0	0.00	257	96.25	10	3.75	267	59.47	40.53

ACL

ACL








ACL

# RESULTADOS ESTADÍSTICOS DEL CÓMPUTO DISTRITAL DE LA ELECCIÓN DE GOBERNADOR DEL ESTADO

Proceso Electoral Estatal Ordinario 2009

Fuente: Acta de Escrutinio y Cómputo de Gobernador del Estado

Acta de Escrutinio y Cómputo de la casilla levantada en el consejo distrital (ACL)

DISTRITO ELECTORAL	MUNICIPIO	SECCIÓN	TIPO DE CASILLA	LISTA NOMINAL								VOTOS VÁLIDOS	VOTOS NULOS	VOTACION TOTAL	% DE PARTIC. CIUDADANA	% DE ABSTENC.									
XIV	CANDELARIA	282	C1	449	143	53.36	113	42.16	0	0.00	0	0.00	0	0.00	0	0.00	0	0.00	256	95.52	12	4.48	268	59.69	40.31
XIV	CANDELARIA	283	B	687	137	34.95	242	61.73	2	0.51	0	0.00	1	0.26	1	0.26	1	0.26	384	97.96	8	2.04	392	57.06	42.94
XIV	CANDELARIA	283	C1	687	155	40.47	217	56.66	2	0.52	1	0.26	1	0.26	0	0.00	0	0.00	376	98.17	7	1.83	383	55.75	44.25
XIV	CARMEN	284	B	230	83	67.48	33	26.83	3	2.44	0	0.00	0	0.00	1	0.81	0	0.00	120	97.56	3	2.44	123	53.48	46.52
XIV	CANDELARIA	285	B	503	174	57.62	109	36.09	2	0.66	3	0.99	6	1.99	0	0.00	0	0.00	294	97.35	8	2.65	302	60.04	39.96
XIV	CANDELARIA	285	E1	229	75	60.98	43	34.96	0	0.00	1	0.81	1	0.81	0	0.00	0	0.00	120	97.56	3	2.44	123	53.72	46.28
XIV	CANDELARIA	286	B	268	74	46.25	83	51.88	0	0.00	0	0.00	0	0.00	0	0.00	0	0.00	157	98.13	3	1.88	160	59.71	40.29
XIV	CANDELARIA	287	B	296	106	55.79	77	40.53	2	1.05	0	0.00	0	0.00	0	0.00	0	0.00	185	97.37	5	2.63	190	64.19	35.81
XIV	CANDELARIA	288	B	429	159	65.98	71	29.46	4	1.66	2	0.83	0	0.00	0	0.00	0	0.00	236	97.93	5	2.07	241	56.18	43.82
XIV	CANDELARIA	289	B	596	162	47.51	164	48.09	3	0.88	0	0.00	2	0.59	0	0.00	1	0.29	332	97.36	9	2.64	341	57.22	42.78
XIV	CANDELARIA	289	E1	439	127	61.95	66	32.20	4	1.95	1	0.49	1	0.49	0	0.00	0	0.00	199	97.07	6	2.93	205	46.70	53.30
XIV	CANDELARIA	290	B	102	20	43.48	25	54.35	0	0.00	0	0.00	0	0.00	0	0.00	0	0.00	45	97.83	1	2.17	46	45.10	54.90
XIV	CANDELARIA	291	B	563	199	60.67	108	32.93	2	0.61	0	0.00	4	1.22	2	0.61	0	0.00	315	96.04	13	3.96	328	58.26	41.74
XIV	CANDELARIA	291	C1	563	189	60.19	99	31.53	3	0.96	1	0.32	4	1.27	4	1.27	0	0.00	300	95.54	14	4.46	314	55.78	44.22
XIV	CANDELARIA	292	B	511	187	51.94	152	42.22	7	1.94	3	0.83	0	0.00	0	0.00	0	0.00	349	96.94	11	3.06	360	70.46	29.54
XIV	CANDELARIA	293	B	429	98	41.18	132	55.46	0	0.00	2	0.84	0	0.00	0	0.00	0	0.00	232	97.48	6	2.52	238	55.48	44.52
XIV	CANDELARIA	293	E1	510	176	57.14	121	39.29	6	1.95	0	0.00	0	0.00	0	0.00	0	0.00	303	98.38	5	1.62	308	60.40	39.60
XIV	CANDELARIA	294	B	151	15	20.00	59	78.67	0	0.00	1	1.33	0	0.00	0	0.00	0	0.00	75	100.00	0	0.00	75	49.67	50.33
XIV	CANDELARIA	295	B	453	128	53.33	86	35.83	1	0.42	3	1.25	0	0.00	0	0.00	0	0.00	218	90.83	22	9.17	240	52.99	47.01
XIV	CANDELARIA	295	C1	453	133	57.08	95	40.77	0	0.00	2	0.86	1	0.43	0	0.00	0	0.00	231	99.14	2	0.86	233	51.44	48.56
XIV	CANDELARIA	296	B	615	113	31.13	216	59.50	8	2.20	4	1.10	3	0.83	0	0.00	0	0.00	344	94.77	19	5.23	363	59.03	40.97
XIV	CANDELARIA	297	B	575	188	53.41	135	38.35	2	0.57	4	1.14	5	1.42	1	0.28	0	0.00	335	95.17	17	4.83	352	61.22	38.78
XIV	CANDELARIA	298	B	452	121	47.45	120	47.06	4	1.57	2	0.78	3	1.18	0	0.00	0	0.00	250	98.04	5	1.96	255	56.42	43.58
XIV	CANDELARIA	298	C1	452	129	49.81	118	45.56	4	1.54	1	0.39	1	0.39	0	0.00	0	0.00	253	97.68	6	2.32	259	57.31	42.69
XIV	CANDELARIA	299	B	458	143	52.57	115	42.28	4	1.47	3	1.10	1	0.37	0	0.00	0	0.00	266	97.79	6	2.21	272	59.39	40.61
XIV	CANDELARIA	299	C1	459	135	49.27	119	43.43	6	2.19	4	1.46	2	0.73	0	0.00	0	0.00	266	97.08	8	2.92	274	59.70	40.30

ACL

ACL

ACL

ACL

ACL








ACL

## RESULTADOS ESTADÍSTICOS DEL CÓMPUTO DISTRITAL DE LA ELECCIÓN DE GOBERNADOR DEL ESTADO

Proceso Electoral Estatal Ordinario 2009

Fuente: Acta de Escrutinio y Cómputo de Gobernador del Estado

Acta de Escrutinio y Cómputo de la casilla levantada en el consejo distrital (ACL)








DISTRITO ELECTORAL	MUNICIPIO	SECCIÓN	TIPO DE CASILLA	LISTA NOMINAL								VOTOS VÁLIDOS	VOTOS NULOS	VOTACION TOTAL	% DE PARTIC. CIUDADANA	% DE ABSTENC.										
XIV	CANDELARIA	300	B	354	90	40.36	111	49.78	6	2.69	1	0.45	2	0.90	0	0.00	0	0.00	210	94.17	13	5.83	223	63.00	37.00	
XIV	CANDELARIA	301	B	431	120	43.32	136	49.10	2	0.72	1	0.36	8	2.89	1	0.36	1	0.36	269	97.11	8	2.89	277	64.27	35.73	
XIV	CANDELARIA	301	C1	431	127	46.01	133	48.19	4	1.45	3	1.09	1	0.36	1	0.36	0	0.00	269	97.46	7	2.54	276	64.04	35.96	
XIV	CANDELARIA	302	B	249	63	40.13	68	43.31	19	12.10	1	0.64	1	0.64	0	0.00	0	0.00	152	96.82	5	3.18	157	63.06	36.94	
XIV	CANDELARIA	490	B	296	79	41.80	105	55.56	0	0.00	1	0.53	0	0.00	0	0.00	0	0.00	185	97.88	4	2.12	189	63.86	36.14	
<b>RESULTADO DEL CÓMPUTO DISTRITAL</b>				<b>57</b>	<b>26,144</b>	<b>7,230</b>	47.75	<b>7,100</b>	46.90	<b>159</b>	1.05	<b>88</b>	0.58	<b>82</b>	0.54	<b>21</b>	0.14	<b>10</b>	0.07	<b>14,690</b>	97.03	<b>450</b>	2.97	<b>15,140</b>	57.91	42.09

# RESULTADOS ESTADÍSTICOS DEL CÓMPUTO DISTRITAL DE LA ELECCIÓN DE GOBERNADOR DEL ESTADO

Proceso Electoral Estatal Ordinario 2009

Fuente: Acta de Escrutinio y Cómputo de Gobernador del Estado

Acta de Escrutinio y Cómputo de la casilla levantada en el consejo distrital (ACL)

DISTRITO ELECTORAL	MUNICIPIO	SECCIÓN	TIPO DE CASILLA	LISTA NOMINAL								VOTOS VÁLIDOS	VOTOS NULOS	VOTACION TOTAL	% DE PARTIC. CIUDADANA	% DE ABSTENC.									
XV	CHAMPOTON	303	B	422	108	41.06	141	53.61	2	0.76	1	0.38	4	1.52	2	0.76	0	0.00	258	98.10	5	1.90	263	62.33	37.67
XV	CHAMPOTON	303	C1	422	148	49.17	131	43.52	2	0.66	2	0.66	5	1.66	5	1.66	0	0.00	293	97.34	8	2.66	301	71.33	28.67
XV	CHAMPOTON	304	B	409	115	40.64	153	54.06	1	0.35	2	0.71	1	0.35	1	0.35	0	0.00	273	96.47	10	3.53	283	69.20	30.80
XV	CHAMPOTON	304	C1	409	106	41.25	133	51.75	0	0.00	1	0.39	6	2.33	0	0.00	0	0.00	246	95.72	11	4.28	257	62.84	37.16
XV	CHAMPOTON	305	B	561	160	47.62	150	44.64	3	0.89	2	0.60	10	2.98	1	0.30	0	0.00	326	97.02	10	2.98	336	59.90	40.10
XV	CHAMPOTON	305	C1	561	152	44.31	171	49.85	3	0.87	3	0.87	5	1.46	0	0.00	1	0.29	335	97.67	8	2.33	343	61.15	38.85
XV	CHAMPOTON	306	B	666	163	37.21	251	57.31	1	0.23	3	0.68	9	2.05	0	0.00	2	0.46	429	97.95	9	2.05	438	65.77	34.23
XV	CHAMPOTON	306	C1	667	165	40.54	220	54.05	0	0.00	4	0.98	9	2.21	0	0.00	2	0.49	400	98.28	7	1.72	407	61.02	38.98
XV	CHAMPOTON	307	B	453	138	42.46	160	49.23	4	1.23	0	0.00	14	4.31	0	0.00	2	0.62	318	97.85	7	2.15	325	71.75	28.25
XV	CHAMPOTON	307	C1	454	112	36.72	174	57.05	0	0.00	1	0.33	12	3.93	0	0.00	0	0.00	299	98.03	6	1.97	305	67.19	32.81
XV	CHAMPOTON	308	B	465	99	31.73	198	63.46	0	0.00	3	0.96	0	0.00	0	0.00	0	0.00	300	96.15	12	3.85	312	67.10	32.90
XV	CHAMPOTON	308	S	250	112	44.80	131	52.40	1	0.40	0	0.00	2	0.80	0	0.00	0	0.00	246	98.40	4	1.60	250	100.00	0.00
XV	CHAMPOTON	309	B	735	147	30.06	318	65.03	1	0.20	6	1.23	3	0.61	2	0.41	1	0.20	478	97.75	11	2.25	489	66.54	33.46
XV	CHAMPOTON	310	B	421	122	38.98	178	56.87	0	0.00	0	0.00	4	1.28	2	0.64	2	0.64	308	98.40	5	1.60	313	74.35	25.65
XV	CHAMPOTON	310	C1	421	103	35.03	174	59.18	1	0.34	3	1.02	4	1.36	1	0.34	0	0.00	286	97.28	8	2.72	294	69.84	30.16
XV	CHAMPOTON	311	B	728	166	33.47	314	63.31	1	0.20	0	0.00	5	1.01	1	0.20	0	0.00	487	98.19	9	1.81	496	68.14	31.86
XV	CHAMPOTON	312	B	736	230	49.57	197	42.46	3	0.65	8	1.72	12	2.59	1	0.22	3	0.65	454	97.84	10	2.16	464	63.05	36.95
XV	CHAMPOTON	312	C1	737	250	52.41	203	42.56	3	0.63	0	0.00	12	2.52	2	0.42	0	0.00	470	98.53	7	1.47	477	64.73	35.27
XV	CHAMPOTON	313	B	577	176	47.96	176	47.96	0	0.00	1	0.27	9	2.45	0	0.00	1	0.27	363	98.91	4	1.09	367	63.61	36.39
XV	CHAMPOTON	313	C1	577	153	43.84	177	50.72	2	0.57	1	0.29	3	0.86	2	0.57	1	0.29	339	97.13	10	2.87	349	60.49	39.51
XV	CHAMPOTON	314	B	567	159	43.21	196	53.26	2	0.54	4	1.09	3	0.82	0	0.00	0	0.00	364	98.91	4	1.09	368	64.91	35.09
XV	CHAMPOTON	314	C1	567	159	44.79	185	52.11	3	0.85	3	0.85	5	1.41	0	0.00	0	0.00	355	100.00	0	0.00	355	62.62	37.38
XV	CHAMPOTON	315	B	597	154	38.12	233	57.67	1	0.25	3	0.74	5	1.24	1	0.25	0	0.00	397	98.27	7	1.73	404	67.68	32.32
XV	CHAMPOTON	315	C1	597	127	34.05	221	59.25	1	0.27	3	0.80	6	1.61	1	0.27	2	0.54	361	96.78	12	3.22	373	62.48	37.52
XV	CHAMPOTON	316	B	682	159	37.32	237	55.63	1	0.23	2	0.47	7	1.64	0	0.00	1	0.23	407	95.54	19	4.46	426	62.47	37.53
XV	CHAMPOTON	316	C1	682	139	33.49	250	60.24	2	0.48	3	0.72	4	0.96	0	0.00	0	0.00	398	95.90	17	4.10	415	60.86	39.14
XV	CHAMPOTON	317	B	738	218	48.44	206	45.78	3	0.67	4	0.89	4	0.89	1	0.22	0	0.00	436	96.89	14	3.11	450	60.98	39.02

ACL










# RESULTADOS ESTADÍSTICOS DEL CÓMPUTO DISTRITAL DE LA ELECCIÓN DE GOBERNADOR DEL ESTADO

Proceso Electoral Estatal Ordinario 2009

Fuente: Acta de Escrutinio y Cómputo de Gobernador del Estado

Acta de Escrutinio y Cómputo de la casilla levantada en el consejo distrital (ACL)

DISTRITO ELECTORAL	MUNICIPIO	SECCIÓN	TIPO DE CASILLA	LISTA NOMINAL								VOTOS VÁLIDOS	VOTOS NULOS	VOTACION TOTAL	% DE PARTIC. CIUDADANA	% DE ABSTENC.									
XV	CHAMPOTON	317	C1	739	221	49.33	199	44.42	1	0.22	6	1.34	4	0.89	4	0.89	1	0.22	436	97.32	12	2.68	448	60.63	39.37
XV	CHAMPOTON	318	B	665	185	43.94	213	50.59	4	0.95	0	0.00	5	1.19	0	0.00	1	0.24	408	96.91	13	3.09	421	63.31	36.69
XV	CHAMPOTON	318	C1	665	217	49.21	208	47.17	1	0.23	3	0.68	2	0.45	2	0.45	0	0.00	433	98.19	8	1.81	441	66.32	33.68
XV	CHAMPOTON	319	B	639	155	43.18	187	52.09	3	0.84	3	0.84	1	0.28	0	0.00	1	0.28	350	97.49	9	2.51	359	56.19	43.81
XV	CHAMPOTON	319	C1	640	176	47.83	171	46.47	4	1.09	4	1.09	0	0.00	0	0.00	1	0.27	356	96.74	12	3.26	368	57.50	42.50
XV	CHAMPOTON	319	C2	640	168	47.32	169	47.61	2	0.56	3	0.85	1	0.28	0	0.00	0	0.00	343	96.62	12	3.38	355	55.47	44.53
XV	CHAMPOTON	319	C3	640	181	48.66	176	47.31	0	0.00	4	1.08	2	0.54	1	0.27	0	0.00	364	97.85	8	2.15	372	58.13	41.87
XV	CHAMPOTON	319	C4	640	204	51.91	165	41.98	1	0.25	8	2.04	4	1.02	0	0.00	2	0.51	384	97.71	9	2.29	393	61.41	38.59
XV	CHAMPOTON	337	B	376	132	55.46	93	39.08	1	0.42	1	0.42	6	2.52	0	0.00	0	0.00	233	97.90	5	2.10	238	63.30	36.70
XV	CHAMPOTON	337	C1	376	131	53.04	101	40.89	0	0.00	0	0.00	10	4.05	0	0.00	0	0.00	242	97.98	5	2.02	247	65.70	34.30
XV	CHAMPOTON	338	B	215	66	42.31	85	54.49	0	0.00	0	0.00	2	1.28	0	0.00	0	0.00	153	98.08	3	1.92	156	72.56	27.44
XV	CHAMPOTON	341	B	503	143	43.47	164	49.85	0	0.00	0	0.00	1	0.30	1	0.30	0	0.00	309	93.92	20	6.08	329	65.41	34.59
XV	CHAMPOTON	341	C1	504	188	51.79	159	43.80	4	1.10	2	0.55	2	0.55	0	0.00	0	0.00	355	97.80	8	2.20	363	72.03	27.97
XV	CHAMPOTON	342	B	634	256	56.89	175	38.89	6	1.33	0	0.00	8	1.78	0	0.00	0	0.00	445	98.89	5	1.11	450	70.98	29.02
XV	CHAMPOTON	342	C1	635	196	45.79	210	49.07	4	0.93	2	0.47	5	1.17	0	0.00	0	0.00	417	97.43	11	2.57	428	67.41	32.59
XV	CHAMPOTON	343	B	420	147	45.94	158	49.38	7	2.19	1	0.31	1	0.31	2	0.63	0	0.00	316	98.75	4	1.25	320	76.20	23.80
XV	CHAMPOTON	343	C1	420	142	46.71	146	48.03	9	2.96	1	0.33	0	0.00	1	0.33	0	0.00	299	98.36	5	1.64	304	72.39	27.61
XV	CHAMPOTON	344	B	643	178	43.20	218	52.91	3	0.73	0	0.00	2	0.49	1	0.24	1	0.24	403	97.82	9	2.18	412	64.08	35.92
XV	CHAMPOTON	345	B	405	132	54.55	98	40.50	4	1.65	3	1.24	1	0.41	3	1.24	0	0.00	241	99.59	1	0.41	242	59.76	40.24
XV	CHAMPOTON	345	C1	406	122	52.59	98	42.24	4	1.72	1	0.43	1	0.43	1	0.43	0	0.00	227	97.84	5	2.16	232	57.15	42.85
XV	CHAMPOTON	346	B	513	136	44.59	152	49.84	3	0.98	5	1.64	1	0.33	2	0.66	0	0.00	299	98.03	6	1.97	305	59.46	40.54
XV	CHAMPOTON	346	C1	514	131	47.29	133	48.01	5	1.81	2	0.72	2	0.72	1	0.36	0	0.00	274	98.92	3	1.08	277	53.90	46.10
XV	CHAMPOTON	348	B	639	233	56.55	145	35.19	7	1.70	2	0.49	4	0.97	1	0.24	3	0.73	395	95.87	17	4.13	412	64.48	35.52
XV	CHAMPOTON	349	B	480	187	57.01	122	37.20	1	0.30	4	1.22	2	0.61	1	0.30	6	1.83	323	98.48	5	1.52	328	68.34	31.66
XV	CHAMPOTON	349	C1	480	211	64.33	100	30.49	2	0.61	1	0.30	3	0.91	0	0.00	1	0.30	318	96.95	10	3.05	328	68.34	31.66
XV	CHAMPOTON	350	B	572	208	47.17	218	49.43	0	0.00	0	0.00	1	0.23	0	0.00	1	0.23	428	97.05	13	2.95	441	77.10	22.90
XV	CHAMPOTON	350	C1	573	229	59.79	142	37.08	1	0.26	3	0.78	1	0.26	1	0.26	0	0.00	377	98.43	6	1.57	383	66.85	33.15


ACL

# RESULTADOS ESTADÍSTICOS DEL CÓMPUTO DISTRITAL DE LA ELECCIÓN DE GOBERNADOR DEL ESTADO

Proceso Electoral Estatal Ordinario 2009

Fuente: Acta de Escrutinio y Cómputo de Gobernador del Estado

Acta de Escrutinio y Cómputo de la casilla levantada en el consejo distrital (ACL)

DISTRITO ELECTORAL	MUNICIPIO	SECCIÓN	TIPO DE CASILLA	LISTA NOMINAL								VOTOS VÁLIDOS	VOTOS NULOS	VOTACION TOTAL	% DE PARTIC. CIUDADANA	% DE ABSTENC.									
XV	CHAMPOTON	351	B	357	172	56.58	127	41.78	0	0.00	2	0.66	0	0.00	1	0.33	0	0.00	302	99.34	2	0.66	304	85.16	14.84
XV	CHAMPOTON	352	B	486	196	57.99	131	38.76	1	0.30	0	0.00	1	0.30	0	0.00	2	0.59	331	97.93	7	2.07	338	69.55	30.45
XV	CHAMPOTON	353	B	287	113	50.45	104	46.43	0	0.00	1	0.45	1	0.45	0	0.00	0	0.00	219	97.77	5	2.23	224	78.05	21.95
XV	CHAMPOTON	354	B	588	338	75.62	78	17.45	3	0.67	5	1.12	1	0.22	0	0.00	0	0.00	425	95.08	22	4.92	447	76.03	23.97
XV	CHAMPOTON	355	B	228	91	45.27	103	51.24	0	0.00	1	0.50	2	1.00	1	0.50	0	0.00	198	98.51	3	1.49	201	88.16	11.84
XV	ESCÁRCEGA	356	B	733	210	43.57	207	42.95	12	2.49	5	1.04	2	0.41	0	0.00	0	0.00	436	90.46	46	9.54	482	65.76	34.24
XV	ESCÁRCEGA	356	C1	733	195	41.76	205	43.90	22	4.71	0	0.00	0	0.00	0	0.00	0	0.00	422	90.36	45	9.64	467	63.72	36.28
XV	ESCÁRCEGA	357	B	546	81	23.48	226	65.51	12	3.48	1	0.29	0	0.00	10	2.90	0	0.00	330	95.65	15	4.35	345	63.19	36.81
XV	ESCÁRCEGA	358	B	314	89	47.59	76	40.64	6	3.21	0	0.00	0	0.00	11	5.88	0	0.00	182	97.33	5	2.67	187	59.56	40.44
XV	CALAKMUL	359	B	625	109	38.65	153	54.26	9	3.19	0	0.00	1	0.35	1	0.35	0	0.00	273	96.81	9	3.19	282	45.12	54.88
XV	CALAKMUL	359	C1	625	117	43.49	141	52.42	7	2.60	1	0.37	2	0.74	1	0.37	0	0.00	269	100.00	0	0.00	269	43.04	56.96
XV	CALAKMUL	360	B	386	176	48.48	143	39.39	28	7.71	3	0.83	0	0.00	0	0.00	0	0.00	350	96.42	13	3.58	363	94.05	5.95
XV	CALAKMUL	360	C1	387	173	48.46	141	39.50	23	6.44	4	1.12	2	0.56	0	0.00	0	0.00	343	96.08	14	3.92	357	92.25	7.75
XV	ESCÁRCEGA	361	B	563	135	34.88	207	53.49	5	1.29	3	0.78	2	0.52	22	5.68	0	0.00	374	96.64	13	3.36	387	68.74	31.26
XV	ESCÁRCEGA	361	C1	563	148	41.81	162	45.76	10	2.82	3	0.85	1	0.28	0	0.00	0	0.00	324	91.53	30	8.47	354	62.88	37.12
XV	CALAKMUL	362	B	664	156	38.81	159	39.55	42	10.45	14	3.48	6	1.49	7	1.74	1	0.25	385	95.77	17	4.23	402	60.55	39.45

ACL








<b>RESULTADO DEL CÓMPUTO DISTRITAL</b>	<b>70</b>	<b>37,762</b>	<b>11,222</b>	45.51	<b>11,860</b>	48.09	<b>298</b>	1.21	<b>178</b>	0.72	<b>256</b>	1.04	<b>99</b>	0.40	<b>39</b>	0.16	<b>23,952</b>	97.13	<b>709</b>	2.87	<b>24,661</b>	65.31	34.69
--	-----------	---------------	---------------	-------	---------------	-------	------------	------	------------	------	------------	------	-----------	------	-----------	------	---------------	-------	------------	------	---------------	-------	-------

# RESULTADOS ESTADÍSTICOS DEL CÓMPUTO DISTRITAL DE LA ELECCIÓN DE GOBERNADOR DEL ESTADO

Proceso Electoral Estatal Ordinario 2009

Fuente: Acta de Escrutinio y Cómputo de Gobernador del Estado

Acta de Escrutinio y Cómputo de la casilla levantada en el consejo distrital (ACL)

DISTRITO ELECTORAL	MUNICIPIO	SECCIÓN	TIPO DE CASILLA	LISTA NOMINAL								VOTOS VÁLIDOS	VOTOS NULOS	VOTACION TOTAL	% DE PARTIC. CIUDADANA	% DE ABSTENC.									
XVI	CHAMPOTÓN	320	B	671	244	45.61	277	51.78	1	0.19	1	0.19	0	0.00	0	0.00	0	0.00	523	97.76	12	2.24	535	79.74	20.26
XVI	CHAMPOTÓN	320	C1	671	212	43.35	266	54.40	0	0.00	0	0.00	0	0.00	0	0.00	0	0.00	478	97.75	11	2.25	489	72.88	27.12
XVI	CHAMPOTÓN	321	B	396	91	30.64	199	67.00	0	0.00	0	0.00	1	0.34	0	0.00	0	0.00	291	97.98	6	2.02	297	75.00	25.00
XVI	CHAMPOTÓN	321	C1	396	108	35.53	190	62.50	1	0.33	0	0.00	0	0.00	0	0.00	0	0.00	299	98.36	5	1.64	304	76.77	23.23
XVI	CHAMPOTÓN	322	B	473	122	37.42	197	60.43	1	0.31	0	0.00	1	0.31	1	0.31	0	0.00	322	98.77	4	1.23	326	68.93	31.07
XVI	CHAMPOTÓN	322	C1	473	134	42.27	180	56.78	0	0.00	1	0.32	1	0.32	0	0.00	1	0.32	317	100.00	0	0.00	317	67.02	32.98
XVI	CHAMPOTÓN	323	B	484	166	45.98	183	50.69	1	0.28	2	0.55	0	0.00	9	2.49	0	0.00	361	100.00	0	0.00	361	74.59	25.41
XVI	CHAMPOTÓN	323	C1	485	121	33.43	229	63.26	1	0.28	0	0.00	1	0.28	0	0.00	1	0.28	353	97.51	9	2.49	362	74.64	25.36
XVI	CHAMPOTÓN	324	B	542	143	37.34	223	58.22	0	0.00	1	0.26	2	0.52	0	0.00	0	0.00	369	96.34	14	3.66	383	70.67	29.33
XVI	CHAMPOTÓN	324	C1	543	167	40.34	242	58.45	0	0.00	1	0.24	1	0.24	0	0.00	0	0.00	411	99.28	3	0.72	414	76.25	23.75
XVI	CHAMPOTÓN	325	B	557	196	44.65	232	52.85	2	0.46	0	0.00	1	0.23	0	0.00	0	0.00	431	98.18	8	1.82	439	78.82	21.18
XVI	CHAMPOTÓN	325	C1	557	169	40.82	232	56.04	1	0.24	1	0.24	2	0.48	3	0.72	1	0.24	409	98.79	5	1.21	414	74.33	25.67
XVI	CHAMPOTÓN	326	B	625	231	48.53	231	48.53	2	0.42	1	0.21	3	0.63	0	0.00	0	0.00	468	98.32	8	1.68	476	76.16	23.84
XVI	CHAMPOTÓN	327	B	660	209	37.52	318	57.09	0	0.00	1	0.18	3	0.54	6	1.08	0	0.00	537	96.41	20	3.59	557	84.40	15.60
XVI	CHAMPOTÓN	327	C1	660	209	37.79	331	59.86	0	0.00	3	0.54	1	0.18	2	0.36	0	0.00	546	98.73	7	1.27	553	83.79	16.21
XVI	CHAMPOTÓN	328	B	561	171	39.40	249	57.37	3	0.69	1	0.23	2	0.46	2	0.46	0	0.00	428	98.62	6	1.38	434	77.37	22.63
XVI	CHAMPOTÓN	328	C1	562	178	40.45	246	55.91	2	0.45	2	0.45	4	0.91	1	0.23	0	0.00	433	98.41	7	1.59	440	78.30	21.70
XVI	CHAMPOTÓN	329	B	750	230	42.59	273	50.56	0	0.00	0	0.00	1	0.19	0	0.00	0	0.00	504	93.33	36	6.67	540	72.00	28.00
XVI	CHAMPOTÓN	330	B	461	126	34.81	209	57.73	0	0.00	2	0.55	13	3.59	5	1.38	0	0.00	355	98.07	7	1.93	362	78.53	21.47
XVI	CHAMPOTÓN	330	C1	462	138	36.90	210	56.15	0	0.00	0	0.00	10	2.67	0	0.00	0	0.00	358	95.72	16	4.28	374	80.96	19.04
XVI	CHAMPOTÓN	331	B	696	243	65.15	108	28.95	3	0.80	5	1.34	3	0.80	0	0.00	1	0.27	363	97.32	10	2.68	373	53.60	46.40
XVI	CHAMPOTÓN	331	C1	696	212	55.94	137	36.15	0	0.00	7	1.85	3	0.79	0	0.00	0	0.00	359	94.72	20	5.28	379	54.46	45.54
XVI	CHAMPOTÓN	331	C2	697	217	62.00	109	31.14	0	0.00	3	0.86	2	0.57	0	0.00	1	0.29	332	94.86	18	5.14	350	50.22	49.78
XVI	CHAMPOTÓN	331	E1	520	145	33.88	251	58.64	1	0.23	1	0.23	14	3.27	5	1.17	0	0.00	417	97.43	11	2.57	428	82.31	17.69
XVI	CHAMPOTÓN	331	E1 C1	521	144	35.38	246	60.44	1	0.25	1	0.25	7	1.72	1	0.25	0	0.00	400	98.28	7	1.72	407	78.12	21.88
XVI	CHAMPOTÓN	332	B	491	127	36.81	197	57.10	4	1.16	4	1.16	1	0.29	1	0.29	0	0.00	334	96.81	11	3.19	345	70.27	29.73
XVI	CHAMPOTÓN	333	B	525	189	48.59	167	42.93	1	0.26	7	1.80	3	0.77	1	0.26	4	1.03	372	95.63	17	4.37	389	74.10	25.90

## RESULTADOS ESTADÍSTICOS DEL CÓMPUTO DISTRITAL DE LA ELECCIÓN DE GOBERNADOR DEL ESTADO

Proceso Electoral Estatal Ordinario 2009

Fuente: Acta de Escrutinio y Cómputo de Gobernador del Estado

Acta de Escrutinio y Cómputo de la casilla levantada en el consejo distrital (ACL)








DISTRITO ELECTORAL	MUNICIPIO	SECCIÓN	TIPO DE CASILLA	LISTA NOMINAL								VOTOS VÁLIDOS	VOTOS NULOS	VOTACION TOTAL	% DE PARTIC. CIUDADANA	% DE ABSTENC.										
XVI	CHAMPOTÓN	333	C1	525	198	52.11	168	44.21	0	0.00	0	0.00	2	0.53	1	0.26	1	0.26	370	97.37	10	2.63	380	72.39	27.61	
XVI	CHAMPOTÓN	334	B	723	219	50.23	192	44.04	4	0.92	5	1.15	14	3.21	2	0.46	0	0.00	436	100.00	0	0.00	436	60.31	39.69	
XVI	CHAMPOTÓN	334	E1	125	31	36.05	55	63.95	0	0.00	0	0.00	0	0.00	0	0.00	0	0.00	86	100.00	0	0.00	86	68.80	31.20	
XVI	CHAMPOTÓN	334	E2	85	20	41.67	23	47.92	0	0.00	0	0.00	2	4.17	0	0.00	0	0.00	45	93.75	3	6.25	48	56.48	43.52	
XVI	CHAMPOTÓN	335	B	738	194	49.74	155	39.74	2	0.51	4	1.03	11	2.82	3	0.77	0	0.00	369	94.62	21	5.38	390	52.85	47.15	
XVI	CHAMPOTÓN	336	B	411	142	60.94	74	31.76	0	0.00	5	2.15	2	0.86	1	0.43	0	0.00	224	96.14	9	3.86	233	56.70	43.30	
XVI	CHAMPOTÓN	336	C1	412	127	52.70	103	42.74	2	0.83	4	1.66	5	2.07	0	0.00	0	0.00	241	100.00	0	0.00	241	58.50	41.50	
XVI	CHAMPOTÓN	339	B	470	170	62.27	95	34.80	2	0.73	0	0.00	1	0.37	0	0.00	0	0.00	268	98.17	5	1.83	273	58.09	41.91	
XVI	CHAMPOTÓN	339	C1	471	184	67.90	81	29.89	2	0.74	1	0.37	2	0.74	1	0.37	0	0.00	271	100.00	0	0.00	271	57.54	42.46	
XVI	CHAMPOTÓN	340	B	633	207	61.06	119	35.10	1	0.29	3	0.88	2	0.59	0	0.00	0	0.00	332	97.94	7	2.06	339	53.56	46.44	
XVI	CHAMPOTÓN	340	C1	633	226	62.60	118	32.69	2	0.55	1	0.28	4	1.11	0	0.00	0	0.00	351	97.23	10	2.77	361	57.04	42.96	
XVI	CHAMPOTÓN	340	C2	634	180	54.38	121	36.56	0	0.00	9	2.72	4	1.21	0	0.00	2	0.60	316	95.47	15	4.53	331	52.21	47.79	
XVI	CHAMPOTÓN	340	C3	634	206	59.03	115	32.95	1	0.29	6	1.72	3	0.86	2	0.57	1	0.29	334	95.70	15	4.30	349	55.05	44.95	
XVI	CHAMPOTÓN	347	B	647	168	37.58	263	58.84	0	0.00	1	0.22	0	0.00	0	0.00	1	0.22	433	96.87	14	3.13	447	69.09	30.91	
XVI	CHAMPOTÓN	347	E1	593	197	56.61	144	41.38	2	0.57	3	0.86	2	0.57	0	0.00	0	0.00	348	100.00	0	0.00	348	58.69	41.31	
<b>RESULTADO DEL CÓMPUTO DISTRITAL</b>				<b>42</b>	<b>22,869</b>	<b>7,108</b>	45.65	<b>7,763</b>	49.86	<b>42</b>	0.27	<b>87</b>	0.56	<b>134</b>	0.86	<b>47</b>	0.30	<b>14</b>	0.09	<b>15,195</b>	97.59	<b>376</b>	2.41	<b>15,571</b>	68.09	31.91

# RESULTADOS ESTADÍSTICOS DEL CÓMPUTO DISTRITAL DE LA ELECCIÓN DE GOBERNADOR DEL ESTADO

Proceso Electoral Estatal Ordinario 2009

Fuente: Acta de Escrutinio y Cómputo de Gobernador del Estado

Acta de Escrutinio y Cómputo de la casilla levantada en el consejo distrital (ACL)

DISTRITO ELECTORAL	MUNICIPIO	SECCIÓN	TIPO DE CASILLA	LISTA NOMINAL								VOTOS VÁLIDOS	VOTOS NULOS	VOTACION TOTAL	% DE PARTIC. CIUDADANA	% DE ABSTENC.									
XVII	CALKINÍ	147	B	630	168	37.00	255	56.17	2	0.44	6	1.32	5	1.10	1	0.22	0	0.00	437	96.26	17	3.74	454	72.07	27.93
XVII	CALKINÍ	147	C1	630	170	37.36	246	54.07	6	1.32	4	0.88	6	1.32	0	0.00	1	0.22	433	95.16	22	4.84	455	72.23	27.77
XVII	CALKINÍ	148	B	516	113	31.74	226	63.48	2	0.56	8	2.25	2	0.56	0	0.00	0	0.00	351	98.60	5	1.40	356	69.00	31.00
XVII	CALKINÍ	148	C1	517	141	37.80	201	53.89	4	1.07	8	2.14	2	0.54	0	0.00	0	0.00	356	95.44	17	4.56	373	72.15	27.85
XVII	CALKINÍ	149	B	508	187	44.42	215	51.07	2	0.48	4	0.95	1	0.24	0	0.00	0	0.00	409	97.15	12	2.85	421	82.88	17.12
XVII	CALKINÍ	149	C1	509	161	42.15	210	54.97	0	0.00	0	0.00	4	1.05	0	0.00	0	0.00	375	98.17	7	1.83	382	75.05	24.95
XVII	CALKINÍ	150	B	396	68	23.37	212	72.85	1	0.34	1	0.34	0	0.00	0	0.00	1	0.34	283	97.25	8	2.75	291	73.49	26.51
XVII	CALKINÍ	150	C1	397	101	34.35	178	60.54	2	0.68	2	0.68	1	0.34	3	1.02	0	0.00	287	97.62	7	2.38	294	74.06	25.94
XVII	CALKINÍ	151	B	731	205	38.75	311	58.79	0	0.00	4	0.76	4	0.76	0	0.00	5	0.95	529	100.00	0	0.00	529	72.37	27.63
XVII	CALKINÍ	151	S	250	82	36.28	132	58.41	0	0.00	1	0.44	1	0.44	0	0.00	0	0.00	216	95.58	10	4.42	226	90.40	9.60
XVII	CALKINÍ	152	B	512	153	42.03	188	51.65	2	0.55	4	1.10	3	0.82	0	0.00	0	0.00	350	96.15	14	3.85	364	71.10	28.90
XVII	CALKINÍ	152	C1	513	139	36.97	228	60.64	1	0.27	1	0.27	2	0.53	0	0.00	0	0.00	371	98.67	5	1.33	376	73.30	26.70
XVII	CALKINÍ	153	B	488	130	37.14	203	58.00	1	0.29	2	0.57	4	1.14	0	0.00	0	0.00	340	97.14	10	2.86	350	71.73	28.27
XVII	CALKINÍ	153	C1	489	128	36.36	216	61.36	2	0.57	4	1.14	2	0.57	0	0.00	0	0.00	352	100.00	0	0.00	352	71.99	28.01
XVII	CALKINÍ	154	B	680	213	44.01	241	49.79	3	0.62	6	1.24	3	0.62	0	0.00	0	0.00	466	96.28	18	3.72	484	71.18	28.82
XVII	CALKINÍ	154	C1	681	204	43.40	244	51.91	4	0.85	3	0.64	3	0.64	0	0.00	0	0.00	458	97.45	12	2.55	470	69.02	30.98
XVII	CALKINÍ	155	B	594	168	39.44	234	54.93	2	0.47	3	0.70	8	1.88	1	0.23	0	0.00	416	97.65	10	2.35	426	71.72	28.28
XVII	CALKINÍ	155	C1	594	178	41.11	234	54.04	0	0.00	6	1.39	0	0.00	0	0.00	0	0.00	418	96.54	15	3.46	433	72.90	27.10
XVII	CALKINÍ	156	B	715	221	42.34	230	44.06	2	0.38	3	0.57	6	1.15	3	0.57	0	0.00	465	89.08	57	10.92	522	73.01	26.99
XVII	CALKINÍ	157	B	615	201	40.28	279	55.91	1	0.20	2	0.40	5	1.00	0	0.00	0	0.00	488	97.80	11	2.20	499	81.14	18.86
XVII	CALKINÍ	158	B	706	211	35.88	331	56.29	7	1.19	5	0.85	7	1.19	0	0.00	0	0.00	561	95.41	27	4.59	588	83.29	16.71
XVII	CALKINÍ	159	B	738	180	36.73	295	60.20	3	0.61	1	0.20	4	0.82	1	0.20	0	0.00	484	98.78	6	1.22	490	66.40	33.60
XVII	CALKINÍ	160	B	750	240	43.88	293	53.56	6	1.10	4	0.73	3	0.55	1	0.18	0	0.00	547	100.00	0	0.00	547	72.94	27.06
XVII	CALKINÍ	161	B	413	124	41.47	158	52.84	5	1.67	1	0.33	3	1.00	0	0.00	0	0.00	291	97.32	8	2.68	299	72.40	27.60
XVII	CALKINÍ	161	C1	413	129	45.74	132	46.81	4	1.42	3	1.06	2	0.71	0	0.00	0	0.00	270	95.74	12	4.26	282	68.29	31.71
XVII	CALKINÍ	162	B	411	148	47.13	153	48.73	6	1.91	2	0.64	0	0.00	0	0.00	0	0.00	309	98.41	5	1.59	314	76.40	23.60
XVII	CALKINÍ	162	C1	412	155	50.00	140	45.16	9	2.90	2	0.65	0	0.00	0	0.00	1	0.32	307	99.03	3	0.97	310	75.25	24.75

ACL








ACL

# RESULTADOS ESTADÍSTICOS DEL CÓMPUTO DISTRITAL DE LA ELECCIÓN DE GOBERNADOR DEL ESTADO

Proceso Electoral Estatal Ordinario 2009

Fuente: Acta de Escrutinio y Cómputo de Gobernador del Estado

Acta de Escrutinio y Cómputo de la casilla levantada en el consejo distrital (ACL)

DISTRITO ELECTORAL	MUNICIPIO	SECCIÓN	TIPO DE CASILLA	LISTA NOMINAL								VOTOS VÁLIDOS	VOTOS NULOS	VOTACION TOTAL	% DE PARTIC. CIUDADANA	% DE ABSTENC.									
XVII	CALKINÍ	163	B	377	134	45.42	147	49.83	6	2.03	0	0.00	2	0.68	0	0.00	0	0.00	289	97.97	6	2.03	295	78.25	21.75
XVII	CALKINÍ	163	C1	377	125	42.96	152	52.23	5	1.72	3	1.03	0	0.00	2	0.69	0	0.00	287	98.63	4	1.37	291	77.19	22.81
XVII	CALKINÍ	164	B	384	77	27.11	195	68.66	1	0.35	1	0.35	4	1.41	2	0.70	0	0.00	280	98.59	4	1.41	284	73.96	26.04
XVII	CALKINÍ	164	C1	385	106	37.86	160	57.14	5	1.79	1	0.36	2	0.71	1	0.36	0	0.00	275	98.21	5	1.79	280	72.73	27.27
XVII	CALKINÍ	165	B	222	32	15.38	171	82.21	0	0.00	0	0.00	0	0.00	1	0.48	0	0.00	204	98.08	4	1.92	208	93.70	6.30
XVII	CALKINÍ	166	B	579	211	44.42	257	54.11	2	0.42	0	0.00	0	0.00	0	0.00	0	0.00	470	98.95	5	1.05	475	82.04	17.96
XVII	CALKINÍ	166	C1	580	238	47.60	256	51.20	2	0.40	0	0.00	0	0.00	1	0.20	0	0.00	497	99.40	3	0.60	500	86.21	13.79
XVII	CALKINÍ	166	C2	580	214	44.86	250	52.41	2	0.42	2	0.42	0	0.00	0	0.00	0	0.00	468	98.11	9	1.89	477	82.25	17.75
XVII	CALKINÍ	167	B	522	177	40.97	242	56.02	1	0.23	2	0.46	1	0.23	9	2.08	0	0.00	432	100.00	0	0.00	432	82.76	17.24
XVII	CALKINÍ	167	C1	522	152	36.10	248	58.91	1	0.24	3	0.71	1	0.24	5	1.19	0	0.00	410	97.39	11	2.61	421	80.66	19.34
XVII	CALKINÍ	168	B	545	223	50.80	205	46.70	0	0.00	1	0.23	2	0.46	0	0.00	0	0.00	431	98.18	8	1.82	439	80.56	19.44
XVII	CALKINÍ	168	C1	546	191	42.16	249	54.97	3	0.66	3	0.66	1	0.22	0	0.00	1	0.22	448	98.90	5	1.10	453	82.97	17.03
XVII	CALKINÍ	169	B	658	215	47.67	215	47.67	0	0.00	3	0.67	4	0.89	1	0.22	0	0.00	438	97.12	13	2.88	451	68.55	31.45
XVII	CALKINÍ	169	C1	658	190	38.00	299	59.80	1	0.20	2	0.40	3	0.60	0	0.00	0	0.00	495	99.00	5	1.00	500	75.99	24.01
XVII	CALKINÍ	170	B	410	182	52.91	152	44.19	1	0.29	2	0.58	0	0.00	0	0.00	0	0.00	337	97.97	7	2.03	344	83.91	16.09
XVII	CALKINÍ	170	C1	410	139	40.17	191	55.20	0	0.00	0	0.00	0	0.00	0	0.00	0	0.00	330	95.38	16	4.62	346	84.40	15.60
XVII	CALKINÍ	171	B	591	186	39.66	233	49.68	15	3.20	3	0.64	4	0.85	3	0.64	0	0.00	444	94.67	25	5.33	469	79.36	20.64
XVII	CALKINÍ	172	B	556	184	47.42	180	46.39	3	0.77	4	1.03	6	1.55	1	0.26	0	0.00	378	97.42	10	2.58	388	69.79	30.21
XVII	CALKINÍ	172	C1	556	188	43.72	217	50.47	2	0.47	4	0.93	5	1.16	5	1.16	0	0.00	421	97.91	9	2.09	430	77.34	22.66
XVII	CALKINÍ	173	B	729	200	40.65	268	54.47	3	0.61	6	1.22	2	0.41	7	1.42	1	0.20	487	98.98	5	1.02	492	67.49	32.51
XVII	CALKINÍ	173	C1	730	175	35.00	300	60.00	6	1.20	5	1.00	5	1.00	2	0.40	1	0.20	494	98.80	6	1.20	500	68.50	31.50
XVII	CALKINÍ	174	B	536	124	32.72	242	63.85	2	0.53	2	0.53	3	0.79	0	0.00	0	0.00	373	98.42	6	1.58	379	70.71	29.29
XVII	CALKINÍ	174	C1	537	99	27.27	247	68.04	3	0.83	2	0.55	1	0.28	0	0.00	1	0.28	353	97.25	10	2.75	363	67.60	32.40
XVII	CALKINÍ	175	B	555	173	41.49	224	53.72	1	0.24	1	0.24	3	0.72	6	1.44	0	0.00	408	97.84	9	2.16	417	75.14	24.86
XVII	CALKINÍ	175	C1	555	138	34.50	246	61.50	1	0.25	3	0.75	1	0.25	0	0.00	1	0.25	390	97.50	10	2.50	400	72.08	27.92
XVII	CALKINÍ	175	C2	555	150	38.96	210	54.55	4	1.04	1	0.26	3	0.78	2	0.52	0	0.00	370	96.10	15	3.90	385	69.37	30.63
XVII	CALKINÍ	176	B	559	161	41.18	199	50.90	2	0.51	2	0.51	8	2.05	4	1.02	0	0.00	376	96.16	15	3.84	391	69.95	30.05



ACL

## RESULTADOS ESTADÍSTICOS DEL CÓMPUTO DISTRITAL DE LA ELECCIÓN DE GOBERNADOR DEL ESTADO

Proceso Electoral Estatal Ordinario 2009

Fuente: Acta de Escrutinio y Cómputo de Gobernador del Estado

Acta de Escrutinio y Cómputo de la casilla levantada en el consejo distrital (ACL)








DISTRITO ELECTORAL	MUNICIPIO	SECCIÓN	TIPO DE CASILLA	LISTA NOMINAL								VOTOS VÁLIDOS	VOTOS NULOS	VOTACION TOTAL	% DE PARTIC. CIUDADANA	% DE ABSTENC.												
XVII	CALKINÍ	176	C1	560	155	40.68	200	52.49	2	0.52	2	0.52	4	1.05	0	0.00	1	0.26	364	95.54	17	4.46	381	68.04	31.96	ACL		
XVII	CALKINÍ	176	C2	560	157	41.21	209	54.86	2	0.52	2	0.52	8	2.10	3	0.79	0	0.00	381	100.00	0	0.00	381	68.04	31.96			
XVII	CALKINÍ	177	B	732	194	35.99	323	59.93	4	0.74	1	0.19	3	0.56	1	0.19	2	0.37	528	97.96	11	2.04	539	73.64	26.36			
XVII	CALKINÍ	177	C1	733	204	40.40	284	56.24	1	0.20	3	0.59	10	1.98	3	0.59	0	0.00	505	100.00	0	0.00	505	68.90	31.10			
XVII	CALKINÍ	178	B	292	130	55.08	91	38.56	2	0.85	3	1.27	0	0.00	0	0.00	0	0.00	226	95.76	10	4.24	236	80.83	19.17			
XVII	CALKINÍ	179	B	551	259	55.58	196	42.06	2	0.43	2	0.43	0	0.00	3	0.64	0	0.00	462	99.14	4	0.86	466	84.58	15.42	ACL		
XVII	CALKINÍ	179	C1	552	282	59.37	173	36.42	0	0.00	2	0.42	1	0.21	6	1.26	0	0.00	464	97.68	11	2.32	475	86.06	13.94	ACL		
XVII	CALKINÍ	180	B	531	217	48.65	211	47.31	0	0.00	0	0.00	3	0.67	0	0.00	0	0.00	431	96.64	15	3.36	446	84.00	16.00	ACL		
XVII	CALKINÍ	180	C1	531	225	49.13	219	47.82	0	0.00	1	0.22	2	0.44	2	0.44	0	0.00	449	98.03	9	1.97	458	86.26	13.74			
XVII	CALKINÍ	180	C2	532	173	39.95	241	55.66	0	0.00	2	0.46	4	0.92	0	0.00	0	0.00	420	97.00	13	3.00	433	81.40	18.60			
XVII	CALKINÍ	181	B	233	100	46.73	114	53.27	0	0.00	0	0.00	0	0.00	0	0.00	0	0.00	214	100.00	0	0.00	214	91.85	8.15			
XVII	CALKINÍ	181	E1	118	44	50.00	43	48.86	1	1.14	0	0.00	0	0.00	0	0.00	0	0.00	88	100.00	0	0.00	88	74.58	25.42			
XVII	CALKINÍ	182	B	150	64	52.46	58	47.54	0	0.00	0	0.00	0	0.00	0	0.00	0	0.00	122	100.00	0	0.00	122	81.34	18.66			
<b>RESULTADO DEL CÓMPUTO DISTRITAL</b>					<b>67</b>	<b>35,097</b>	<b>10,907</b>	41.25	<b>14,302</b>	54.09	<b>163</b>	0.62	<b>164</b>	0.62	<b>177</b>	0.67	<b>80</b>	0.30	<b>16</b>	0.06	<b>25,809</b>	97.61	<b>633</b>	2.39	<b>26,442</b>	75.34	24.66	

# RESULTADOS ESTADÍSTICOS DEL CÓMPUTO DISTRITAL DE LA ELECCIÓN DE GOBERNADOR DEL ESTADO

Proceso Electoral Estatal Ordinario 2009

Fuente: Acta de Escrutinio y Cómputo de Gobernador del Estado

Acta de Escrutinio y Cómputo de la casilla levantada en el consejo distrital (ACL)








DISTRITO ELECTORAL	MUNICIPIO	SECCIÓN	TIPO DE CASILLA	LISTA NOMINAL								VOTOS VÁLIDOS	VOTOS NULOS	VOTACION TOTAL	% DE PARTIC. CIUDADANA	% DE ABSTENC.									
XVIII	HOPELCHÉN	381	B	720	240	47.52	244	48.32	0	0.00	1	0.20	0	0.00	0	0.00	0	0.00	485	96.04	20	3.96	505	70.14	29.86
XVIII	HOPELCHÉN	381	C1	721	282	39.33	229	31.94	1	0.14	0	0.00	1	0.14	1	0.14	0	0.00	514	71.69	203	28.31	717	99.45	0.55
XVIII	HOPELCHÉN	382	B	742	220	49.66	217	48.98	0	0.00	0	0.00	1	0.23	0	0.00	0	0.00	438	98.87	5	1.13	443	59.71	40.29
XVIII	HOPELCHÉN	382	C1	742	170	44.97	199	52.65	1	0.26	0	0.00	1	0.26	0	0.00	0	0.00	371	98.15	7	1.85	378	50.95	49.05
XVIII	HOPELCHÉN	382	C2	742	182	48.28	184	48.81	0	0.00	0	0.00	0	0.00	1	0.27	0	0.00	367	97.35	10	2.65	377	50.81	49.19
XVIII	HOPELCHÉN	383	B	463	131	38.64	198	58.41	0	0.00	1	0.29	1	0.29	1	0.29	0	0.00	332	97.94	7	2.06	339	73.22	26.78
XVIII	HOPELCHÉN	383	C1	464	151	40.81	215	58.11	0	0.00	1	0.27	0	0.00	1	0.27	0	0.00	368	99.46	2	0.54	370	79.75	20.25
XVIII	HOPELCHÉN	383	S	250	92	52.87	74	42.53	1	0.57	1	0.57	0	0.00	1	0.57	0	0.00	169	97.13	5	2.87	174	69.60	30.40
XVIII	HOPELCHÉN	384	B	428	138	42.86	178	55.28	0	0.00	1	0.31	0	0.00	1	0.31	0	0.00	318	98.76	4	1.24	322	75.24	24.76
XVIII	HOPELCHÉN	384	C1	429	166	47.16	179	50.85	1	0.28	4	1.14	0	0.00	0	0.00	0	0.00	350	99.43	2	0.57	352	82.06	17.94
XVIII	HOPELCHÉN	385	B	272	174	72.50	65	27.08	0	0.00	0	0.00	1	0.42	0	0.00	0	0.00	240	100.00	0	0.00	240	88.24	11.76
XVIII	HOPELCHÉN	386	B	303	54	29.51	122	66.67	1	0.55	1	0.55	0	0.00	2	1.09	0	0.00	180	98.36	3	1.64	183	60.40	39.60
XVIII	HOPELCHÉN	387	B	187	86	49.14	87	49.71	1	0.57	0	0.00	0	0.00	0	0.00	0	0.00	174	99.43	1	0.57	175	93.59	6.41
XVIII	HOPELCHÉN	388	B	666	238	47.89	240	48.29	2	0.40	2	0.40	0	0.00	1	0.20	0	0.00	483	97.18	14	2.82	497	74.63	25.37
XVIII	HOPELCHÉN	388	C1	666	182	41.36	244	55.45	1	0.23	1	0.23	1	0.23	4	0.91	0	0.00	433	98.41	7	1.59	440	66.07	33.93
XVIII	HOPELCHÉN	388	C2	667	235	48.55	228	47.11	1	0.21	2	0.41	4	0.83	5	1.03	2	0.41	477	98.55	7	1.45	484	72.57	27.43
XVIII	HOPELCHÉN	389	B	431	158	49.22	153	47.66	3	0.93	3	0.93	0	0.00	0	0.00	0	0.00	317	98.75	4	1.25	321	74.48	25.52
XVIII	HOPELCHÉN	389	C1	432	171	53.77	136	42.77	2	0.63	1	0.31	1	0.31	0	0.00	0	0.00	311	97.80	7	2.20	318	73.62	26.38
XVIII	HOPELCHÉN	390	B	219	112	58.33	79	41.15	0	0.00	0	0.00	0	0.00	0	0.00	0	0.00	191	99.48	1	0.52	192	87.68	12.32
XVIII	HOPELCHÉN	391	B	339	154	66.38	77	33.19	0	0.00	0	0.00	0	0.00	1	0.43	0	0.00	232	100.00	0	0.00	232	68.44	31.56
XVIII	HOPELCHÉN	392	B	136	67	52.34	61	47.66	0	0.00	0	0.00	0	0.00	0	0.00	0	0.00	128	100.00	0	0.00	128	94.12	5.88
XVIII	HOPELCHÉN	393	B	116	74	73.27	22	21.78	0	0.00	0	0.00	0	0.00	0	0.00	0	0.00	96	95.05	5	4.95	101	87.07	12.93
XVIII	HOPELCHÉN	394	B	626	263	47.47	283	51.08	1	0.18	1	0.18	0	0.00	0	0.00	1	0.18	549	99.10	5	0.90	554	88.50	11.50
XVIII	HOPELCHÉN	395	B	688	317	57.74	222	40.44	3	0.55	1	0.18	0	0.00	1	0.18	0	0.00	544	99.09	5	0.91	549	79.80	20.20
XVIII	HOPELCHÉN	396	B	449	189	54.31	153	43.97	0	0.00	0	0.00	0	0.00	0	0.00	0	0.00	342	98.28	6	1.72	348	77.51	22.49
XVIII	HOPELCHÉN	397	B	586	320	72.23	106	23.93	2	0.45	2	0.45	2	0.45	1	0.23	0	0.00	433	97.74	10	2.26	443	75.60	24.40
XVIII	HOPELCHÉN	398	B	637	257	56.11	188	41.05	6	1.31	1	0.22	1	0.22	5	1.09	0	0.00	458	100.00	0	0.00	458	71.90	28.10



# RESULTADOS ESTADÍSTICOS DEL CÓMPUTO DISTRITAL DE LA ELECCIÓN DE GOBERNADOR DEL ESTADO

Proceso Electoral Estatal Ordinario 2009

Fuente: Acta de Escrutinio y Cómputo de Gobernador del Estado  
Acta de Escrutinio y Cómputo de la casilla levantada en el consejo distrital (ACL)








DISTRITO ELECTORAL	MUNICIPIO	SECCIÓN	TIPO DE CASILLA	LISTA NOMINAL								VOTOS VÁLIDOS	VOTOS NULOS	VOTACION TOTAL	% DE PARTIC. CIUDADANA	% DE ABSTENC.									
XVIII	HOPELCHÉN	399	B	409	202	60.48	121	36.23	1	0.30	0	0.00	2	0.60	3	0.90	0	0.00	329	98.50	5	1.50	334	81.67	18.33
XVIII	HOPELCHÉN	400	B	490	234	57.49	172	42.26	0	0.00	1	0.25	0	0.00	0	0.00	0	0.00	407	100.00	0	0.00	407	83.07	16.93
XVIII	HOPELCHÉN	400	C1	490	153	37.32	254	61.95	0	0.00	0	0.00	2	0.49	0	0.00	0	0.00	409	99.76	1	0.24	410	83.68	16.32
XVIII	HOPELCHÉN	401	B	479	244	61.31	152	38.19	0	0.00	1	0.25	1	0.25	0	0.00	0	0.00	398	100.00	0	0.00	398	83.09	16.91
XVIII	HOPELCHÉN	401	C1	480	213	50.47	204	48.34	1	0.24	0	0.00	0	0.00	0	0.00	0	0.00	418	99.05	4	0.95	422	87.92	12.08
XVIII	HOPELCHÉN	402	B	552	70	45.16	71	45.81	6	3.87	0	0.00	0	0.00	0	0.00	0	0.00	147	94.84	8	5.16	155	28.08	71.92
XVIII	HOPELCHÉN	403	B	532	158	45.40	171	49.14	2	0.57	4	1.15	0	0.00	2	0.57	0	0.00	337	96.84	11	3.16	348	65.42	34.58
XVIII	HOPELCHÉN	403	C1	532	151	44.41	172	50.59	2	0.59	2	0.59	1	0.29	6	1.76	1	0.29	335	98.53	5	1.47	340	63.91	36.09
XVIII	HOPELCHÉN	404	B	393	146	50.69	128	44.44	3	1.04	1	0.35	0	0.00	3	1.04	0	0.00	281	97.57	7	2.43	288	73.29	26.71
XVIII	HOPELCHÉN	404	C1	394	134	46.05	146	50.17	3	1.03	0	0.00	0	0.00	1	0.34	0	0.00	284	97.59	7	2.41	291	73.86	26.14
XVIII	HOPELCHÉN	405	B	430	65	59.63	40	36.70	0	0.00	0	0.00	0	0.00	0	0.00	0	0.00	105	96.33	4	3.67	109	25.35	74.65
XVIII	HOPELCHÉN	406	B	351	156	61.90	82	32.54	4	1.59	1	0.40	1	0.40	0	0.00	0	0.00	244	96.83	8	3.17	252	71.80	28.20
XVIII	HOPELCHÉN	407	B	691	339	62.32	194	35.66	1	0.18	2	0.37	0	0.00	0	0.00	1	0.18	537	98.71	7	1.29	544	78.73	21.27
XVIII	HOPELCHÉN	408	B	305	140	55.12	105	41.34	2	0.79	1	0.39	0	0.00	1	0.39	0	0.00	249	98.03	5	1.97	254	83.28	16.72
XVIII	HOPELCHÉN	409	B	604	312	63.03	162	32.73	2	0.40	0	0.00	0	0.00	3	0.61	0	0.00	479	96.77	16	3.23	495	81.96	18.04
XVIII	HOPELCHÉN	410	B	566	252	50.40	235	47.00	3	0.60	0	0.00	0	0.00	0	0.00	0	0.00	490	98.00	10	2.00	500	88.34	11.66
XVIII	HOPELCHÉN	410	C1	567	307	62.65	174	35.51	1	0.20	2	0.41	1	0.20	0	0.00	0	0.00	485	98.98	5	1.02	490	86.42	13.58
XVIII	HOPELCHÉN	411	B	356	166	60.58	97	35.40	1	0.36	0	0.00	0	0.00	1	0.36	0	0.00	265	96.72	9	3.28	274	76.97	23.03
XVIII	HOPELCHÉN	412	B	253	153	63.22	84	34.71	1	0.41	1	0.41	0	0.00	0	0.00	0	0.00	239	98.76	3	1.24	242	95.66	4.34
XVIII	HOPELCHÉN	413	B	211	127	70.56	50	27.78	0	0.00	0	0.00	0	0.00	0	0.00	0	0.00	177	98.33	3	1.67	180	85.31	14.69
XVIII	CALAKMUL	413	E1	96	45	52.33	39	45.35	0	0.00	0	0.00	0	0.00	0	0.00	0	0.00	84	97.67	2	2.33	86	89.59	10.41
XVIII	CALAKMUL	414	B	200	38	26.76	89	62.68	0	0.00	8	5.63	2	1.41	1	0.70	0	0.00	138	97.18	4	2.82	142	71.00	29.00
XVIII	CALAKMUL	415	B	666	195	42.76	219	48.03	0	0.00	8	1.75	2	0.44	0	0.00	0	0.00	424	92.98	32	7.02	456	68.47	31.53
XVIII	CALAKMUL	415	C1	667	185	40.13	221	47.94	12	2.60	13	2.82	4	0.87	2	0.43	2	0.43	439	95.23	22	4.77	461	69.12	30.88
XVIII	CALAKMUL	416	B	141	39	38.61	50	49.50	0	0.00	5	4.95	0	0.00	1	0.99	0	0.00	95	94.06	6	5.94	101	71.64	28.36
XVIII	CALAKMUL	417	B	588	144	37.89	197	51.84	5	1.32	13	3.42	6	1.58	0	0.00	0	0.00	365	96.05	15	3.95	380	64.63	35.37
XVIII	CALAKMUL	417	C1	588	141	37.20	195	51.45	5	1.32	12	3.17	8	2.11	0	0.00	0	0.00	361	95.25	18	4.75	379	64.46	35.54

# RESULTADOS ESTADÍSTICOS DEL CÓMPUTO DISTRITAL DE LA ELECCIÓN DE GOBERNADOR DEL ESTADO

Proceso Electoral Estatal Ordinario 2009

Fuente: Acta de Escrutinio y Cómputo de Gobernador del Estado

Acta de Escrutinio y Cómputo de la casilla levantada en el consejo distrital (ACL)








DISTRITO ELECTORAL	MUNICIPIO	SECCIÓN	TIPO DE CASILLA	LISTA NOMINAL								VOTOS VÁLIDOS	VOTOS NULOS	VOTACION TOTAL	% DE PARTIC. CIUDADANA	% DE ABSTENC.										
XVIII	CALAKMUL	417	C2	589	147	42.49	168	48.55	3	0.87	13	3.76	2	0.58	4	1.16	0	0.00	337	97.40	9	2.60	346	58.75	41.25	
XVIII	CALAKMUL	417	C3	589	135	37.60	189	52.65	2	0.56	18	5.01	1	0.28	4	1.11	0	0.00	349	97.21	10	2.79	359	60.96	39.04	
XVIII	CALAKMUL	417	E1	281	101	50.50	87	43.50	1	0.50	1	0.50	2	1.00	2	1.00	1	0.50	195	97.50	5	2.50	200	71.18	28.82	
XVIII	CALAKMUL	417	S	250	46	30.67	93	62.00	2	1.33	7	4.67	0	0.00	0	0.00	0	0.00	148	98.67	2	1.33	150	60.00	40.00	
XVIII	CALAKMUL	418	B	123	42	57.53	29	39.73	2	2.74	0	0.00	0	0.00	0	0.00	0	0.00	73	100.00	0	0.00	73	59.35	40.65	
XVIII	CALAKMUL	419	B	351	88	40.37	118	54.13	2	0.92	2	0.92	4	1.83	0	0.00	0	0.00	214	98.17	4	1.83	218	62.11	37.89	
XVIII	CALAKMUL	420	B	221	42	26.42	98	61.64	10	6.29	6	3.77	0	0.00	0	0.00	0	0.00	156	98.11	3	1.89	159	71.95	28.05	
XVIII	CALAKMUL	421	B	689	184	43.09	166	38.88	5	1.17	34	7.96	4	0.94	7	1.64	2	0.47	402	94.15	25	5.85	427	61.98	38.02	
XVIII	CALAKMUL	421	C1	690	153	38.83	162	41.12	11	2.79	34	8.63	3	0.76	10	2.54	1	0.25	374	94.92	20	5.08	394	57.11	42.89	
XVIII	CALAKMUL	422	B	693	139	36.48	148	38.85	28	7.35	31	8.14	18	4.72	1	0.26	1	0.26	366	96.06	15	3.94	381	54.98	45.02	
XVIII	CALAKMUL	423	B	197	102	63.35	49	30.43	6	3.73	0	0.00	0	0.00	0	0.00	0	0.00	157	97.52	4	2.48	161	81.73	18.27	
XVIII	CALAKMUL	424	B	414	108	47.37	95	41.67	0	0.00	15	6.58	1	0.44	3	1.32	0	0.00	222	97.37	6	2.63	228	55.08	44.92	
XVIII	CALAKMUL	425	B	397	101	45.29	69	30.94	12	5.38	28	12.56	5	2.24	0	0.00	0	0.00	215	96.41	8	3.59	223	56.18	43.82	
XVIII	CALAKMUL	425	C1	397	117	48.55	60	24.90	13	5.39	30	12.45	1	0.41	0	0.00	0	0.00	221	91.70	20	8.30	241	60.71	39.29	
XVIII	CALAKMUL	426	B	742	169	40.43	197	47.13	5	1.20	26	6.22	1	0.24	1	0.24	0	0.00	399	95.45	19	4.55	418	56.34	43.66	
XVIII	CALAKMUL	426	C1	743	186	40.26	196	42.42	7	1.52	50	10.82	3	0.65	1	0.22	2	0.43	445	96.32	17	3.68	462	62.19	37.81	
XVIII	CALAKMUL	427	B	476	94	35.61	144	54.55	2	0.76	15	5.68	3	1.14	1	0.38	0	0.00	259	98.11	5	1.89	264	55.47	44.53	
XVIII	CALAKMUL	427	C1	477	99	34.86	152	53.52	2	0.70	10	3.52	3	1.06	2	0.70	0	0.00	268	94.37	16	5.63	284	59.54	40.46	
<b>RESULTADO DEL CÓMPUTO DISTRITAL</b>				<b>72</b>	<b>33,471</b>	<b>11,380</b>	48.71	<b>10,427</b>	44.63	<b>204</b>	0.87	<b>419</b>	1.79	<b>99</b>	0.42	<b>84</b>	0.36	<b>16</b>	0.07	<b>22,629</b>	96.87	<b>732</b>	3.13	<b>23,361</b>	69.79	30.21

# RESULTADOS ESTADÍSTICOS DEL CÓMPUTO DISTRITAL DE LA ELECCIÓN DE GOBERNADOR DEL ESTADO

Proceso Electoral Estatal Ordinario 2009

Fuente: Acta de Escrutinio y Cómputo de Gobernador del Estado

Acta de Escrutinio y Cómputo de la casilla levantada en el consejo distrital (ACL)








DISTRITO ELECTORAL	MUNICIPIO	SECCIÓN	TIPO DE CASILLA	LISTA NOMINAL								VOTOS VÁLIDOS	VOTOS NULOS	VOTACION TOTAL	% DE PARTIC. CIUDADANA	% DE ABSTENC.									
XIX	HECELCHAKÁN	363	B	570	165	37.93	246	56.55	1	0.23	3	0.69	5	1.15	0	0.00	1	0.23	421	96.78	14	3.22	435	76.32	23.68
XIX	HECELCHAKÁN	363	C1	571	172	39.72	238	54.97	3	0.69	4	0.92	4	0.92	0	0.00	0	0.00	421	97.23	12	2.77	433	75.84	24.16
XIX	HECELCHAKÁN	363	C2	571	182	41.94	224	51.61	5	1.15	4	0.92	4	0.92	3	0.69	0	0.00	422	97.24	12	2.76	434	76.01	23.99
XIX	HECELCHAKÁN	364	B	559	159	39.26	226	55.80	1	0.25	3	0.74	3	0.74	0	0.00	0	0.00	392	96.79	13	3.21	405	72.46	27.54
XIX	HECELCHAKÁN	364	C1	559	160	38.10	236	56.19	3	0.71	3	0.71	1	0.24	0	0.00	0	0.00	403	95.95	17	4.05	420	75.14	24.86
XIX	HECELCHAKÁN	364	C2	559	160	37.56	246	57.75	1	0.23	3	0.70	2	0.47	2	0.47	0	0.00	414	97.18	12	2.82	426	76.21	23.79
XIX	HECELCHAKÁN	365	B	427	128	37.21	198	57.56	1	0.29	4	1.16	2	0.58	5	1.45	0	0.00	338	98.26	6	1.74	344	80.57	19.43
XIX	HECELCHAKÁN	365	C1	428	115	34.74	197	59.52	0	0.00	3	0.91	3	0.91	1	0.30	0	0.00	319	96.37	12	3.63	331	77.34	22.66
XIX	HECELCHAKÁN	366	B	519	158	39.80	210	52.90	1	0.25	4	1.01	6	1.51	4	1.01	0	0.00	383	96.47	14	3.53	397	76.50	23.50
XIX	HECELCHAKÁN	366	C1	520	152	37.16	236	57.70	3	0.73	2	0.49	7	1.71	0	0.00	1	0.24	401	98.04	8	1.96	409	78.66	21.34
XIX	HECELCHAKÁN	367	B	521	149	36.97	240	59.55	4	0.99	0	0.00	1	0.25	2	0.50	0	0.00	396	98.26	7	1.74	403	77.36	22.64
XIX	HECELCHAKÁN	367	C1	521	140	35.62	227	57.76	1	0.25	2	0.51	4	1.02	1	0.25	1	0.25	376	95.67	17	4.33	393	75.44	24.56
XIX	HECELCHAKÁN	368	B	493	164	42.49	218	56.48	1	0.26	2	0.52	1	0.26	0	0.00	0	0.00	386	100.00	0	0.00	386	78.30	21.70
XIX	HECELCHAKÁN	368	C1	493	135	38.35	200	56.82	2	0.57	0	0.00	5	1.42	0	0.00	0	0.00	342	97.16	10	2.84	352	71.40	28.60
XIX	HECELCHAKÁN	369	B	587	269	52.64	230	45.01	1	0.20	0	0.00	0	0.00	2	0.39	0	0.00	502	98.24	9	1.76	511	87.06	12.94
XIX	HECELCHAKÁN	370	B	590	230	48.32	245	51.47	1	0.21	0	0.00	0	0.00	0	0.00	0	0.00	476	100.00	0	0.00	476	80.68	19.32
XIX	HECELCHAKÁN	370	C1	590	242	49.19	241	48.98	0	0.00	1	0.20	1	0.20	0	0.00	0	0.00	485	98.58	7	1.42	492	83.39	16.61
XIX	HECELCHAKÁN	371	B	722	317	49.69	307	48.12	1	0.16	2	0.31	0	0.00	0	0.00	1	0.16	628	98.43	10	1.57	638	88.37	11.63
XIX	HECELCHAKÁN	372	B	575	252	51.85	226	46.50	0	0.00	0	0.00	1	0.21	0	0.00	0	0.00	479	98.56	7	1.44	486	84.53	15.47
XIX	HECELCHAKÁN	372	C1	575	259	52.11	204	41.05	3	0.60	4	0.80	2	0.40	0	0.00	1	0.20	473	95.17	24	4.83	497	86.44	13.56
XIX	HECELCHAKÁN	373	B	735	292	46.79	309	49.52	2	0.32	2	0.32	6	0.96	2	0.32	0	0.00	613	98.24	11	1.76	624	84.90	15.10
XIX	HECELCHAKÁN	374	B	307	150	57.69	92	35.38	3	1.15	4	1.54	1	0.38	0	0.00	0	0.00	250	96.15	10	3.85	260	84.70	15.30
XIX	HECELCHAKÁN	375	B	658	352	70.54	135	27.05	6	1.20	0	0.00	2	0.40	0	0.00	0	0.00	495	99.20	4	0.80	499	75.84	24.16
XIX	HECELCHAKÁN	375	C1	659	371	71.90	126	24.42	4	0.78	0	0.00	4	0.78	1	0.19	0	0.00	506	98.06	10	1.94	516	78.31	21.69
XIX	HECELCHAKÁN	376	B	609	327	66.19	147	29.76	1	0.20	1	0.20	4	0.81	1	0.20	0	0.00	481	97.37	13	2.63	494	81.12	18.88
XIX	HECELCHAKÁN	376	C1	610	317	67.16	144	30.51	5	1.06	1	0.21	3	0.64	1	0.21	1	0.21	472	100.00	0	0.00	472	77.38	22.62
XIX	HECELCHAKÁN	377	B	536	247	61.44	139	34.58	2	0.50	2	0.50	0	0.00	0	0.00	0	0.00	390	97.01	12	2.99	402	75.00	25.00

## RESULTADOS ESTADÍSTICOS DEL CÓMPUTO DISTRITAL DE LA ELECCIÓN DE GOBERNADOR DEL ESTADO

Proceso Electoral Estatal Ordinario 2009

Fuente: Acta de Escrutinio y Cómputo de Gobernador del Estado






Acta de Escrutinio y Cómputo de la casilla levantada en el consejo distrital (ACL)

DISTRITO ELECTORAL	MUNICIPIO	SECCIÓN	TIPO DE CASILLA	LISTA NOMINAL								VOTOS VÁLIDOS	VOTOS NULOS	VOTACION TOTAL	% DE PARTIC. CIUDADANA	% DE ABSTENC.											
XIX	HECELCHAKÁN	377	C1	536	258	63.39	146	35.87	0	0.00	1	0.25	2	0.49	0	0.00	0	0.00	407	100.00	0	0.00	407	75.94	24.06		
XIX	HECELCHAKÁN	378	B	601	310	71.43	115	26.50	1	0.23	0	0.00	0	0.00	0	0.00	0	0.00	426	98.16	8	1.84	434	72.22	27.78		
XIX	HECELCHAKÁN	378	C1	601	284	66.36	134	31.31	1	0.23	1	0.23	2	0.47	0	0.00	0	0.00	422	98.60	6	1.40	428	71.22	28.78		
XIX	HECELCHAKÁN	379	B	503	283	71.28	111	27.96	1	0.25	0	0.00	2	0.50	0	0.00	0	0.00	397	100.00	0	0.00	397	78.93	21.07		
XIX	HECELCHAKÁN	379	C1	504	281	70.60	111	27.89	0	0.00	0	0.00	2	0.50	0	0.00	0	0.00	394	98.99	4	1.01	398	78.97	21.03		
XIX	HECELCHAKÁN	380	B	456	78	31.97	165	67.62	0	0.00	1	0.41	0	0.00	0	0.00	0	0.00	244	100.00	0	0.00	244	53.51	46.49		
XIX	HECELCHAKÁN	380	C1	456	101	50.25	100	49.75	0	0.00	0	0.00	0	0.00	0	0.00	0	0.00	201	100.00	0	0.00	201	44.08	55.92		
<b>RESULTADO DEL CÓMPUTO DISTRITAL</b>					<b>34</b>	<b>18,721</b>	<b>7,359</b>	50.95	<b>6,569</b>	45.48	<b>59</b>	0.41	<b>57</b>	0.39	<b>80</b>	0.55	<b>25</b>	0.17	<b>6</b>	0.04	<b>14,155</b>	98.00	<b>289</b>	2.00	<b>14,444</b>	77.15	22.85

## RESULTADOS ESTADÍSTICOS DEL CÓMPUTO DISTRITAL DE LA ELECCIÓN DE GOBERNADOR DEL ESTADO

Proceso Electoral Estatal Ordinario 2009

Fuente: Acta de Escrutinio y Cómputo de Gobernador del Estado  
Acta de Escrutinio y Cómputo de la casilla levantada en el consejo distrital (ACL)







DISTRITO ELECTORAL	MUNICIPIO	SECCIÓN	TIPO DE CASILLA	LISTA NOMINAL								VOTOS VÁLIDOS	VOTOS NULOS	VOTACION TOTAL	% DE PARTIC. CIUDADANA	% DE ABSTENC.										
XX	PALIZADA	428	B	582	111	26.18	263	62.03	0	0.00	1	0.24	0	0.00	23	5.42	0	0.00	398	93.87	26	6.13	424	72.86	27.14	
XX	PALIZADA	428	C1	582	119	28.33	257	61.19	1	0.24	2	0.48	1	0.24	16	3.81	1	0.24	397	94.52	23	5.48	420	72.17	27.83	
XX	PALIZADA	429	B	547	117	30.15	229	59.02	0	0.00	0	0.00	0	0.00	0	0.00	0	0.00	346	89.18	42	10.82	388	70.94	29.06	
XX	PALIZADA	429	C1	547	124	33.97	193	52.88	3	0.82	0	0.00	1	0.27	0	0.00	0	0.00	321	87.95	44	12.05	365	66.73	33.27	
XX	PALIZADA	429	C2	548	121	29.88	228	56.30	0	0.00	1	0.25	2	0.49	0	0.00	0	0.00	352	86.91	53	13.09	405	73.91	26.09	
XX	PALIZADA	430	B	364	111	38.14	69	23.71	4	1.37	2	0.69	0	0.00	72	24.74	0	0.00	258	88.66	33	11.34	291	79.95	20.05	
XX	PALIZADA	431	B	669	194	36.74	253	47.92	1	0.19	6	1.14	0	0.00	0	0.00	0	0.00	454	85.98	74	14.02	528	78.93	21.07	
XX	PALIZADA	432	B	358	120	40.27	136	45.64	2	0.67	1	0.34	0	0.00	0	0.00	0	0.00	259	86.91	39	13.09	298	83.25	16.75	
XX	PALIZADA	433	B	518	121	29.30	211	51.09	4	0.97	2	0.48	2	0.48	35	8.47	0	0.00	375	90.80	38	9.20	413	79.73	20.27	
XX	PALIZADA	434	B	151	45	37.50	42	35.00	1	0.83	1	0.83	0	0.00	0	0.00	0	0.00	89	74.17	31	25.83	120	79.48	20.52	
XX	PALIZADA	435	B	474	85	26.65	179	56.11	2	0.63	2	0.63	1	0.31	19	5.96	0	0.00	288	90.28	31	9.72	319	67.30	32.70	
XX	PALIZADA	436	B	79	14	28.57	30	61.22	1	2.04	0	0.00	0	0.00	1	2.04	0	0.00	46	93.88	3	6.12	49	62.03	37.97	
XX	PALIZADA	437	B	66	34	64.15	12	22.64	0	0.00	0	0.00	0	0.00	4	7.55	0	0.00	50	94.34	3	5.66	53	80.31	19.69	
XX	PALIZADA	439	B	454	163	42.56	177	46.21	1	0.26	1	0.26	1	0.26	22	5.74	0	0.00	365	95.30	18	4.70	383	84.37	15.63	
<b>RESULTADO DEL CÓMPUTO DISTRITAL</b>				<b>14</b>	<b>5,939</b>	<b>1,479</b>	33.19	<b>2,279</b>	51.14	<b>20</b>	0.45	<b>19</b>	0.43	<b>8</b>	0.18	<b>192</b>	4.31	<b>1</b>	0.02	<b>3,998</b>	89.72	<b>458</b>	10.28	<b>4,456</b>	75.03	24.97

## RESULTADOS ESTADÍSTICOS DEL CÓMPUTO DISTRITAL DE LA ELECCIÓN DE GOBERNADOR DEL ESTADO

Proceso Electoral Estatal Ordinario 2009

Fuente: Acta de Escrutinio y Cómputo de Gobernador del Estado

Acta de Escrutinio y Cómputo de la casilla levantada en el consejo distrital (ACL)

DISTRITO ELECTORAL	MUNICIPIO	SECCIÓN	TIPO DE CASILLA	LISTA NOMINAL								VOTOS VÁLIDOS	VOTOS NULOS	VOTACION TOTAL	% DE PARTIC. CIUDADANA	% DE ABSTENC.											
XXI	TENABO	440	B	630	222	44.40	257	51.40	0	0.00	0	0.00	6	1.20	0	0.00	1	0.20	486	97.20	14	2.80	500	79.37	20.63		
XXI	TENABO	440	C1	630	245	49.49	231	46.67	1	0.20	0	0.00	2	0.40	0	0.00	1	0.20	480	96.97	15	3.03	495	78.58	21.42		
XXI	TENABO	441	B	666	265	47.92	277	50.09	0	0.00	1	0.18	1	0.18	0	0.00	0	0.00	544	98.37	9	1.63	553	83.04	16.96		
XXI	TENABO	441	C1	666	265	50.00	238	44.91	2	0.38	0	0.00	2	0.38	0	0.00	0	0.00	507	95.66	23	4.34	530	79.58	20.42		
XXI	TENABO	442	B	681	235	43.12	293	53.76	0	0.00	0	0.00	0	0.00	0	0.00	1	0.18	529	97.06	16	2.94	545	80.03	19.97		
XXI	TENABO	442	C1	681	267	48.28	255	46.11	0	0.00	2	0.36	6	1.08	1	0.18	0	0.00	531	96.02	22	3.98	553	81.21	18.79		
XXI	TENABO	443	B	682	245	44.87	288	52.75	0	0.00	1	0.18	1	0.18	0	0.00	1	0.18	536	98.17	10	1.83	546	80.06	19.94		
XXI	TENABO	443	C1	683	213	40.04	292	54.89	0	0.00	1	0.19	0	0.00	0	0.00	0	0.00	506	95.11	26	4.89	532	77.90	22.10		
XXI	TENABO	444	B	141	67	51.54	58	44.62	0	0.00	0	0.00	3	2.31	1	0.77	0	0.00	129	99.23	1	0.77	130	92.20	7.80		
XXI	TENABO	445	B	454	205	51.90	178	45.06	1	0.25	0	0.00	3	0.76	0	0.00	1	0.25	388	98.23	7	1.77	395	87.01	12.99		
XXI	TENABO	445	C1	454	164	42.71	178	46.35	1	0.26	0	0.00	1	0.26	2	0.52	0	0.00	346	90.10	38	9.90	384	84.59	15.41		
XXI	TENABO	446	B	91	42	62.69	22	32.84	0	0.00	0	0.00	0	0.00	0	0.00	0	0.00	64	95.52	3	4.48	67	73.63	26.37		
XXI	TENABO	447	B	318	110	39.29	166	59.29	0	0.00	0	0.00	2	0.71	0	0.00	0	0.00	278	99.29	2	0.71	280	88.06	11.94		
<b>RESULTADO DEL CÓMPUTO DISTRITAL</b>					<b>13</b>	<b>6,777</b>	<b>2,545</b>	46.19	<b>2,733</b>	49.60	<b>5</b>	0.09	<b>5</b>	0.09	<b>27</b>	0.49	<b>4</b>	0.07	<b>5</b>	0.09	<b>5,524</b>	100.25	<b>186</b>	3.38	<b>5,510</b>	81.30	18.70