









INSTITUTO ELECTORAL DEL ESTADO DE CAMPECHE

DIRECCIÓN EJECUTIVA DE ORGANIZACIÓN ELECTORAL

RESULTADOS ESTADISTICOS DEL COMPUTO DISTRITAL DE LA ELECCIÓN DE DIPUTADOS LOCALES

PROCESO ESTATAL ELECTORAL ORDINARIO 2006

FUENTE: ACTA DE ESCRUTINIO Y COMPUTO DE DIPUTADOS LOCALES

DISTRITO ELECTORAL	MUNICIPIO	SECCIÓN	TIPO DE CASILLA	LISTA NOMINAL													VOTOS VALIDOS		VOTOS NULOS		VOTACION TOTAL EMITIDA	% DE PARTIC. CIUDADANA	% DE ABSTENCIONISMO
					VOTOS	%	VOTOS	%	VOTOS	%	VOTOS	%	VOTOS	%	VOTOS	%	TOTAL	%	TOTAL	%			
I	CAMPECHE	27	B	635	160	37.12	140	32.48	78	18.1	13	3.02	38	8.82	2	0.46	431	97.51	11	2.49	442	69.61	30.39
I	CAMPECHE	27	C1	636	153	33.55	172	37.72	81	17.76	11	2.41	38	8.33	1	0.22	456	97.85	10	2.15	466	73.27	26.73
I	CAMPECHE	28	B	732	147	31.55	205	43.99	77	16.52	21	4.51	13	2.79	3	0.64	466	97.69	11	2.31	477	65.16	34.84
I	CAMPECHE	29	B	508	113	30.05	133	35.37	89	23.67	5	1.33	34	9.04	2	0.53	376	98.17	7	1.83	383	75.39	24.61
I	CAMPECHE	29	C1	508	108	30.51	141	39.83	84	23.73	4	1.13	15	4.24	2	0.56	354	98.06	7	1.94	361	71.06	28.94
I	CAMPECHE	30	B	406	106	35.45	112	37.46	53	17.73	0	0	25	8.36	3	1	299	97.39	8	2.61	307	75.62	24.38
I	CAMPECHE	30	C1	406	106	35.22	119	39.53	47	15.61	10	3.32	18	5.98	1	0.33	301	97.41	8	2.59	309	76.11	23.89
I	CAMPECHE	48	B	525	102	28.41	156	43.45	71	19.78	6	1.67	23	6.41	1	0.28	359	97.03	11	2.97	370	70.48	29.52
I	CAMPECHE	48	C1	526	151	40.59	127	34.14	68	18.28	1	0.27	19	5.11	6	1.61	372	98.15	7	1.85	379	72.05	27.95
I	CAMPECHE	49	B	590	137	34.95	188	47.96	48	12.24	6	1.53	13	3.32	0	0	392	96.79	13	3.21	405	68.64	31.36
I	CAMPECHE	49	C1	590	149	37.25	149	37.25	75	18.75	8	2	18	4.5	1	0.25	400	98.28	7	1.72	407	68.98	31.02
I	CAMPECHE	50	B	452	84	27.54	142	46.56	54	17.7	6	1.97	18	5.9	1	0.33	305	96.83	10	3.17	315	69.69	30.31
I	CAMPECHE	50	C1	452	79	28.01	132	46.81	48	17.02	7	2.48	16	5.67	0	0	282	95.92	12	4.08	294	65.04	34.96
I	CAMPECHE	56	B	454	94	34.31	110	40.15	54	19.71	2	0.73	10	3.65	4	1.46	274	97.51	7	2.49	281	61.89	38.11
I	CAMPECHE	56	C1	455	88	29.33	138	46	42	14	7	2.33	16	5.33	9	3	300	91.74	27	8.26	327	71.87	28.13
I	CAMPECHE	57	B	514	136	37.99	143	39.94	54	15.08	5	1.4	14	3.91	6	1.68	358	98.08	7	1.92	365	71.01	28.99
I	CAMPECHE	57	C1	515	141	37.01	155	40.68	63	16.54	7	1.84	14	3.67	1	0.26	381	98.96	4	1.04	385	74.76	25.24

[REGRESAR](#)



INSTITUTO ELECTORAL DEL ESTADO DE CAMPECHE
DIRECCIÓN EJECUTIVA DE ORGANIZACIÓN ELECTORAL

RESULTADOS ESTADISTICOS DEL COMPUTO DISTRITAL DE LA ELECCIÓN DE DIPUTADOS LOCALES
PROCESO ESTATAL ELECTORAL ORDINARIO 2006

FUENTE: ACTA DE ESCRUTINIO Y COMPUTO DE DIPUTADOS LOCALES







DISTRITO ELECTORAL	MUNICIPIO	SECCIÓN	TIPO DE CASILLA	LISTA NOMINAL													VOTOS VALIDOS		VOTOS NULOS		VOTACION TOTAL EMITIDA	% DE PARTIC. CIUDADANA	% DE ABSTENCIONISMO
					VOTOS	%	VOTOS	%	VOTOS	%	VOTOS	%	VOTOS	%	VOTOS	%	TOTAL	%	TOTAL	%			
II	CAMPECHE	1	B	531	121	30.17	188	46.88	62	15.46	8	2	22	5.49	0	0	401	98.28	7	1.72	408	76.84	23.16
II	CAMPECHE	3	B	686	145	30.59	198	41.77	89	18.78	16	3.38	26	5.49	0	0	474	95.76	21	4.24	495	72.16	27.84
II	CAMPECHE	7	B	444	104	33.33	115	36.86	44	14.1	37	11.86	9	2.88	3	0.96	312	95.71	14	4.29	326	73.42	26.58
II	CAMPECHE	7	C1	445	99	32.04	127	41.1	46	14.89	25	8.09	9	2.91	3	0.97	309	96.87	10	3.13	319	71.69	28.31
II	CAMPECHE	11	B	425	111	35.81	119	38.39	72	23.23	3	0.97	5	1.61	0	0	310	96.27	11	3.73	321	75.76	24.24
II	CAMPECHE	11	C1	426	77	26.55	123	42.41	79	27.24	4	1.38	7	2.41	0	0	290	96.67	10	3.33	300	70.42	29.58
II	CAMPECHE	12	B	511	110	30.05	134	36.61	98	26.78	11	3.01	10	2.73	3	0.82	366	97.34	10	2.66	376	73.58	26.42
II	CAMPECHE	12	C1	512	135	37.6	149	41.5	56	15.6	3	0.84	16	4.46	0	0	359	93.25	26	6.75	385	75.2	24.8
II	CAMPECHE	12	C2	512	112	31.11	146	40.56	84	23.33	3	0.83	14	3.89	1	0.28	360	100	15	0	375	70.31	29.69
II	CAMPECHE	24	B	579	101	26.93	139	37.07	103	27.47	17	4.53	15	4	0	0	375	97.4	10	2.6	385	66.49	33.51
II	CAMPECHE	24	C1	580	120	31.25	143	37.24	102	26.56	1	0.26	17	4.43	1	0.26	384	96.24	15	3.76	399	68.79	31.21
II	CAMPECHE	25	B	679	158	34.05	191	41.16	99	21.34	6	1.29	10	2.16	0	0	464	94.69	26	5.31	490	72.16	27.84
II	CAMPECHE	26	B	618	188	47.24	121	30.4	70	17.59	2	0.5	17	4.27	0	0	398	95.9	17	4.1	415	67.15	32.85
II	CAMPECHE	26	C1	619	186	43.26	135	31.4	83	19.3	7	1.63	17	3.95	2	0.47	430	98.4	7	1.6	437	70.6	29.4
II	CAMPECHE	31	B	409	97	36.74	102	38.64	51	19.32	3	1.14	11	4.17	0	0	264	96	11	4	275	67.24	32.76
II	CAMPECHE	31	C1	410	104	37.68	99	35.87	55	19.93	2	0.72	16	5.8	0	0	276	97.53	7	2.47	283	69.02	30.98
II	CAMPECHE	46	B	524	99	29.73	152	45.65	62	18.62	2	0.6	18	5.41	0	0	333	97.08	10	2.92	343	65.46	34.54
II	CAMPECHE	46	C1	525	132	37.5	139	39.49	61	17.33	3	0.85	17	4.83	0	0	352	97.51	7	2.49	359	68.76	31.24
II	CAMPECHE	47	B	481	114	32.57	121	34.57	96	27.43	7	2	12	3.43	0	0	350	97.77	8	2.23	358	74.43	25.57



INSTITUTO ELECTORAL DEL ESTADO DE CAMPECHE
DIRECCIÓN EJECUTIVA DE ORGANIZACIÓN ELECTORAL

RESULTADOS ESTADISTICOS DEL COMPUTO DISTRITAL DE LA ELECCIÓN DE DIPUTADOS LOCALES
PROCESO ESTATAL ELECTORAL ORDINARIO 2006

FUENTE: ACTA DE ESCRUTINIO Y COMPUTO DE DIPUTADOS LOCALES

DISTRITO ELECTORAL	MUNICIPIO	SECCIÓN	TIPO DE CASILLA	LISTA NOMINAL													VOTOS VALIDOS		VOTOS NULOS		VOTACION TOTAL EMITIDA	% DE PARTIC. CIUDADANA	% DE ABSTENCIONISMO
					VOTOS	%	VOTOS	%	VOTOS	%	VOTOS	%	VOTOS	%	VOTOS	%	TOTAL	%	TOTAL	%			
II	CAMPECHE	47	C1	481	99	26.98	139	37.87	105	28.61	3	0.82	21	5.72	0	0	367	98.39	6	1.61	373	77.55	22.45
II	CAMPECHE	58	B	583	145	36.8	149	37.82	72	18.27	4	1.02	24	6.09	0	0	394	94.48	23	5.52	417	71.53	28.47
II	CAMPECHE	58	C1	583	118	33.33	142	40.11	74	20.9	4	1.13	14	3.95	2	0.56	354	97.25	10	2.75	364	62.44	37.56
II	CAMPECHE	59	B	537	136	36.07	126	33.42	71	18.83	12	3.18	32	8.49	0	0	377	100	0	0	377	70.2	29.8
II	CAMPECHE	59	C1	538	113	33.14	147	43.11	53	15.54	11	3.23	17	4.99	0	0	341	97.71	8	2.29	349	64.87	35.13

[REGRESAR](#)



INSTITUTO ELECTORAL DEL ESTADO DE CAMPECHE
DIRECCIÓN EJECUTIVA DE ORGANIZACIÓN ELECTORAL

RESULTADOS ESTADISTICOS DEL COMPUTO DISTRITAL DE LA ELECCIÓN DE DIPUTADOS LOCALES
PROCESO ESTATAL ELECTORAL ORDINARIO 2006

FUENTE: ACTA DE ESCRUTINIO Y COMPUTO DE DIPUTADOS LOCALES







DISTRITO ELECTORAL	MUNICIPIO	SECCIÓN	TIPO DE CASILLA	LISTA NOMINAL													VOTOS VALIDOS		VOTOS NULOS		VOTACION TOTAL EMITIDA	% DE PARTIC. CIUDADANA	% DE ABSTENCIONISMO
					VOTOS	%	VOTOS	%	VOTOS	%	VOTOS	%	VOTOS	%	VOTOS	%	TOTAL	%	TOTAL	%			
III	CAMPECHE	2	B	677	226	50.22	117	26	72	16	11	2.44	16	3.56	8	1.78	450	96.77	15	3.23	465	68.69	31.31
III	CAMPECHE	4	B	708	188	49.87	118	31.3	44	11.67	7	1.86	20	5.31	0	0	377	95.93	16	4.07	393	55.51	44.49
III	CAMPECHE	4	C1	708	158	46.47	112	32.94	41	12.06	8	2.35	18	5.29	3	0.88	340	94.18	21	5.82	361	50.99	49.01
III	CAMPECHE	4	C2	708	152	41.87	122	33.61	59	16.25	10	2.75	19	5.23	1	0.28	363	98.37	6	1.63	369	52.12	47.88
III	CAMPECHE	4	C3	708	158	46.2	107	31.29	49	14.33	13	3.8	13	3.8	2	0.58	342	96.07	14	3.93	356	50.28	49.72
III	CAMPECHE	4	C4	708	157	45.51	110	31.88	48	13.91	8	2.32	17	4.93	5	1.45	345	94.78	19	5.22	364	51.41	48.59
III	CAMPECHE	4	C5	708	163	48.08	112	33.04	39	11.5	8	2.36	15	4.42	2	0.59	339	91.87	30	8.13	369	52.12	47.88
III	CAMPECHE	4	C6	709	154	41.4	139	37.37	54	14.52	11	2.96	11	2.96	3	0.81	372	96.62	13	3.38	385	54.3	45.7
III	CAMPECHE	4	C7	709	150	41.1	111	30.41	70	19.18	7	1.92	24	6.58	3	0.82	365	95.3	18	4.7	383	54.02	45.98
III	CAMPECHE	4	C8	709	163	45.15	124	34.35	46	12.74	7	1.94	18	4.99	3	0.83	361	96.27	14	3.73	375	52.89	47.11
III	CAMPECHE	5	B	488	188	58.02	75	23.15	40	12.35	8	2.47	6	1.85	7	2.16	324	97.89	7	2.11	331	67.83	32.17
III	CAMPECHE	5	C1	488	196	59.39	82	24.85	26	7.88	5	1.52	15	4.55	6	1.82	330	95.38	16	4.62	346	70.9	29.1
III	CAMPECHE	6	B	407	146	53.87	79	29.15	24	8.86	4	1.48	8	2.95	10	3.69	271	97.13	8	2.87	279	68.55	31.45
III	CAMPECHE	6	C1	407	140	49.82	76	27.05	34	12.1	7	2.49	13	4.63	11	3.91	281	96.23	11	3.77	292	71.74	28.26
III	CAMPECHE	8	B	669	231	52.98	112	25.69	60	13.76	14	3.21	17	3.9	2	0.46	436	96.67	15	3.33	451	67.41	32.59
III	CAMPECHE	9	B	656	219	47.3	148	31.97	47	10.15	10	2.16	33	7.13	6	1.3	463	99.78	1	0.22	464	70.73	29.27
III	CAMPECHE	9	C1	656	192	45.93	122	29.19	66	15.79	9	2.15	25	5.98	4	0.96	418	98.82	5	1.18	423	64.48	35.52
III	CAMPECHE	9	C2	656	210	49.65	113	26.71	54	12.77	18	4.26	21	4.96	7	1.65	423	99.06	4	0.94	427	65.09	34.91
III	CAMPECHE	9	C3	657	185	44.26	113	27.03	59	14.11	24	5.74	31	7.42	6	1.44	418	98.12	8	1.88	426	64.84	35.16



INSTITUTO ELECTORAL DEL ESTADO DE CAMPECHE
DIRECCIÓN EJECUTIVA DE ORGANIZACIÓN ELECTORAL

RESULTADOS ESTADISTICOS DEL COMPUTO DISTRITAL DE LA ELECCIÓN DE DIPUTADOS LOCALES
PROCESO ESTATAL ELECTORAL ORDINARIO 2006

FUENTE: ACTA DE ESCRUTINIO Y COMPUTO DE DIPUTADOS LOCALES







DISTRITO ELECTORAL	MUNICIPIO	SECCIÓN	TIPO DE CASILLA	LISTA NOMINAL													VOTOS VALIDOS		VOTOS NULOS		VOTACION TOTAL EMITIDA	% DE PARTIC. CIUDADANA	% DE ABSTENCIONISMO
					VOTOS	%	VOTOS	%	VOTOS	%	VOTOS	%	VOTOS	%	VOTOS	%	TOTAL	%	TOTAL	%			
III	CAMPECHE	10	B	511	124	39.24	101	31.96	59	18.67	6	1.9	22	6.96	4	1.27	316	96.93	10	3.07	326	63.67	36.33
III	CAMPECHE	10	C1	512	115	40.93	88	31.32	50	17.79	10	3.56	15	5.34	3	1.07	281	93.98	18	6.02	299	58.51	41.49
III	CAMPECHE	13	B	584	171	48.44	112	31.73	41	11.61	6	1.7	21	5.95	2	0.57	353	94.89	19	5.11	372	63.7	36.3
III	CAMPECHE	13	C1	585	147	42.24	117	33.62	53	15.23	9	2.59	19	5.46	3	0.86	348	96.13	14	3.87	362	61.88	38.12
III	CAMPECHE	14	B	493	113	43.3	91	34.87	38	14.56	6	2.3	9	3.45	4	1.53	261	95.6	12	4.4	273	55.38	44.62
III	CAMPECHE	14	C1	493	106	42.4	83	33.2	39	15.6	6	2.4	16	6.4	0	0	250	96.9	8	3.1	258	52.33	47.67
III	CAMPECHE	15	B	487	99	35.23	98	34.88	47	16.73	7	2.49	28	9.96	2	0.71	281	96.23	11	3.77	292	59.96	40.04
III	CAMPECHE	15	C1	487	105	37.23	83	29.43	57	20.21	7	2.48	27	9.57	3	1.06	282	97.24	8	2.76	290	59.55	40.45
III	CAMPECHE	16	B	414	69	30.8	63	28.13	37	16.52	4	1.79	49	21.88	2	0.89	224	94.12	14	5.88	238	57.49	42.51
III	CAMPECHE	16	C1	415	79	34.2	62	26.84	29	12.55	2	0.87	57	24.68	2	0.87	231	95.06	12	4.94	243	58.55	41.45
III	CAMPECHE	17	B	545	129	40.57	97	30.5	50	15.72	5	1.57	34	10.69	3	0.94	318	98.15	6	1.85	324	59.45	40.55
III	CAMPECHE	17	C1	546	130	42.07	86	27.83	61	19.74	7	2.27	21	6.8	4	1.29	309	98.72	4	1.28	313	57.33	42.67
III	CAMPECHE	17	C2	546	137	43.08	100	31.45	46	14.47	8	2.52	25	7.86	2	0.63	318	97.55	8	2.45	326	59.71	40.29
III	CAMPECHE	18	B	623	169	41.22	147	35.85	56	13.66	9	2.2	26	6.34	3	0.73	410	97.16	12	2.84	422	67.74	32.26
III	CAMPECHE	19	B	394	89	44.5	67	33.5	22	11	2	1	13	6.5	7	3.5	200	96.15	8	3.85	208	52.79	47.21
III	CAMPECHE	19	C1	394	119	58.91	50	24.75	20	9.9	4	1.98	8	3.96	1	0.5	202	95.73	9	4.27	211	53.55	46.45
III	CAMPECHE	20	B	483	108	36.49	116	39.19	34	11.49	6	2.03	30	10.14	2	0.68	296	95.79	13	4.21	309	63.98	36.02
III	CAMPECHE	20	C1	483	90	33.58	87	32.46	57	21.27	8	2.99	26	9.7	0	0	268	93.71	18	6.29	286	59.21	40.79
III	CAMPECHE	21	B	567	128	39.26	131	40.18	35	10.74	5	1.53	27	8.28	0	0	326	95.88	14	4.12	340	59.96	40.04



INSTITUTO ELECTORAL DEL ESTADO DE CAMPECHE
DIRECCIÓN EJECUTIVA DE ORGANIZACIÓN ELECTORAL

RESULTADOS ESTADISTICOS DEL COMPUTO DISTRITAL DE LA ELECCIÓN DE DIPUTADOS LOCALES
PROCESO ESTATAL ELECTORAL ORDINARIO 2006

FUENTE: ACTA DE ESCRUTINIO Y COMPUTO DE DIPUTADOS LOCALES

DISTRITO ELECTORAL	MUNICIPIO	SECCIÓN	TIPO DE CASILLA	LISTA NOMINAL													VOTOS VALIDOS		VOTOS NULOS		VOTACION TOTAL EMITIDA	% DE PARTIC. CIUDADANA	% DE ABSTENCIONISMO
					VOTOS	%	VOTOS	%	VOTOS	%	VOTOS	%	VOTOS	%	VOTOS	%	TOTAL	%	TOTAL	%			
III	CAMPECHE	21	C1	567	117	34.82	132	39.29	55	16.37	8	2.38	22	6.55	2	0.6	336	95.73	15	4.27	351	61.9	38.1
III	CAMPECHE	22	B	464	68	26.36	106	41.09	46	17.83	18	6.98	15	5.81	5	1.94	258	92.81	20	7.19	278	59.91	40.09
III	CAMPECHE	22	C1	465	92	31.29	108	36.73	64	21.77	8	2.72	18	6.12	4	1.36	294	98.33	5	1.67	299	64.3	35.7
III	CAMPECHE	23	B	387	90	36.59	91	36.99	46	18.7	7	2.85	12	4.88	0	0	246	98.01	5	1.99	251	64.86	35.14
III	CAMPECHE	23	C1	388	97	38.04	93	36.47	34	13.33	7	2.75	24	9.41	0	0	255	96.23	10	3.77	265	68.3	31.7
III	CAMPECHE	32	B	432	123	44.09	82	29.39	45	16.13	8	2.87	17	6.09	4	1.43	279	95.55	13	4.45	292	67.59	32.41
III	CAMPECHE	32	C1	433	105	36.59	101	35.19	51	17.77	5	1.74	25	8.71	0	0	287	96.31	11	3.69	298	68.82	31.18
III	CAMPECHE	33	B	446	123	43.93	77	27.5	46	16.43	6	2.14	25	8.93	3	1.07	280	99.29	2	0.71	282	63.23	36.77
III	CAMPECHE	33	C1	447	86	36.13	89	37.39	37	15.55	5	2.1	18	7.56	3	1.26	238	97.14	7	2.86	245	54.81	45.19
III	CAMPECHE	34	B	560	134	41.61	96	29.81	64	19.88	4	1.24	22	6.83	2	0.62	322	93.6	22	6.4	344	61.43	38.57
III	CAMPECHE	34	C1	560	132	41.77	102	32.28	49	15.51	5	1.58	26	8.23	2	0.63	316	95.47	15	4.53	331	59	41
III	CAMPECHE	35	B	416	103	42.39	76	31.28	42	17.28	4	1.65	17	7	1	0.41	243	97.2	7	2.8	250	60.1	39.9
III	CAMPECHE	35	C1	417	111	47.23	54	22.98	46	19.57	4	1.7	19	8.09	1	0.43	235	95.92	10	4.08	245	58.75	41.25
III	CAMPECHE	36	B	530	143	45.83	99	31.73	47	15.06	3	0.96	17	5.45	3	0.96	312	100	0	0	312	58.87	41.13
III	CAMPECHE	36	C1	531	129	44.95	83	28.92	50	17.42	5	1.74	14	4.88	6	2.09	287	95.99	12	4.01	299	56.31	43.69
III	CAMPECHE	37	B	381	118	55.66	46	21.7	25	11.79	10	4.72	11	5.19	2	0.94	212	98.15	4	1.85	216	56.69	43.31
III	CAMPECHE	37	C1	381	98	46.45	75	35.55	28	13.27	1	0.47	8	3.79	1	0.47	211	96.79	7	3.21	218	57.22	42.78
III	CAMPECHE	38	B	679	165	39.57	137	32.85	71	17.03	15	3.6	28	6.71	1	0.24	417	97.43	11	2.57	428	63.03	36.97
III	CAMPECHE	40	B	749	178	37.55	143	30.17	81	17.09	22	4.64	42	8.86	8	1.69	474	96.15	19	3.85	493	65.82	34.18



INSTITUTO ELECTORAL DEL ESTADO DE CAMPECHE
DIRECCIÓN EJECUTIVA DE ORGANIZACIÓN ELECTORAL

RESULTADOS ESTADISTICOS DEL COMPUTO DISTRITAL DE LA ELECCIÓN DE DIPUTADOS LOCALES
PROCESO ESTATAL ELECTORAL ORDINARIO 2006

FUENTE: ACTA DE ESCRUTINIO Y COMPUTO DE DIPUTADOS LOCALES

DISTRITO ELECTORAL	MUNICIPIO	SECCIÓN	TIPO DE CASILLA	LISTA NOMINAL													VOTOS VALIDOS		VOTOS NULOS		VOTACION TOTAL EMITIDA	% DE PARTIC. CIUDADANA	% DE ABSTENCIONISMO
					VOTOS	%	VOTOS	%	VOTOS	%	VOTOS	%	VOTOS	%	VOTOS	%	TOTAL	%	TOTAL	%			
III	CAMPECHE	41	B	388	103	41.2	65	26	48	19.2	5	2	25	10	4	1.6	250	96.15	10	3.85	260	67.01	32.99
III	CAMPECHE	41	C1	388	88	35.77	98	39.84	42	17.07	3	1.22	12	4.88	3	1.22	246	97.23	7	2.77	253	65.21	34.79
III	CAMPECHE	42	B	542	120	40.82	87	29.59	61	20.75	8	2.72	15	5.1	3	1.02	294	98.99	3	1.01	297	54.8	45.2
III	CAMPECHE	42	C1	542	182	43.75	118	28.37	80	19.23	5	1.2	29	6.97	2	0.48	416	97.2	12	2.8	428	78.97	21.03
III	CAMPECHE	43	B	515	153	43.84	97	27.79	60	17.19	7	2.01	27	7.74	5	1.43	349	97.76	8	2.24	357	69.32	30.68
III	CAMPECHE	43	C1	516	154	45.7	116	34.42	43	12.76	9	2.67	15	4.45	0	0	337	96.01	14	3.99	351	68.02	31.98
III	CAMPECHE	44	B	440	128	43.84	55	18.84	64	21.92	14	4.79	30	10.27	1	0.34	292	97.33	8	2.67	300	68.18	31.82
III	CAMPECHE	44	C1	440	104	38.52	62	22.96	73	27.04	12	4.44	19	7.04	0	0	270	96.43	10	3.57	280	63.64	36.36
III	CAMPECHE	45	B	407	101	38.4	85	32.32	56	21.29	7	2.66	14	5.32	0	0	263	94.95	14	5.05	277	67.89	32.11
III	CAMPECHE	45	C1	407	114	41.3	84	30.43	44	15.94	8	2.9	25	9.06	1	0.36	276	98.92	3	1.08	279	68.38	31.62

[REGRESAR](#)









INSTITUTO ELECTORAL DEL ESTADO DE CAMPECHE

DIRECCIÓN EJECUTIVA DE ORGANIZACIÓN ELECTORAL

RESULTADOS ESTADISTICOS DEL COMPUTO DISTRITAL DE LA ELECCIÓN DE DIPUTADOS LOCALES PROCESO ESTATAL ELECTORAL ORDINARIO 2006

FUENTE: ACTA DE ESCRUTINIO Y COMPUTO DE DIPUTADOS LOCALE

DISTRITO ELECTORAL	MUNICIPIO	SECCIÓN	TIPO DE CASILLA	LISTA NOMINAL													VOTOS VALIDOS		VOTOS NULOS		VOTACION TOTAL EMITIDA	% DE PARTIC. CIUDADANA
					VOTOS	%	VOTOS	%	VOTOS	%	VOTOS	%	VOTOS	%	VOTOS	%	TOTAL	%	TOTAL	%		
IV	CAMPECHE	51	B	601	123	31.62	180	46.27	61	15.68	7	1.8	18	4.63	0	0	389	97.49	10	2.51	399	66.39
IV	CAMPECHE	51	C1	602	117	28.61	201	49.14	48	11.74	7	1.71	32	7.82	4	0.98	409	100	0	0	409	67.94
IV	CAMPECHE	52	B	419	104	33.77	140	45.45	41	13.31	3	0.97	18	5.84	2	0.65	308	98.72	4	1.28	312	74.46
IV	CAMPECHE	52	C1	420	114	36.42	129	41.21	49	15.65	1	0.32	18	5.75	2	0.64	313	98.43	5	1.57	318	75.71
IV	CAMPECHE	53	B	621	183	39.27	174	37.34	68	14.59	4	0.86	35	7.51	2	0.43	466	98.31	8	1.69	474	76.33
IV	CAMPECHE	53	C1	622	140	32.63	188	43.82	78	18.18	1	0.23	20	4.66	2	0.47	429	96.4	16	3.6	445	71.54
IV	CAMPECHE	55	B	724	158	36.07	170	38.81	78	17.81	3	0.68	22	5.02	7	1.6	438	96.69	15	3.31	453	62.57
IV	CAMPECHE	55	C1	724	154	31.75	224	46.19	69	14.23	4	0.82	27	5.57	7	1.44	485	97.98	10	2.02	495	68.37
IV	CAMPECHE	71	B	528	112	30.6	180	49.18	48	13.11	5	1.37	19	5.19	2	0.55	366	98.39	6	1.61	372	70.45
IV	CAMPECHE	71	C1	528	103	27.54	184	49.2	61	16.31	3	0.8	18	4.81	5	1.34	374	98.94	4	1.06	378	71.59
IV	CAMPECHE	75	B	519	101	33.11	122	40	52	17.05	6	1.97	18	5.9	6	1.97	305	97.13	9	2.87	314	60.5
IV	CAMPECHE	75	C1	520	121	36.78	122	37.08	57	17.33	4	1.22	18	5.47	7	2.13	329	97.34	9	2.66	338	65
IV	CAMPECHE	75	C2	520	122	37.77	119	36.84	59	18.27	2	0.62	16	4.95	5	1.55	323	95.85	14	4.15	337	64.81
IV	CAMPECHE	76	B	508	102	29.74	151	44.02	66	19.24	7	2.04	12	3.5	5	1.46	343	96.89	11	3.11	354	69.69
IV	CAMPECHE	76	C1	508	105	29.33	168	46.93	60	16.76	7	1.96	12	3.35	6	1.68	358	95.72	16	4.28	374	73.62
IV	CAMPECHE	87	B	486	114	31.32	175	48.08	50	13.74	6	1.65	14	3.85	5	1.37	364	97.59	9	2.41	373	76.75
IV	CAMPECHE	87	C1	487	121	32.61	165	44.47	64	17.25	6	1.62	14	3.77	1	0.27	371	98.41	6	1.59	377	77.41
IV	CAMPECHE	91	B	672	134	36.22	146	39.46	67	18.11	2	0.54	13	3.51	8	2.16	370	96.86	12	3.14	382	56.85
IV	CAMPECHE	91	C1	673	108	30.77	151	43.02	63	17.95	7	1.99	17	4.84	5	1.42	351	97.77	8	2.23	359	53.34
IV	CAMPECHE	99	B	569	103	30.65	135	40.18	76	22.62	7	2.08	15	4.46	0	0	336	94.38	20	5.62	356	62.57
IV	CAMPECHE	99	C1	570	125	34.34	141	38.74	78	21.43	2	0.55	15	4.12	3	0.82	364	97.07	11	2.93	375	65.79









INSTITUTO ELECTORAL DEL ESTADO DE CAMPECHE

DIRECCIÓN EJECUTIVA DE ORGANIZACIÓN ELECTORAL

RESULTADOS ESTADISTICOS DEL COMPUTO DISTRITAL DE LA ELECCIÓN DE DIPUTADOS LOCALES

PROCESO ESTATAL ELECTORAL ORDINARIO 2006

FUENTE: ACTA DE ESCRUTINIO Y COMPUTO DE DIPUTADOS LOCALE

DISTRITO ELECTORAL	MUNICIPIO	SECCIÓN	TIPO DE CASILLA	LISTA NOMINAL													VOTOS VALIDOS		VOTOS NULOS		VOTACION TOTAL EMITIDA	% DE PARTIC. CIUDADANA
					VOTOS	%	VOTOS	%	VOTOS	%	VOTOS	%	VOTOS	%	VOTOS	%	TOTAL	%	TOTAL	%		
IV	CAMPECHE	102	B	603	100	27.55	172	47.38	64	17.63	6	1.65	14	3.86	7	1.93	363	96.8	12	3.2	375	62.19
IV	CAMPECHE	102	C1	604	115	30.18	175	45.93	60	15.75	8	2.1	21	5.51	2	0.52	381	96.21	15	3.79	396	65.56
IV	CAMPECHE	103	B	572	110	34.38	130	40.63	68	21.25	0	0	11	3.44	1	0.31	320	96.1	13	3.9	333	58.22
IV	CAMPECHE	103	C1	573	114	34.23	138	41.44	63	18.92	2	0.6	13	3.9	3	0.9	333	97.08	10	2.92	343	59.86
IV	CAMPECHE	107	B	604	111	31.44	151	42.78	55	15.58	9	2.55	22	6.23	5	1.42	353	98.06	7	1.94	360	59.6
IV	CAMPECHE	107	C1	605	114	33.53	124	36.47	72	21.18	4	1.18	17	5	9	2.65	340	93.41	24	6.59	364	60.17
IV	CAMPECHE	108	B	732	121	34.77	144	41.38	58	16.67	9	2.59	8	2.3	8	2.3	348	95.87	15	4.13	363	49.59
IV	CAMPECHE	108	C1	732	120	31.01	157	40.57	94	24.29	3	0.78	9	2.33	4	1.03	387	98.22	7	1.78	394	53.83
IV	CAMPECHE	108	C2	732	175	44.19	130	32.83	73	18.43	6	1.52	10	2.53	2	0.51	396	96.82	13	3.18	409	55.87
IV	CAMPECHE	112	B	693	140	37.14	140	37.14	79	20.95	0	0	11	2.92	7	1.86	377	96.17	15	3.83	392	56.57
IV	CAMPECHE	112	C1	694	129	34.31	152	40.43	76	20.21	4	1.06	9	2.39	6	1.6	376	96.66	13	3.34	389	56.05
IV	CAMPECHE	112	C2	694	116	32.86	130	36.83	90	25.5	4	1.13	10	2.83	3	0.85	353	95.92	15	4.08	368	53.03

[REGRESAR](#)



ES

**% DE
ABSTENCIONI
SMO**

33.61

32.06

25.54

24.29

23.67

28.46

37.43

31.63

29.55

28.41

39.5

35

35.19

30.31

26.38

23.25

22.59

43.15

46.66

37.43

34.21



ES

% DE
ABSTENCIONI
SMO

37.81

34.44

41.78

40.14

40.4

39.83

50.41

46.17

44.13

43.43

43.95

46.97



INSTITUTO ELECTORAL DEL ESTADO DE CAMPECHE

DIRECCIÓN EJECUTIVA DE ORGANIZACIÓN ELECTORAL

RESULTADOS ESTADÍSTICOS DEL COMPUTO DISTRITAL DE LA ELECCIÓN DE DIPUTADOS LOCALES PROCESO ESTATAL ELECTORAL ORDINARIO 2006

FUENTE: ACTA DE ESCRUTINIO Y COMPUTO DE DIPUTADOS LOCALES

DISTRITO ELECTORAL	MUNICIPIO	SECCIÓN	TIPO DE CASILLA	LISTA NOMINAL													VOTOS VALIDOS		VOTOS NULOS		VOTACION TOTAL EMITIDA	% DE PARTIC. CIUDADANA	% DE ABSTENCIONES MO
					VOTOS	%	VOTOS	%	VOTOS	%	VOTOS	%	VOTOS	%	VOTOS	%	TOTAL	%	TOTAL	%			
V	CAMPECHE	54	B	492	125	36.87	137	40.41	54	15.93	12	3.54	11	3.24	0	0	339	97.69	8	2.31	347	70.53	29.47
V	CAMPECHE	54	C1	493	116	36.25	123	38.44	47	14.69	13	4.06	21	6.56	0	0	320	97.26	9	2.74	329	66.73	33.27
V	CAMPECHE	72	B	664	146	31.6	219	47.4	55	11.9	23	4.98	19	4.11	0	0	462	98.93	5	1.07	467	70.33	29.67
V	CAMPECHE	72	C1	664	157	34.2	215	46.84	53	11.55	13	2.83	21	4.58	0	0	459	97.45	12	2.55	471	70.93	29.07
V	CAMPECHE	73	B	617	142	37.87	180	48	35	9.33	9	2.4	9	2.4	0	0	375	97.91	8	2.09	383	62.07	37.93
V	CAMPECHE	73	C1	617	165	41.88	167	42.39	39	9.9	13	3.3	8	2.03	2	0.51	394	99.24	3	0.76	397	64.34	35.66
V	CAMPECHE	74	B	723	144	30.97	177	38.06	103	22.15	10	2.15	31	6.67	0	0	465	96.27	18	3.73	483	66.8	33.2
V	CAMPECHE	74	C1	723	161	32.79	188	38.29	97	19.76	16	3.26	29	5.91	0	0	491	96.09	20	3.91	511	70.68	29.32
V	CAMPECHE	88	B	672	161	33.97	241	50.84	46	9.7	3	0.63	23	4.85	0	0	474	96.93	15	3.07	489	72.77	27.23
V	CAMPECHE	89	B	530	155	40.16	186	48.19	23	5.96	4	1.04	17	4.4	1	0.26	386	98.47	6	1.53	392	73.96	26.04
V	CAMPECHE	89	C1	530	145	39.08	165	44.47	33	8.89	7	1.89	21	5.66	0	0	371	98.15	7	1.85	378	71.32	28.68
V	CAMPECHE	90	B	530	136	38.31	130	36.62	48	13.52	19	5.35	22	6.2	0	0	355	95.95	15	4.05	370	69.81	30.19
V	CAMPECHE	90	C1	530	118	38.19	131	42.39	43	13.92	5	1.62	12	3.88	0	0	309	95.96	13	4.04	322	60.75	39.25
V	CAMPECHE	90	C2	530	110	31.43	148	42.29	53	15.14	19	5.43	20	5.71	0	0	350	96.42	13	3.58	363	68.49	31.51
V	CAMPECHE	100	B	629	139	38.4	157	43.37	33	9.12	15	4.14	18	4.97	0	0	362	97.57	9	2.43	371	58.98	41.02
V	CAMPECHE	100	C1	629	147	38.89	159	42.06	35	9.26	20	5.29	16	4.23	1	0.26	378	96.43	14	3.57	392	62.32	37.68
V	CAMPECHE	100	C2	629	112	29.47	177	46.58	43	11.32	29	7.63	19	5	0	0	380	97.44	10	2.56	390	62	38
V	CAMPECHE	101	B	668	151	39.95	122	32.28	35	9.26	36	9.52	34	8.99	0	0	378	94.74	21	5.26	399	59.73	40.27
V	CAMPECHE	101	C1	669	146	33.87	147	34.11	49	11.37	58	13.46	30	6.96	1	0.23	431	97.51	11	2.49	442	66.07	33.93
V	CAMPECHE	101	C2	669	152	38.68	136	34.61	48	12.21	39	9.92	18	4.58	0	0	393	96.56	14	3.44	407	60.84	39.16









INSTITUTO ELECTORAL DEL ESTADO DE CAMPECHE

DIRECCIÓN EJECUTIVA DE ORGANIZACIÓN ELECTORAL

RESULTADOS ESTADISTICOS DEL COMPUTO DISTRITAL DE LA ELECCIÓN DE DIPUTADOS LOCALES PROCESO ESTATAL ELECTORAL ORDINARIO 2006

FUENTE: ACTA DE ESCRUTINIO Y COMPUTO DE DIPUTADOS LOCALES

DISTRITO ELECTORAL	MUNICIPIO	SECCIÓN	TIPO DE CASILLA	LISTA NOMINAL													VOTOS VALIDOS		VOTOS NULOS		VOTACION TOTAL EMITIDA	% DE PARTIC. CIUDADANA	% DE ABSTENCIONES
					VOTOS	%	VOTOS	%	VOTOS	%	VOTOS	%	VOTOS	%	VOTOS	%	TOTAL	%	TOTAL	%			
V	CAMPECHE	109	B	706	161	39.08	199	48.3	32	7.77	11	2.67	9	2.18	0	0	412	96.26	16	3.74	428	60.62	39.38
V	CAMPECHE	109	C1	707	165	38.11	200	46.19	38	8.78	21	4.85	8	1.85	1	0.23	433	97.3	12	2.7	445	62.94	37.06
V	CAMPECHE	111	B	669	173	43.03	165	41.04	29	7.21	14	3.48	21	5.22	0	0	402	96.63	14	3.37	416	62.18	37.82
V	CAMPECHE	111	C1	669	159	38.41	179	43.24	35	8.45	23	5.56	18	4.35	0	0	414	95.61	19	4.39	433	64.72	35.28

[REGRESAR](#)









INSTITUTO ELECTORAL DEL ESTADO DE CAMPECHE

DIRECCIÓN EJECUTIVA DE ORGANIZACIÓN ELECTORAL

RESULTADOS ESTADISTICOS DEL COMPUTO DISTRITAL DE LA ELECCIÓN DE DIPUTADOS LOCALES PROCESO ESTATAL ELECTORAL ORDINARIO 2006

FUENTE: ACTA DE ESCRUTINIO Y COMPUTO DE DIPUTADOS LOCALES

DISTRITO ELECTORAL	MUNICIPIO	SECCIÓN	TIPO DE CASILLA	LISTA NOMINAL													VOTOS VALIDOS		VOTOS NULOS		VOTACION TOTAL EMITIDA	% DE PARTIC. CIUDADANA	% DE ABSTENCIONES MO
					VOTOS	%	VOTOS	%	VOTOS	%	VOTOS	%	VOTOS	%	VOTOS	%	TOTAL	%	TOTAL	%			
VI	CAMPECHE	39	B	580	136	38.53	123	34.84	80	22.66	1	0.28	11	3.12	2	0.57	353	97.25	10	2.75	363	62.59	37.41
VI	CAMPECHE	39	C1	580	111	35.02	121	38.17	68	21.45	3	0.95	14	4.42	0	0	317	97.24	9	2.76	326	56.21	43.79
VI	CAMPECHE	39	C2	580	115	39.25	105	35.84	58	19.8	3	1.02	12	4.1	0	0	293	93.02	22	6.98	315	54.31	45.69
VI	CAMPECHE	60	B	486	93	29.34	94	29.65	88	27.76	9	2.84	33	10.41	0	0	317	98.14	6	1.86	323	66.46	33.54
VI	CAMPECHE	60	C1	486	85	26.73	133	41.82	67	21.07	4	1.26	29	9.12	0	0	318	94.64	18	5.36	336	69.14	30.86
VI	CAMPECHE	61	B	538	95	28.79	125	37.88	82	24.85	9	2.73	17	5.15	2	0.61	330	93.75	22	6.25	352	65.43	34.57
VI	CAMPECHE	61	C1	538	92	28.75	117	36.56	73	22.81	6	1.88	31	9.69	1	0.31	320	96.39	12	3.61	332	61.71	38.29
VI	CAMPECHE	62	B	480	101	35.44	97	34.04	65	22.81	4	1.4	16	5.61	2	0.7	285	94.06	18	5.94	303	63.13	36.87
VI	CAMPECHE	62	C1	481	81	29.14	108	38.85	70	25.18	5	1.8	12	4.32	2	0.72	278	95.21	14	4.79	292	60.71	39.29
VI	CAMPECHE	63	B	647	152	39.9	147	38.58	61	16.01	5	1.31	15	3.94	1	0.26	381	97.44	10	2.56	391	60.43	39.57
VI	CAMPECHE	63	C1	648	159	44.17	136	37.78	49	13.61	5	1.39	6	1.67	5	1.39	360	94.49	21	5.51	381	58.8	41.2
VI	CAMPECHE	64	B	535	84	24.14	139	39.94	79	22.7	4	1.15	41	11.78	1	0.29	348	97.75	8	2.25	356	66.54	33.46
VI	CAMPECHE	64	C1	535	64	18.23	147	41.88	88	25.07	9	2.56	43	12.25	0	0	351	97.23	10	2.77	361	67.48	32.52
VI	CAMPECHE	65	B	506	122	40.26	84	27.72	82	27.06	3	0.99	12	3.96	0	0	303	100	0	0	303	59.88	40.12
VI	CAMPECHE	65	C1	506	111	41.73	94	35.34	43	16.17	4	1.5	14	5.26	0	0	266	94.66	15	5.34	281	55.53	44.47
VI	CAMPECHE	65	C2	506	115	41.52	104	37.55	47	16.97	3	1.08	8	2.89	0	0	277	92.95	21	7.05	298	58.89	41.11
VI	CAMPECHE	66	B	498	80	23.32	155	45.19	69	20.12	8	2.33	30	8.75	1	0.29	343	96.62	12	3.38	355	71.29	28.71
VI	CAMPECHE	66	C1	499	96	29.91	121	37.69	74	23.05	6	1.87	23	7.17	1	0.31	321	96.4	12	3.6	333	66.73	33.27
VI	CAMPECHE	67	B	496	95	30.74	101	32.69	73	23.62	11	3.56	26	8.41	3	0.97	309	96.56	11	3.44	320	64.39	35.61
VI	CAMPECHE	67	C1	497	101	34.83	97	33.45	67	23.1	7	2.41	18	6.21	0	0	290	94.46	17	5.54	307	61.9	38.1









INSTITUTO ELECTORAL DEL ESTADO DE CAMPECHE

DIRECCIÓN EJECUTIVA DE ORGANIZACIÓN ELECTORAL

RESULTADOS ESTADÍSTICOS DEL COMPUTO DISTRITAL DE LA ELECCIÓN DE DIPUTADOS LOCALES PROCESO ESTATAL ELECTORAL ORDINARIO 2006

FUENTE: ACTA DE ESCRUTINIO Y COMPUTO DE DIPUTADOS LOCALES

DISTRITO ELECTORAL	MUNICIPIO	SECCIÓN	TIPO DE CASILLA	LISTA NOMINAL													VOTOS VALIDOS		VOTOS NULOS		VOTACION TOTAL EMITIDA	% DE PARTIC. CIUDADANA	% DE ABSTENCIONES MO
					VOTOS	%	VOTOS	%	VOTOS	%	VOTOS	%	VOTOS	%	VOTOS	%	TOTAL	%	TOTAL	%			
VI	CAMPECHE	68	B	500	92	31.51	103	35.27	52	17.81	5	1.71	40	13.7	0	0	292	95.74	13	4.26	305	61	39
VI	CAMPECHE	68	C1	501	93	31.63	103	35.03	68	23.13	6	2.04	24	8.16	0	0	294	96.08	12	3.92	306	61.08	38.92
VI	CAMPECHE	69	B	489	90	29.41	130	42.48	50	16.34	7	2.29	28	9.15	1	0.33	306	97.14	9	2.86	315	64.42	35.58
VI	CAMPECHE	69	C1	489	102	30.36	132	39.29	53	15.77	6	1.79	43	12.8	0	0	336	96.83	11	3.17	347	70.96	29.04
VI	CAMPECHE	70	B	566	110	26.89	160	39.12	64	15.65	11	2.69	64	15.65	0	0	409	96.69	14	3.31	423	74.73	25.27
VI	CAMPECHE	70	C1	567	95	25.75	138	37.4	74	20.05	11	2.98	51	13.82	0	0	369	97.88	8	2.12	377	66.49	33.51
VI	CAMPECHE	77	B	498	89	24.25	158	43.05	51	13.9	3	0.82	66	17.98	0	0	367	95.32	18	4.68	385	77.31	22.69
VI	CAMPECHE	77	C1	499	87	23.58	141	38.21	65	17.62	5	1.36	71	19.24	0	0	369	97.62	9	2.38	378	75.75	24.25
VI	CAMPECHE	78	B	452	73	24.5	131	43.96	59	19.8	4	1.34	31	10.4	0	0	298	95.51	14	4.49	312	69.03	30.97
VI	CAMPECHE	78	C1	452	80	28.37	106	37.59	60	21.28	1	0.35	35	12.41	0	0	282	94	18	6	300	66.37	33.63
VI	CAMPECHE	79	B	631	114	34.44	108	32.63	76	22.96	7	2.11	26	7.85	0	0	331	96.5	12	3.5	343	54.27	45.73
VI	CAMPECHE	79	C1	632	101	31.56	121	37.81	81	25.31	6	1.88	11	3.44	0	0	320	95.81	14	4.19	334	52.85	47.15
VI	CAMPECHE	79	C2	632	88	28.03	122	38.85	75	23.89	12	3.82	16	5.1	1	0.32	314	95.73	14	4.27	328	51.9	48.1
VI	CAMPECHE	79	C3	632	105	34.65	108	35.64	64	21.12	6	1.98	18	5.94	2	0.66	303	96.81	10	3.19	313	49.53	50.47
VI	CAMPECHE	80	B	448	59	20.07	136	46.26	60	20.41	4	1.36	35	11.9	0	0	294	96.39	11	3.61	305	68.08	31.92
VI	CAMPECHE	80	C1	449	82	26.28	111	35.58	70	22.44	6	1.92	42	13.46	1	0.32	312	98.11	6	1.89	318	70.82	29.18
VI	CAMPECHE	81	B	715	119	28.67	165	39.76	84	20.24	6	1.45	40	9.64	1	0.24	415	97.42	11	2.58	426	59.58	40.42
VI	CAMPECHE	81	C1	715	113	25.74	181	41.23	98	22.32	13	2.96	31	7.06	3	0.68	439	98.21	8	1.79	447	62.52	37.48
VI	CAMPECHE	81	C2	715	132	30.99	159	37.32	92	21.6	8	1.88	35	8.22	0	0	426	97.71	10	2.29	436	60.98	39.02
VI	CAMPECHE	81	C3	715	142	32.13	147	33.26	95	21.49	14	3.17	44	9.95	0	0	442	98.66	6	1.34	448	62.66	37.34









INSTITUTO ELECTORAL DEL ESTADO DE CAMPECHE

DIRECCIÓN EJECUTIVA DE ORGANIZACIÓN ELECTORAL

RESULTADOS ESTADISTICOS DEL COMPUTO DISTRITAL DE LA ELECCIÓN DE DIPUTADOS LOCALES PROCESO ESTATAL ELECTORAL ORDINARIO 2006

FUENTE: ACTA DE ESCRUTINIO Y COMPUTO DE DIPUTADOS LOCALES

DISTRITO ELECTORAL	MUNICIPIO	SECCIÓN	TIPO DE CASILLA	LISTA NOMINAL													VOTOS VALIDOS		VOTOS NULOS		VOTACION TOTAL EMITIDA	% DE PARTIC. CIUDADANA	% DE ABSTENCIONES MO
					VOTOS	%	VOTOS	%	VOTOS	%	VOTOS	%	VOTOS	%	VOTOS	%	TOTAL	%	TOTAL	%			
VI	CAMPECHE	81	C4	715	129	31.85	145	35.8	84	20.74	15	3.7	32	7.9	0	0	405	97.12	12	2.88	417	58.32	41.68
VI	CAMPECHE	81	C5	715	125	30.27	155	37.53	82	19.85	10	2.42	39	9.44	2	0.48	413	98.8	5	1.2	418	58.46	41.54
VI	CAMPECHE	81	C6	715	127	29.67	164	38.32	84	19.63	3	0.7	50	11.68	0	0	428	97.72	10	2.28	438	61.26	38.74
VI	CAMPECHE	81	C7	715	139	33.25	137	32.78	91	21.77	7	1.67	44	10.53	0	0	418	97.44	11	2.56	429	60	40
VI	CAMPECHE	81	C8	716	117	28.61	147	35.94	89	21.76	10	2.44	44	10.76	2	0.49	409	98.55	6	1.45	415	57.96	42.04
VI	CAMPECHE	82	B	512	65	20.63	154	48.89	54	17.14	4	1.27	38	12.06	0	0	315	96.04	13	3.96	328	64.06	35.94
VI	CAMPECHE	82	C1	513	77	23.69	132	40.62	74	22.77	6	1.85	35	10.77	1	0.31	325	97.31	9	2.69	334	65.11	34.89
VI	CAMPECHE	83	B	676	150	38.86	103	26.68	78	20.21	9	2.33	46	11.92	0	0	386	94.61	22	5.39	408	60.36	39.64
VI	CAMPECHE	83	C1	676	127	31.59	149	37.06	84	20.9	13	3.23	29	7.21	0	0	402	98.29	7	1.71	409	60.5	39.5
VI	CAMPECHE	83	C2	676	145	38.46	127	33.69	76	20.16	6	1.59	23	6.1	0	0	377	97.42	10	2.58	387	57.25	42.75
VI	CAMPECHE	83	C3	677	161	40.97	110	27.99	73	18.58	12	3.05	37	9.41	0	0	393	95.39	19	4.61	412	60.86	39.14
VI	CAMPECHE	83	C4	677	146	35.61	136	33.17	80	19.51	5	1.22	43	10.49	0	0	410	97.62	10	2.38	420	62.04	37.96
VI	CAMPECHE	84	B	390	83	36.09	90	39.13	37	16.09	2	0.87	18	7.83	0	0	230	97.46	6	2.54	236	60.51	39.49
VI	CAMPECHE	84	C1	391	73	31.74	102	44.35	42	18.26	3	1.3	10	4.35	0	0	230	96.64	8	3.36	238	60.87	39.13
VI	CAMPECHE	85	B	521	92	30.98	105	35.35	86	28.96	2	0.67	12	4.04	0	0	297	96.74	10	3.26	307	58.93	41.07
VI	CAMPECHE	85	C1	522	112	34.15	113	34.45	71	21.65	10	3.05	22	6.71	0	0	328	98.2	6	1.8	334	63.98	36.02
VI	CAMPECHE	86	B	533	66	15.98	135	32.69	52	12.59	7	1.69	153	37.05	0	0	413	98.1	8	1.9	421	78.99	21.01
VI	CAMPECHE	86	C1	534	70	16.24	124	28.77	69	16.01	11	2.55	156	36.19	1	0.23	431	97.95	9	2.05	440	82.4	17.6
VI	CAMPECHE	92	B	497	97	26.01	163	43.7	45	12.06	7	1.88	61	16.35	0	0	373	96.88	12	3.12	385	77.46	22.54
VI	CAMPECHE	92	C1	497	103	28.07	179	48.77	35	9.54	3	0.82	47	12.81	0	0	367	98.13	7	1.87	374	75.25	24.75









INSTITUTO ELECTORAL DEL ESTADO DE CAMPECHE

DIRECCIÓN EJECUTIVA DE ORGANIZACIÓN ELECTORAL

RESULTADOS ESTADISTICOS DEL COMPUTO DISTRITAL DE LA ELECCIÓN DE DIPUTADOS LOCALES PROCESO ESTATAL ELECTORAL ORDINARIO 2006

FUENTE: ACTA DE ESCRUTINIO Y COMPUTO DE DIPUTADOS LOCALES

DISTRITO ELECTORAL	MUNICIPIO	SECCIÓN	TIPO DE CASILLA	LISTA NOMINAL													VOTOS VALIDOS		VOTOS NULOS		VOTACION TOTAL EMITIDA	% DE PARTIC. CIUDADANA	% DE ABSTENCIONES MO
					VOTOS	%	VOTOS	%	VOTOS	%	VOTOS	%	VOTOS	%	VOTOS	%	TOTAL	%	TOTAL	%			
VI	CAMPECHE	93	B	471	91	24.66	171	46.34	47	12.74	10	2.71	50	13.55	0	0	369	98.66	5	1.34	374	79.41	20.59
VI	CAMPECHE	93	C1	471	104	28.11	155	41.89	51	13.78	1	0.27	58	15.68	1	0.27	370	97.37	10	2.63	380	80.68	19.32
VI	CAMPECHE	94	B	542	104	28.03	131	35.31	72	19.41	7	1.89	57	15.36	0	0	371	96.87	12	3.13	383	70.66	29.34
VI	CAMPECHE	94	C1	543	129	36.13	98	27.45	62	17.37	4	1.12	64	17.93	0	0	357	95.97	15	4.03	372	68.51	31.49
VI	CAMPECHE	95	B	508	77	31.05	86	34.68	57	22.98	6	2.42	22	8.87	0	0	248	95.38	12	4.62	260	51.18	48.82
VI	CAMPECHE	95	C1	508	103	36.27	90	31.69	66	23.24	5	1.76	20	7.04	0	0	284	94.35	17	5.65	301	59.25	40.75
VI	CAMPECHE	96	B	563	113	38.18	118	39.86	52	17.57	1	0.34	12	4.05	0	0	296	97.37	8	2.63	304	54	46
VI	CAMPECHE	96	C1	563	133	43.89	99	32.67	50	16.5	1	0.33	19	6.27	1	0.33	303	98.06	6	1.94	309	54.88	45.12
VI	CAMPECHE	97	B	556	127	42.19	111	36.88	45	14.95	3	1	15	4.98	0	0	301	93.77	20	6.23	321	57.73	42.27
VI	CAMPECHE	97	C1	557	117	38.24	119	38.89	59	19.28	5	1.63	6	1.96	0	0	306	94.44	18	5.56	324	58.17	41.83
VI	CAMPECHE	98	B	433	73	23.47	158	50.8	42	13.5	9	2.89	28	9	1	0.32	311	96.58	11	3.42	322	74.36	25.64
VI	CAMPECHE	98	C1	434	80	26.58	129	42.86	59	19.6	2	0.66	28	9.3	3	1	301	100	0	0	301	69.35	30.65
VI	CAMPECHE	104	B	428	82	27.06	123	40.59	65	21.45	6	1.98	26	8.58	1	0.33	303	95.89	13	4.11	316	73.83	26.17
VI	CAMPECHE	104	C1	429	74	25.08	119	40.34	78	26.44	5	1.69	19	6.44	0	0	295	96.41	11	3.59	306	71.33	28.67
VI	CAMPECHE	105	B	674	122	33.24	131	35.69	87	23.71	6	1.63	21	5.72	0	0	367	97.87	8	2.13	375	55.64	44.36
VI	CAMPECHE	105	C1	675	100	26.81	150	40.21	87	23.32	4	1.07	32	8.58	0	0	373	95.64	17	4.36	390	57.78	42.22
VI	CAMPECHE	105	C2	675	120	35.71	117	34.82	73	21.73	3	0.89	23	6.85	0	0	336	94.38	20	5.62	356	52.74	47.26
VI	CAMPECHE	105	C3	675	137	39.94	111	32.36	71	20.7	6	1.75	13	3.79	5	1.46	343	94.75	19	5.25	362	53.63	46.37
VI	CAMPECHE	105	C4	675	123	33.88	144	39.67	63	17.36	8	2.2	25	6.89	0	0	363	94.53	21	5.47	384	56.89	43.11
VI	CAMPECHE	105	C5	675	118	33.05	116	32.49	85	23.81	8	2.24	27	7.56	3	0.84	357	96.23	14	3.77	371	54.96	45.04









INSTITUTO ELECTORAL DEL ESTADO DE CAMPECHE

DIRECCIÓN EJECUTIVA DE ORGANIZACIÓN ELECTORAL

RESULTADOS ESTADISTICOS DEL COMPUTO DISTRITAL DE LA ELECCIÓN DE DIPUTADOS LOCALES PROCESO ESTATAL ELECTORAL ORDINARIO 2006

FUENTE: ACTA DE ESCRUTINIO Y COMPUTO DE DIPUTADOS LOCALES

DISTRITO ELECTORAL	MUNICIPIO	SECCIÓN	TIPO DE CASILLA	LISTA NOMINAL													VOTOS VALIDOS		VOTOS NULOS		VOTACION TOTAL EMITIDA	% DE PARTIC. CIUDADANA	% DE ABSTENCIONES
					VOTOS	%	VOTOS	%	VOTOS	%	VOTOS	%	VOTOS	%	VOTOS	%	TOTAL	%	TOTAL	%			
VI	CAMPECHE	106	B	537	102	27.64	141	38.21	71	19.24	12	3.25	43	11.65	0	0	369	97.88	8	2.12	377	70.2	29.8
VI	CAMPECHE	106	C1	538	115	30.1	141	36.91	61	15.97	7	1.83	58	15.18	0	0	382	96.46	14	3.54	396	73.61	26.39

[REGRESAR](#)

580
580
580
486
486
538
538
480
481
647
648
535
535
506
506
506
498
499
496
497

500
501
489
489
566
567
498
499
452
452
631
632
632
632
448
449
715
715
715
715

715
715
715
715
716
512
513
676
676
676
677
677
390
391
521
522
533
534
497
497

471
471
542
543
508
508
563
563
556
557
433
434
428
429
674
675
675
675
675
675

537
538









INSTITUTO ELECTORAL DEL ESTADO DE CAMPECHE

DIRECCIÓN EJECUTIVA DE ORGANIZACIÓN ELECTORAL

RESULTADOS ESTADISTICOS DEL COMPUTO DISTRITAL DE LA ELECCIÓN DE DIPUTADOS LOCALES PROCESO ESTATAL ELECTORAL ORDINARIO 2006

FUENTE: ACTA DE ESCRUTINIO Y COMPUTO DE DIPUTADOS LOCALES

DISTRITO ELECTORAL	MUNICIPIO	SECCIÓN	TIPO DE CASILLA	LISTA NOMINAL													VOTOS VALIDOS		VOTOS NULOS		VOTACION TOTAL EMITIDA	% DE PARTIC. CIUDADANA	% DE ABSTENCIONES MO
					VOTOS	%	VOTOS	%	VOTOS	%	VOTOS	%	VOTOS	%	VOTOS	%	TOTAL	%	TOTAL	%			
VII	CAMPECHE	110	B	513	125	37.99	97	29.48	55	16.72	8	2.43	42	12.77	2	0.61	329	97.63	8	2.37	337	65.69	34.31
VII	CAMPECHE	110	C1	514	99	33	120	40	40	13.33	0	0	41	13.67	0	0	300	96.46	11	3.54	311	60.51	39.49
VII	CAMPECHE	113	B	469	98	33.79	98	33.79	50	17.24	9	3.1	32	11.03	3	1.03	290	96.03	12	3.97	302	64.39	35.61
VII	CAMPECHE	113	C1	470	106	34.87	94	30.92	61	20.07	4	1.32	39	12.83	0	0	304	95.3	15	4.7	319	67.87	32.13
VII	CAMPECHE	114	B	532	122	34.76	108	30.77	54	15.38	4	1.14	60	17.09	3	0.85	351	91.64	32	8.36	383	71.99	28.01
VII	CAMPECHE	114	C1	533	137	38.92	85	24.15	67	19.03	5	1.42	58	16.48	0	0	352	92.88	27	7.12	379	71.11	28.89
VII	CAMPECHE	115	B	432	103	37.32	95	34.42	42	15.22	7	2.54	29	10.51	0	0	276	94.52	16	5.48	292	67.59	32.41
VII	CAMPECHE	115	C1	432	85	36.32	86	36.75	43	18.38	2	0.85	18	7.69	0	0	234	92.49	19	7.51	253	58.56	41.44
VII	CAMPECHE	116	B	482	98	28.65	170	49.71	45	13.16	7	2.05	22	6.43	0	0	342	99.13	3	0.87	345	71.58	28.42
VII	CAMPECHE	116	C1	482	87	25.97	176	52.54	46	13.73	4	1.19	22	6.57	0	0	335	96.54	12	3.46	347	71.99	28.01
VII	CAMPECHE	117	B	522	93	31	125	41.67	59	19.67	5	1.67	18	6	0	0	300	96.77	10	3.23	310	59.39	40.61
VII	CAMPECHE	117	C1	523	99	32.57	110	36.18	61	20.07	7	2.3	27	8.88	0	0	304	95	16	5	320	61.19	38.81
VII	CAMPECHE	118	B	713	175	35.07	212	42.48	70	14.03	24	4.81	18	3.61	0	0	499	95.41	24	4.59	523	73.35	26.65
VII	CAMPECHE	119	B	270	62	30.54	90	44.33	33	16.26	4	1.97	14	6.9	0	0	203	98.07	4	1.93	207	76.67	23.33
VII	CAMPECHE	120	B	529	57	14.69	185	47.68	93	23.97	6	1.55	46	11.86	1	0.26	388	95.8	17	4.2	405	76.56	23.44
VII	CAMPECHE	121	B	602	150	36.67	146	35.7	90	22	0	0	23	5.62	0	0	409	96.69	14	3.31	423	70.27	29.73
VII	CAMPECHE	122	B	713	104	24.07	212	49.07	91	21.06	7	1.62	18	4.17	0	0	432	96	18	4	450	63.11	36.89
VII	CAMPECHE	123	B	527	164	43.16	156	41.05	48	12.63	0	0	10	2.63	2	0.53	380	94.53	22	5.47	402	76.28	23.72
VII	CAMPECHE	124	B	380	102	38.49	123	46.42	29	10.94	3	1.13	7	2.64	1	0.38	265	97.43	7	2.57	272	71.58	28.42
VII	CAMPECHE	124	C1	380	117	42.24	145	52.35	5	1.81	0	0	10	3.61	0	0	277	97.19	8	2.81	285	75	25



INSTITUTO ELECTORAL DEL ESTADO DE CAMPECHE

DIRECCIÓN EJECUTIVA DE ORGANIZACIÓN ELECTORAL

RESULTADOS ESTADISTICOS DEL COMPUTO DISTRITAL DE LA ELECCIÓN DE DIPUTADOS LOCALES PROCESO ESTATAL ELECTORAL ORDINARIO 2006

FUENTE: ACTA DE ESCRUTINIO Y COMPUTO DE DIPUTADOS LOCALES

DISTRITO ELECTORAL	MUNICIPIO	SECCIÓN	TIPO DE CASILLA	LISTA NOMINAL													VOTOS VALIDOS		VOTOS NULOS		VOTACION TOTAL EMITIDA	% DE PARTIC. CIUDADANA	% DE ABSTENCIONES MO
					VOTOS	%	VOTOS	%	VOTOS	%	VOTOS	%	VOTOS	%	VOTOS	%	TOTAL	%	TOTAL	%			
VII	CAMPECHE	125	B	552	124	36.9	134	39.88	36	10.71	8	2.38	34	10.12	0	0	336	96.28	13	3.72	349	63.22	36.78
VII	CAMPECHE	125	C1	552	150	45.73	119	36.28	33	10.06	4	1.22	22	6.71	0	0	328	94.25	20	5.75	348	63.04	36.96
VII	CAMPECHE	126	B	730	188	41.41	145	31.94	75	16.52	7	1.54	39	8.59	0	0	454	95.78	20	4.22	474	64.93	35.07
VII	CAMPECHE	126	C1	731	200	46.73	132	30.84	61	14.25	7	1.64	28	6.54	0	0	428	100	0	0	428	58.55	41.45
VII	CAMPECHE	127	B	747	163	33.75	166	34.37	101	20.91	3	0.62	50	10.35	0	0	483	94.34	29	5.66	512	68.54	31.46
VII	CAMPECHE	128	B	155	26	21.49	82	67.77	11	9.09	0	0	2	1.65	0	0	121	98.37	2	1.63	123	79.35	20.65
VII	CAMPECHE	129	B	531	163	39.95	191	46.81	48	11.76	0	0	6	1.47	0	0	408	97.84	9	2.16	417	78.53	21.47
VII	CAMPECHE	129	C1	532	190	49.48	141	36.72	46	11.98	1	0.26	6	1.56	0	0	384	92.75	30	7.25	414	77.82	22.18
VII	CAMPECHE	130	B	321	74	30.96	111	46.44	38	15.9	1	0.42	15	6.28	0	0	239	98.76	3	1.24	242	75.39	24.61
VII	CAMPECHE	131	B	181	59	42.14	61	43.57	3	2.14	1	0.71	16	11.43	0	0	140	98.59	2	1.41	142	78.45	21.55
VII	CAMPECHE	132	B	148	54	49.54	31	28.44	8	7.34	0	0	16	14.68	0	0	109	99.09	1	0.91	110	74.32	25.68
VII	CAMPECHE	133	B	379	108	35.41	164	53.77	16	5.25	0	0	17	5.57	0	0	305	96.21	12	3.79	317	83.64	16.36
VII	CAMPECHE	134	B	281	88	42.11	100	47.85	12	5.74	1	0.48	8	3.83	0	0	209	98.12	4	1.88	213	75.8	24.2
VII	CAMPECHE	135	B	551	161	37.79	213	50	14	3.29	6	1.41	32	7.51	0	0	426	99.07	4	0.93	430	78.04	21.96
VII	CAMPECHE	136	B	163	48	41.03	48	41.03	8	6.84	0	0	13	11.11	0	0	117	98.32	2	1.68	119	73.01	26.99
VII	CAMPECHE	137	B	139	45	45.92	39	39.8	6	6.12	2	2.04	6	6.12	0	0	98	98	2	2	100	71.94	28.06
VII	CAMPECHE	138	B	351	34	12.69	183	68.28	34	12.69	2	0.75	15	5.6	0	0	268	95.04	14	4.96	282	80.34	19.66
VII	CAMPECHE	139	B	632	82	26.97	141	46.38	62	20.39	2	0.66	17	5.59	0	0	304	92.12	26	7.88	330	52.22	47.78
VII	CAMPECHE	139	C1	633	81	26.3	121	39.29	81	26.3	5	1.62	16	5.19	4	1.3	308	93.33	22	6.67	330	52.13	47.87
VII	CAMPECHE	139	C2	633	89	29.57	104	34.55	69	22.92	5	1.66	33	10.96	1	0.33	301	93.77	20	6.23	321	50.71	49.29









INSTITUTO ELECTORAL DEL ESTADO DE CAMPECHE

DIRECCIÓN EJECUTIVA DE ORGANIZACIÓN ELECTORAL

RESULTADOS ESTADISTICOS DEL COMPUTO DISTRITAL DE LA ELECCIÓN DE DIPUTADOS LOCALES PROCESO ESTATAL ELECTORAL ORDINARIO 2006

FUENTE: ACTA DE ESCRUTINIO Y COMPUTO DE DIPUTADOS LOCALES

DISTRITO ELECTORAL	MUNICIPIO	SECCIÓN	TIPO DE CASILLA	LISTA NOMINAL													VOTOS VALIDOS		VOTOS NULOS		VOTACION TOTAL EMITIDA	% DE PARTIC. CIUDADANA	% DE ABSTENCIONES
					VOTOS	%	VOTOS	%	VOTOS	%	VOTOS	%	VOTOS	%	VOTOS	%	TOTAL	%	TOTAL	%			
VII	CAMPECHE	140	B	471	62	26.96	84	36.52	56	24.35	2	0.87	26	11.3	0	0	230	94.65	13	5.35	243	51.59	48.41
VII	CAMPECHE	140	C1	471	67	30.88	73	33.64	44	20.28	2	0.92	31	14.29	0	0	217	95.59	10	4.41	227	48.2	51.8
VII	CAMPECHE	141	B	415	55	27.92	87	44.16	34	17.26	1	0.51	20	10.15	0	0	197	95.17	10	4.83	207	49.88	50.12
VII	CAMPECHE	141	C1	415	56	25.11	97	43.5	52	23.32	3	1.35	15	6.73	0	0	223	97.81	5	2.19	228	54.94	45.06
VII	CAMPECHE	142	B	615	133	31.89	173	41.49	58	13.91	1	0.24	52	12.47	0	0	417	94.34	25	5.66	442	71.87	28.13
VII	CAMPECHE	142	C1	616	96	26.59	162	44.88	52	14.4	5	1.39	45	12.47	1	0.28	361	91.86	32	8.14	393	63.8	36.2
VII	CAMPECHE	142	C2	616	108	29.92	139	38.5	71	19.67	0	0	43	11.91	0	0	361	90.25	39	9.75	400	64.94	35.06
VII	CAMPECHE	143	B	285	70	40	79	45.14	21	12	1	0.57	4	2.29	0	0	175	96.69	6	3.31	181	63.51	36.49
VII	CAMPECHE	144	B	173	29	26.13	65	58.56	11	9.91	1	0.9	5	4.5	0	0	111	95.69	5	4.31	116	67.05	32.95
VII	CAMPECHE	145	B	732	110	32.64	158	46.88	59	17.51	1	0.3	5	1.48	4	1.19	337	99.41	2	0.59	339	46.31	53.69
VII	CAMPECHE	146	B	327	73	28.63	128	50.2	44	17.25	0	0	10	3.92	0	0	255	98.08	5	1.92	260	79.51	20.49

[REGRESAR](#)









INSTITUTO ELECTORAL DEL ESTADO DE CAMPECHE

DIRECCIÓN EJECUTIVA DE ORGANIZACIÓN ELECTORAL

RESULTADOS ESTADISTICOS DEL COMPUTO DISTRITAL DE LA ELECCIÓN DE DIPUTADOS LOCALES PROCESO ESTATAL ELECTORAL ORDINARIO 2006

FUENTE: ACTA DE ESCRUTINIO Y COMPUTO DE DIPUTADOS LOCALES

DISTRITO ELECTORAL	MUNICIPIO	SECCIÓN	TIPO DE CASILLA	LISTA NOMINAL													VOTOS VALIDOS		VOTOS NULOS		VOTACION TOTAL EMITIDA	% DE PARTIC. CIUDADANA	% DE ABSTENCIONES MO
					VOTOS	%	VOTOS	%	VOTOS	%	VOTOS	%	VOTOS	%	VOTOS	%	TOTAL	%	TOTAL	%			
VIII	CARMEN	214	B	616	159	40.25	158	40	60	15.19	3	0.76	15	3.8	0	0	395	95.87	17	4.13	412	66.88	33.12
VIII	CARMEN	214	C1	616	143	41.21	145	41.79	47	13.54	4	1.15	8	2.31	0	0	347	95.59	16	4.41	363	58.93	41.07
VIII	CARMEN	215	B	416	90	35.86	107	42.63	44	17.53	7	2.79	3	1.2	0	0	251	96.91	8	3.09	259	62.26	37.74
VIII	CARMEN	216	B	477	133	41.82	136	42.77	31	9.75	9	2.83	9	2.83	0	0	318	98.15	6	1.85	324	67.92	32.08
VIII	CARMEN	216	C1	478	131	46.13	105	36.97	32	11.27	10	3.52	6	2.11	0	0	284	97.59	7	2.41	291	60.88	39.12
VIII	CARMEN	221	B	396	108	45.76	84	35.59	33	13.98	6	2.54	5	2.12	0	0	236	98.33	4	1.67	240	60.61	39.39
VIII	CARMEN	221	C1	397	105	47.09	67	30.04	34	15.25	5	2.24	12	5.38	0	0	223	95.3	11	4.7	234	58.94	41.06
VIII	CARMEN	222	B	585	148	40.66	154	42.31	47	12.91	10	2.75	5	1.37	0	0	364	97.59	9	2.41	373	63.76	36.24
VIII	CARMEN	223	B	409	98	35	128	45.71	47	16.79	4	1.43	3	1.07	0	0	280	98.94	3	1.06	283	69.19	30.81
VIII	CARMEN	223	C1	409	89	36.63	111	45.68	33	13.58	3	1.23	7	2.88	0	0	243	97.2	7	2.8	250	61.12	38.88
VIII	CARMEN	224	B	587	122	35.26	168	48.55	40	11.56	6	1.73	10	2.89	0	0	346	96.11	14	3.89	360	61.33	38.67
VIII	CARMEN	224	C1	587	123	36.07	150	43.99	51	14.96	6	1.76	11	3.23	0	0	341	97.43	9	2.57	350	59.63	40.37
VIII	CARMEN	225	B	590	131	38.76	147	43.49	49	14.5	5	1.48	6	1.78	0	0	338	96.85	11	3.15	349	59.15	40.85
VIII	CARMEN	225	C1	590	124	40	119	38.39	57	18.39	1	0.32	9	2.9	0	0	310	95.09	16	4.91	326	55.25	44.75
VIII	CARMEN	236	B	599	138	43.26	120	37.62	56	17.55	0	0	5	1.57	0	0	319	96.08	13	3.92	332	55.43	44.57
VIII	CARMEN	236	C1	600	127	35.98	147	41.64	75	21.25	1	0.28	3	0.85	0	0	353	94.64	20	5.36	373	62.17	37.83
VIII	CARMEN	237	B	549	95	35.98	121	45.83	33	12.5	3	1.14	12	4.55	0	0	264	98.51	4	1.49	268	48.82	51.18
VIII	CARMEN	237	C1	550	126	37.72	157	47.01	30	8.98	4	1.2	17	5.09	0	0	334	97.09	10	2.91	344	62.55	37.45
VIII	CARMEN	238	B	136	11	21.57	21	41.18	13	25.49	3	5.88	3	5.88	0	0	51	100	0	0	51	37.5	62.5









INSTITUTO ELECTORAL DEL ESTADO DE CAMPECHE

DIRECCIÓN EJECUTIVA DE ORGANIZACIÓN ELECTORAL

RESULTADOS ESTADISTICOS DEL COMPUTO DISTRITAL DE LA ELECCIÓN DE DIPUTADOS LOCALES PROCESO ESTATAL ELECTORAL ORDINARIO 2006

FUENTE: ACTA DE ESCRUTINIO Y COMPUTO DE DIPUTADOS LOCALES

DISTRITO ELECTORAL	MUNICIPIO	SECCIÓN	TIPO DE CASILLA	LISTA NOMINAL													VOTOS VALIDOS		VOTOS NULOS		VOTACION TOTAL EMITIDA	% DE PARTIC. CIUDADANA	% DE ABSTENCIONES
					VOTOS	%	VOTOS	%	VOTOS	%	VOTOS	%	VOTOS	%	VOTOS	%	TOTAL	%	TOTAL	%			
VIII	CARMEN	239	B	428	102	39.84	97	37.89	52	20.31	2	0.78	3	1.17	0	0	256	94.81	14	5.19	270	63.08	36.92
VIII	CARMEN	239	C1	429	104	40.63	85	33.2	44	17.19	8	3.13	15	5.86	0	0	256	96.6	9	3.4	265	61.77	38.23

[REGRESAR](#)









INSTITUTO ELECTORAL DEL ESTADO DE CAMPECHE

DIRECCIÓN EJECUTIVA DE ORGANIZACIÓN ELECTORAL

RESULTADOS ESTADISTICOS DEL COMPUTO DISTRITAL DE LA ELECCIÓN DE DIPUTADOS LOCALES PROCESO ESTATAL ELECTORAL ORDINARIO 2006

FUENTE: ACTA DE ESCRUTINIO Y COMPUTO DE DIPUTADOS LOCALES

DISTRITO ELECTORAL	MUNICIPIO	SECCIÓN	TIPO DE CASILLA	LISTA NOMINAL													VOTOS VALIDOS		VOTOS NULOS		VOTACION TOTAL EMITIDA	% DE PARTIC. CIUDADANA	% DE ABSTENCIONES MO
					VOTOS	%	VOTOS	%	VOTOS	%	VOTOS	%	VOTOS	%	VOTOS	%	TOTAL	%	TOTAL	%			
IX	CARMEN	188	B	749	187	39.37	198	41.68	55	11.58	14	2.95	17	3.58	4	0.84	475	98.14	9	1.86	484	64.62	35.38
IX	CARMEN	188	C1	749	162	36.4	208	46.74	56	12.58	9	2.02	7	1.57	3	0.67	445	96.32	17	3.68	462	61.68	38.32
IX	CARMEN	197	B	573	110	40.29	121	44.32	35	12.82	3	1.1	3	1.1	1	0.37	273	95.12	14	4.88	287	50.09	49.91
IX	CARMEN	197	C1	573	113	35.76	145	45.89	39	12.34	10	3.16	8	2.53	1	0.32	316	98.14	6	1.86	322	56.2	43.8
IX	CARMEN	198	B	292	15	13.04	58	50.43	40	34.78	2	1.74	0	0	0	0	115	98.29	2	1.71	117	40.07	59.93
IX	CARMEN	199	B	562	97	30.31	162	50.63	49	15.31	6	1.88	4	1.25	2	0.63	320	97.26	9	2.74	329	58.54	41.46
IX	CARMEN	199	C1	563	108	32.43	140	42.04	72	21.62	2	0.6	10	3	1	0.3	333	97.37	9	2.63	342	60.75	39.25
IX	CARMEN	199	C2	563	97	31.91	142	46.71	51	16.78	3	0.99	11	3.62	0	0	304	96.2	12	3.8	316	56.13	43.87
IX	CARMEN	200	B	553	108	34.84	129	41.61	49	15.81	4	1.29	15	4.84	5	1.61	310	96.27	12	3.73	322	58.23	41.77
IX	CARMEN	200	C1	553	92	27.63	169	50.75	59	17.72	2	0.6	9	2.7	2	0.6	333	95.97	14	4.03	347	62.75	37.25
IX	CARMEN	201	B	429	72	27.69	123	47.31	57	21.92	0	0	7	2.69	1	0.38	260	95.94	11	4.06	271	63.17	36.83
IX	CARMEN	201	C1	429	86	39.27	86	39.27	42	19.18	2	0.91	3	1.37	0	0	219	94.81	12	5.19	231	53.85	46.15
IX	CARMEN	210	B	570	124	39.74	133	42.63	40	12.82	4	1.28	8	2.56	3	0.96	312	96	13	4	325	57.02	42.98
IX	CARMEN	210	C1	571	111	37.12	125	41.81	45	15.05	7	2.34	9	3.01	2	0.67	299	95.83	13	4.17	312	54.64	45.36
IX	CARMEN	210	C2	571	105	35.59	126	42.71	48	16.27	2	0.68	13	4.41	1	0.34	295	96.41	11	3.59	306	53.59	46.41
IX	CARMEN	211	B	503	96	32.43	151	51.01	39	13.18	4	1.35	6	2.03	0	0	296	95.79	13	4.21	309	61.43	38.57
IX	CARMEN	211	C1	503	85	30.58	134	48.2	48	17.27	2	0.72	8	2.88	1	0.36	278	96.86	9	3.14	287	57.06	42.94
IX	CARMEN	211	C2	503	108	35.64	142	46.86	46	15.18	2	0.66	4	1.32	1	0.33	303	97.12	9	2.88	312	62.03	37.97
IX	CARMEN	212	B	399	99	41.25	97	40.42	28	11.67	6	2.5	8	3.33	2	0.83	240	94.86	13	5.14	253	63.41	36.59









INSTITUTO ELECTORAL DEL ESTADO DE CAMPECHE

DIRECCIÓN EJECUTIVA DE ORGANIZACIÓN ELECTORAL

RESULTADOS ESTADISTICOS DEL COMPUTO DISTRITAL DE LA ELECCIÓN DE DIPUTADOS LOCALES PROCESO ESTATAL ELECTORAL ORDINARIO 2006

FUENTE: ACTA DE ESCRUTINIO Y COMPUTO DE DIPUTADOS LOCALES

DISTRITO ELECTORAL	MUNICIPIO	SECCIÓN	TIPO DE CASILLA	LISTA NOMINAL													VOTOS VALIDOS		VOTOS NULOS		VOTACION TOTAL EMITIDA	% DE PARTIC. CIUDADANA	% DE ABSTENCIONES
					VOTOS	%	VOTOS	%	VOTOS	%	VOTOS	%	VOTOS	%	VOTOS	%	TOTAL	%	TOTAL	%			
IX	CARMEN	212	C1	400	82	35.19	106	45.49	26	11.16	5	2.15	11	4.72	3	1.29	233	95.88	10	4.12	243	60.75	39.25
IX	CARMEN	213	B	497	118	39.6	116	38.93	33	11.07	9	3.02	18	6.04	4	1.34	298	97.39	8	2.61	306	61.57	38.43
IX	CARMEN	213	C1	497	107	37.28	108	37.63	46	16.03	6	2.09	17	5.92	3	1.05	287	97.95	6	2.05	293	58.95	41.05

REGRESAR



INSTITUTO ELECTORAL DEL ESTADO DE CAMPECHE

DIRECCIÓN EJECUTIVA DE ORGANIZACIÓN ELECTORAL

RESULTADOS ESTADISTICOS DEL COMPUTO DISTRITAL DE LA ELECCIÓN DE DIPUTADOS LOCALES PROCESO ESTATAL ELECTORAL ORDINARIO 2006

FUENTE: ACTA DE ESCRUTINIO Y COMPUTO DE DIPUTADOS LOCALES

DISTRITO ELECTORAL	MUNICIPIO	SECCIÓN	TIPO DE CASILLA	LISTA NOMINAL													VOTOS VALIDOS		VOTOS NULOS		VOTACION TOTAL EMITIDA	% DE PARTIC. CIUDADANA	% DE ABSTENCIONES MO
					VOTOS	%	VOTOS	%	VOTOS	%	VOTOS	%	VOTOS	%	VOTOS	%	TOTAL	%	TOTAL	%			
X	CARMEN	183	B	601	149	45.85	79	24.31	80	24.62	6	1.85	8	2.46	3	0.92	325	96.73	11	3.27	336	55.91	44.09
X	CARMEN	183	C1	601	137	40.77	91	27.08	90	26.79	5	1.49	11	3.27	2	0.6	336	95.18	17	4.82	353	58.74	41.26
X	CARMEN	184	B	639	148	45.12	94	28.66	68	20.73	3	0.91	14	4.27	1	0.3	328	98.5	5	1.5	333	52.11	47.89
X	CARMEN	184	C1	639	161	46.67	97	28.12	71	20.58	4	1.16	9	2.61	3	0.87	345	93.24	25	6.76	370	57.9	42.1
X	CARMEN	184	C2	639	164	45.05	111	30.49	74	20.33	4	1.1	8	2.2	3	0.82	364	98.11	7	1.89	371	58.06	41.94
X	CARMEN	184	C3	639	161	41.82	130	33.77	73	18.96	9	2.34	11	2.86	1	0.26	385	98.47	6	1.53	391	61.19	38.81
X	CARMEN	185	B	653	83	25.23	134	40.73	90	27.36	14	4.26	6	1.82	2	0.61	329	95.92	14	4.08	343	52.53	47.47
X	CARMEN	185	C1	653	84	31.11	128	47.41	45	16.67	7	2.59	5	1.85	1	0.37	270	94.74	15	5.26	285	43.64	56.36
X	CARMEN	185	C2	654	91	28.98	129	41.08	87	27.71	5	1.59	2	0.64	0	0	314	95.73	14	4.27	328	50.15	49.85
X	CARMEN	186	B	585	151	49.03	78	25.32	68	22.08	5	1.62	4	1.3	2	0.65	308	94.19	19	5.81	327	55.9	44.1
X	CARMEN	186	C1	585	123	40.33	82	26.89	81	26.56	6	1.97	11	3.61	2	0.66	305	92.99	23	7.01	328	56.07	43.93
X	CARMEN	187	B	504	103	40.71	83	32.81	54	21.34	5	1.98	6	2.37	2	0.79	253	96.56	9	3.44	262	51.98	48.02
X	CARMEN	187	C1	504	94	37.75	81	32.53	58	23.29	7	2.81	5	2.01	4	1.61	249	96.51	9	3.49	258	51.19	48.81
X	CARMEN	187	C2	504	102	35.29	99	34.26	69	23.88	4	1.38	11	3.81	4	1.38	289	96.66	10	3.34	299	59.33	40.67
X	CARMEN	189	B	730	152	36.63	137	33.01	96	23.13	9	2.17	14	3.37	7	1.69	415	98.81	5	1.19	420	57.53	42.47
X	CARMEN	189	C1	731	154	34.76	152	34.31	106	23.93	14	3.16	15	3.39	2	0.45	443	96.94	14	3.06	457	62.52	37.48
X	CARMEN	190	B	626	133	41.43	103	32.09	68	21.18	4	1.25	10	3.12	3	0.93	321	95.82	14	4.18	335	53.51	46.49
X	CARMEN	190	C1	626	144	44.86	87	27.1	69	21.5	8	2.49	10	3.12	3	0.93	321	94.69	18	5.31	339	54.15	45.85
X	CARMEN	191	B	508	89	35.04	95	37.4	56	22.05	4	1.57	6	2.36	4	1.57	254	96.95	8	3.05	262	51.57	48.43
X	CARMEN	191	C1	508	121	46.9	77	29.84	49	18.99	7	2.71	4	1.55	0	0	258	94.85	14	5.15	272	53.54	46.46



INSTITUTO ELECTORAL DEL ESTADO DE CAMPECHE

DIRECCIÓN EJECUTIVA DE ORGANIZACIÓN ELECTORAL

RESULTADOS ESTADISTICOS DEL COMPUTO DISTRITAL DE LA ELECCIÓN DE DIPUTADOS LOCALES PROCESO ESTATAL ELECTORAL ORDINARIO 2006

FUENTE: ACTA DE ESCRUTINIO Y COMPUTO DE DIPUTADOS LOCALES

DISTRITO ELECTORAL	MUNICIPIO	SECCIÓN	TIPO DE CASILLA	LISTA NOMINAL													VOTOS VALIDOS		VOTOS NULOS		VOTACION TOTAL EMITIDA	% DE PARTIC. CIUDADANA	% DE ABSTENCIONES
					VOTOS	%	VOTOS	%	VOTOS	%	VOTOS	%	VOTOS	%	VOTOS	%	TOTAL	%	TOTAL	%			
X	CARMEN	191	C2	508	106	43.44	74	30.33	48	19.67	7	2.87	8	3.28	1	0.41	244	96.44	9	3.56	253	49.8	50.2
X	CARMEN	192	B	634	115	37.22	86	27.83	90	29.13	8	2.59	9	2.91	1	0.32	309	94.21	19	5.79	328	51.74	48.26
X	CARMEN	192	C1	634	133	39	119	34.9	74	21.7	8	2.35	7	2.05	0	0	341	97.43	9	2.57	350	55.21	44.79
X	CARMEN	193	B	728	114	29.46	168	43.41	80	20.67	20	5.17	5	1.29	0	0	387	95.09	20	4.91	407	55.91	44.09
X	CARMEN	194	B	589	122	39.48	103	33.33	70	22.65	5	1.62	6	1.94	3	0.97	309	95.96	13	4.04	322	54.67	45.33
X	CARMEN	194	C1	590	126	41.45	111	36.51	53	17.43	4	1.32	10	3.29	0	0	304	97.12	9	2.88	313	53.05	46.95
X	CARMEN	195	B	581	119	34.9	131	38.42	77	22.58	8	2.35	5	1.47	1	0.29	341	96.88	11	3.13	352	60.59	39.41
X	CARMEN	195	C1	581	106	35.93	110	37.29	56	18.98	9	3.05	11	3.73	3	1.02	295	93.95	19	6.05	314	54.04	45.96
X	CARMEN	196	B	657	108	29.11	150	40.43	95	25.61	9	2.43	6	1.62	3	0.81	371	96.61	13	3.39	384	58.45	41.55
X	CARMEN	196	C1	657	106	31.09	137	40.18	78	22.87	9	2.64	9	2.64	2	0.59	341	96.88	11	3.13	352	53.58	46.42
X	CARMEN	202	B	547	130	38.81	143	42.69	43	12.84	5	1.49	12	3.58	2	0.6	335	97.1	10	2.9	345	63.07	36.93
X	CARMEN	202	C1	548	122	41.08	105	35.35	58	19.53	8	2.69	1	0.34	3	1.01	297	98.67	4	1.33	301	54.93	45.07
X	CARMEN	202	C2	548	133	47.67	94	33.69	46	16.49	3	1.08	3	1.08	0	0	279	97.89	6	2.11	285	52.01	47.99
X	CARMEN	203	B	681	131	37.97	137	39.71	66	19.13	4	1.16	5	1.45	2	0.58	345	94.01	22	5.99	367	53.89	46.11
X	CARMEN	203	C1	681	114	32.66	131	37.54	83	23.78	8	2.29	11	3.15	2	0.57	349	95.62	16	4.38	365	53.6	46.4
X	CARMEN	204	B	677	169	42.25	119	29.75	77	19.25	9	2.25	20	5	6	1.5	400	92.59	32	7.41	432	63.81	36.19
X	CARMEN	205	B	689	132	35.01	126	33.42	94	24.93	11	2.92	12	3.18	2	0.53	377	97.16	11	2.84	388	56.31	43.69
X	CARMEN	205	C1	689	129	33.68	148	38.64	89	23.24	8	2.09	8	2.09	1	0.26	383	94.57	22	5.43	405	58.78	41.22
X	CARMEN	205	C2	689	113	33.24	134	39.41	75	22.06	12	3.53	3	0.88	3	0.88	340	97.7	8	2.3	348	50.51	49.49
X	CARMEN	205	C3	690	110	32.84	117	34.93	89	26.57	9	2.69	8	2.39	2	0.6	335	98.24	6	1.76	341	49.42	50.58









INSTITUTO ELECTORAL DEL ESTADO DE CAMPECHE

DIRECCIÓN EJECUTIVA DE ORGANIZACIÓN ELECTORAL

RESULTADOS ESTADISTICOS DEL COMPUTO DISTRITAL DE LA ELECCIÓN DE DIPUTADOS LOCALES PROCESO ESTATAL ELECTORAL ORDINARIO 2006

FUENTE: ACTA DE ESCRUTINIO Y COMPUTO DE DIPUTADOS LOCALES

DISTRITO ELECTORAL	MUNICIPIO	SECCIÓN	TIPO DE CASILLA	LISTA NOMINAL													VOTOS VALIDOS		VOTOS NULOS		VOTACION TOTAL EMITIDA	% DE PARTIC. CIUDADANA	% DE ABSTENCIONES
					VOTOS	%	VOTOS	%	VOTOS	%	VOTOS	%	VOTOS	%	VOTOS	%	TOTAL	%	TOTAL	%			
X	CARMEN	205	C4	690	128	39.51	103	31.79	69	21.3	11	3.4	9	2.78	4	1.23	324	95.29	16	4.71	340	49.28	50.72
X	CARMEN	206	B	655	192	45.5	149	35.31	56	13.27	6	1.42	18	4.27	1	0.24	422	97.91	9	2.09	431	65.8	34.2
X	CARMEN	206	C1	656	159	41.51	136	35.51	62	16.19	8	2.09	15	3.92	3	0.78	383	97.7	9	2.3	392	59.76	40.24
X	CARMEN	206	C2	656	157	39.65	151	38.13	61	15.4	11	2.78	15	3.79	1	0.25	396	98.26	7	1.74	403	61.43	38.57
X	CARMEN	207	B	606	113	37.42	114	37.75	59	19.54	6	1.99	7	2.32	3	0.99	302	97.73	7	2.27	309	50.99	49.01
X	CARMEN	207	C1	606	122	41.08	99	33.33	62	20.88	2	0.67	9	3.03	3	1.01	297	97.06	9	2.94	306	50.5	49.5
X	CARMEN	208	B	729	172	40.95	147	35	72	17.14	10	2.38	17	4.05	2	0.48	420	98.82	5	1.18	425	58.3	41.7
X	CARMEN	208	C1	730	184	41.91	163	37.13	77	17.54	3	0.68	5	1.14	7	1.59	439	97.77	10	2.23	449	61.51	38.49
X	CARMEN	209	B	722	184	41.26	167	37.44	59	13.23	7	1.57	24	5.38	5	1.12	446	94.49	26	5.51	472	65.37	34.63
X	CARMEN	209	C1	722	187	45.17	141	34.06	53	12.8	7	1.69	25	6.04	1	0.24	414	94.95	22	5.05	436	60.39	39.61

[REGRESAR](#)



INSTITUTO ELECTORAL DEL ESTADO DE CAMPECHE

DIRECCIÓN EJECUTIVA DE ORGANIZACIÓN ELECTORAL

RESULTADOS ESTADÍSTICOS DEL COMPUTO DISTRITAL DE LA ELECCIÓN DE DIPUTADOS LOCALES PROCESO ESTATAL ELECTORAL ORDINARIO 2006

FUENTE: ACTA DE ESCRUTINIO Y COMPUTO DE DIPUTADOS LOCALES

DISTRITO ELECTORAL	MUNICIPIO	SECCIÓN	TIPO DE CASILLA	LISTA NOMINAL													VOTOS VALIDOS		VOTOS NULOS		VOTACION TOTAL EMITIDA	% DE PARTIC. CIUDADANA	% DE ABSTENCIONES MO
					VOTOS	%	VOTOS	%	VOTOS	%	VOTOS	%	VOTOS	%	VOTOS	%	TOTAL	%	TOTAL	%			
XI	CARMEN	217	B	635	168	46.8	104	28.97	67	18.66	6	1.67	11	3.06	3	0.84	359	97.55	9	2.45	368	57.95	42.05
XI	CARMEN	217	C1	636	157	44.48	100	28.33	78	22.1	7	1.98	9	2.55	2	0.57	353	89.82	40	10.18	393	61.79	38.21
XI	CARMEN	218	B	673	185	49.33	101	26.93	76	20.27	7	1.87	5	1.33	1	0.27	375	97.91	8	2.09	383	56.91	43.09
XI	CARMEN	218	C1	674	165	44	116	30.93	82	21.87	7	1.87	5	1.33	0	0	375	98.94	4	1.06	379	56.23	43.77
XI	CARMEN	219	B	527	177	53.47	92	27.79	46	13.9	0	0	13	3.93	3	0.91	331	98.22	6	1.78	337	63.95	36.05
XI	CARMEN	220	B	673	201	43.51	109	23.59	90	19.48	34	7.36	27	5.84	1	0.22	462	98.51	7	1.49	469	69.69	30.31
XI	CARMEN	226	B	558	122	42.66	69	24.13	73	25.52	8	2.8	9	3.15	5	1.75	286	98.28	5	1.72	291	52.15	47.85
XI	CARMEN	226	C1	559	149	45.71	72	22.09	90	27.61	4	1.23	7	2.15	4	1.23	326	98.19	6	1.81	332	59.39	40.61
XI	CARMEN	227	B	687																			
XI	CARMEN	227	C1	687	129	39.57	104	31.9	77	23.62	5	1.53	11	3.37	0	0	326	97.9	7	2.1	333	48.47	51.53
XI	CARMEN	228	B	485	126	48.09	75	28.63	50	19.08	5	1.91	6	2.29	0	0	262	94.93	14	5.07	276	56.91	43.09
XI	CARMEN	228	C1	486	121	44	86	31.27	60	21.82	3	1.09	5	1.82	0	0	275	97.86	6	2.14	281	57.82	42.18
XI	CARMEN	229	B	687	153	41.92	122	33.42	74	20.27	3	0.82	12	3.29	1	0.27	365	97.33	10	2.67	375	54.59	45.41
XI	CARMEN	229	C1	687	160	43.96	102	28.02	92	25.27	4	1.1	5	1.37	1	0.27	364	98.11	7	1.89	371	54	46
XI	CARMEN	229	C2	687	131	41.32	102	32.18	74	23.34	4	1.26	4	1.26	2	0.63	317	95.2	16	4.8	333	48.47	51.53
XI	CARMEN	229	C3	687	147	40.05	131	35.69	77	20.98	2	0.54	6	1.63	4	1.09	367	97.35	10	2.65	377	54.88	45.12
XI	CARMEN	229	C4	687	126	39.13	97	30.12	87	27.02	5	1.55	6	1.86	1	0.31	322	97.87	7	2.13	329	47.89	52.11
XI	CARMEN	229	C5	687	130	41.67	100	32.05	70	22.44	4	1.28	7	2.24	1	0.32	312	96.89	10	3.11	322	46.87	53.13
XI	CARMEN	229	C6	687	118	41.7	104	36.75	47	16.61	6	2.12	8	2.83	0	0	283	96.26	11	3.74	294	42.79	57.21
XI	CARMEN	229	C7	688	139	39.71	107	30.57	91	26	2	0.57	9	2.57	2	0.57	350	97.77	8	2.23	358	52.03	47.97









INSTITUTO ELECTORAL DEL ESTADO DE CAMPECHE

DIRECCIÓN EJECUTIVA DE ORGANIZACIÓN ELECTORAL

RESULTADOS ESTADISTICOS DEL COMPUTO DISTRITAL DE LA ELECCIÓN DE DIPUTADOS LOCALES PROCESO ESTATAL ELECTORAL ORDINARIO 2006

FUENTE: ACTA DE ESCRUTINIO Y COMPUTO DE DIPUTADOS LOCALES

DISTRITO ELECTORAL	MUNICIPIO	SECCIÓN	TIPO DE CASILLA	LISTA NOMINAL													VOTOS VALIDOS		VOTOS NULOS		VOTACION TOTAL EMITIDA	% DE PARTIC. CIUDADANA	% DE ABSTENCIONES
					VOTOS	%	VOTOS	%	VOTOS	%	VOTOS	%	VOTOS	%	VOTOS	%	TOTAL	%	TOTAL	%			
XI	CARMEN	229	C8	688	126	40	104	33.02	70	22.22	7	2.22	3	0.95	5	1.59	315	98.75	4	1.25	319	46.37	53.63
XI	CARMEN	229	C9	688	172	49.86	94	27.25	70	20.29	2	0.58	5	1.45	2	0.58	345	97.46	9	2.54	354	51.45	48.55
XI	CARMEN	229	C10	688	133	40.55	109	33.23	76	23.17	5	1.52	5	1.52	0	0	328	98.5	5	1.5	333	48.4	51.6
XI	CARMEN	230	B	707	136	37.78	115	31.94	96	26.67	6	1.67	5	1.39	2	0.56	360	98.9	4	1.1	364	51.49	48.51
XI	CARMEN	230	C1	707	139	34.07	141	34.56	117	28.68	6	1.47	3	0.74	2	0.49	408	98.55	6	1.45	414	58.56	41.44
XI	CARMEN	230	C2	707	127	32.23	130	32.99	119	30.2	4	1.02	7	1.78	7	1.78	394	99.75	1	0.25	395	55.87	44.13
XI	CARMEN	230	C3	707	132	36.36	113	31.13	107	29.48	2	0.55	8	2.2	1	0.28	363	94.78	20	5.22	383	54.17	45.83
XI	CARMEN	230	C4	708	145	36.43	135	33.92	104	26.13	5	1.26	7	1.76	2	0.5	398	99	4	1	402	56.78	43.22
XI	CARMEN	230	C5	708	144	38.71	108	29.03	104	27.96	5	1.34	10	2.69	1	0.27	372	99.47	2	0.53	374	52.82	47.18
XI	CARMEN	230	C6	708	113	34.35	117	35.56	87	26.44	4	1.22	6	1.82	2	0.61	329	97.05	10	2.95	339	47.88	52.12
XI	CARMEN	231	B	676	131	35.31	102	27.49	124	33.42	4	1.08	8	2.16	2	0.54	371	98.93	4	1.07	375	55.47	44.53
XI	CARMEN	231	C1	676	125	36.44	102	29.74	105	30.61	4	1.17	4	1.17	3	0.87	343	96.08	14	3.92	357	52.81	47.19
XI	CARMEN	232	B	549																			
XI	CARMEN	232	C1	550	106	36.18	93	31.74	82	27.99	6	2.05	4	1.37	2	0.68	293	97.67	7	2.33	300	54.55	45.45
XI	CARMEN	232	C2	550	121	41.16	83	28.23	76	25.85	9	3.06	5	1.7	0	0	294	96.39	11	3.61	305	55.45	44.55
XI	CARMEN	233	B	614	153	42.62	120	33.43	74	20.61	5	1.39	3	0.84	4	1.11	359	100	0		359	58.47	41.53
XI	CARMEN	233	C1	614	106	36.18	93	31.74	82	27.99	6	2.05	4	1.37	2	0.68	293	96.7	10	3.3	303	49.35	50.65
XI	CARMEN	233	C2	614																			
XI	CARMEN	234	B	557	128	44.76	84	29.37	67	23.43	3	1.05	2	0.7	2	0.7	286	95.02	15	4.98	301	54.04	45.96
XI	CARMEN	234	C1	557	91	34.21	68	25.56	101	37.97	4	1.5	1	0.38	1	0.38	266	97.44	7	2.56	273	49.01	50.99









INSTITUTO ELECTORAL DEL ESTADO DE CAMPECHE

DIRECCIÓN EJECUTIVA DE ORGANIZACIÓN ELECTORAL

RESULTADOS ESTADISTICOS DEL COMPUTO DISTRITAL DE LA ELECCIÓN DE DIPUTADOS LOCALES PROCESO ESTATAL ELECTORAL ORDINARIO 2006

FUENTE: ACTA DE ESCRUTINIO Y COMPUTO DE DIPUTADOS LOCALES

DISTRITO ELECTORAL	MUNICIPIO	SECCIÓN	TIPO DE CASILLA	LISTA NOMINAL													VOTOS VALIDOS		VOTOS NULOS		VOTACION TOTAL EMITIDA	% DE PARTIC. CIUDADANA	% DE ABSTENCIONES MO
					VOTOS	%	VOTOS	%	VOTOS	%	VOTOS	%	VOTOS	%	VOTOS	%	TOTAL	%	TOTAL	%			
XI	CARMEN	234	C2	557	119	41.03	78	26.9	81	27.93	4	1.38	7	2.41	1	0.34	290	96.67	10	3.33	300	53.86	46.14
XI	CARMEN	235	B	587	135	39.13	122	35.36	73	21.16	2	0.58	12	3.48	1	0.29	345	98.01	7	1.99	352	59.97	40.03
XI	CARMEN	235	C1	588	153	46.5	95	28.88	66	20.06	6	1.82	9	2.74	0	0	329	97.63	8	2.37	337	57.31	42.69
XI	CARMEN	240	B	645																			
XI	CARMEN	240	C1	646																			
XI	CARMEN	241	B	633	104	33.66	126	40.78	69	22.33	2	0.65	6	1.94	2	0.65	309	92.51	25	7.49	334	52.76	47.24
XI	CARMEN	241	C1	634	119	35.74	109	32.73	93	27.93	6	1.8	5	1.5	1	0.3	333	100	0	0	333	52.52	47.48
XI	CARMEN	242	B	632	140	46.2	78	25.74	77	25.41	2	0.66	5	1.65	1	0.33	303	95.89	13	4.11	316	50	50
XI	CARMEN	242	C1	632	136	42.77	75	23.58	91	28.62	7	2.2	7	2.2	2	0.63	318	96.95	10	3.05	328	51.9	48.1
XI	CARMEN	243	B	580	91	34.34	91	34.34	76	28.68	2	0.75	4	1.51	1	0.38	265	94.64	15	5.36	280	48.28	51.72
XI	CARMEN	243	C1	580	109	39.93	75	27.47	75	27.47	9	3.3	5	1.83	0	0	273	96.47	10	3.53	283	48.79	51.21
XI	CARMEN	243	C2	580	90	30.41	99	33.45	96	32.43	5	1.69	5	1.69	1	0.34	296	99	3	1	299	51.55	48.45
XI	CARMEN	244	B	659	118	38.44	81	26.38	91	29.64	4	1.3	7	2.28	6	1.95	307	100	0	0	307	46.59	53.41
XI	CARMEN	244	C1	659	87	30.96	84	29.89	97	34.52	4	1.42	7	2.49	2	0.71	281	97.57	7	2.43	288	43.7	56.3
XI	CARMEN	244	C2	659	82	29.29	87	31.07	100	35.71	4	1.43	6	2.14	1	0.36	280	97.9	6	2.1	286	43.4	56.6
XI	CARMEN	244	C3	659	102	35.54	87	30.31	93	32.4	1	0.35	4	1.39	0	0	287	97.95	6	2.05	293	44.46	55.54
XI	CARMEN	244	C4	659	86	33.73	83	32.55	82	32.16	3	1.18	1	0.39	0	0	255	95.51	12	4.49	267	40.52	59.48
XI	CARMEN	244	C5	659	87	47.54	0	0	85	46.45	7	3.83	3	1.64	1	0.55	183	95.81	8	4.19	191	28.98	71.02
XI	CARMEN	244	C6	660	109	38.25	77	27.02	92	32.28	1	0.35	6	2.11	0	0	285	97.27	8	2.73	293	44.39	55.61
XI	CARMEN	244	C7	660	103	38.15	68	25.19	89	32.96	5	1.85	5	1.85	0	0	270	97.12	8	2.88	278	42.12	57.88









INSTITUTO ELECTORAL DEL ESTADO DE CAMPECHE

DIRECCIÓN EJECUTIVA DE ORGANIZACIÓN ELECTORAL

RESULTADOS ESTADISTICOS DEL COMPUTO DISTRITAL DE LA ELECCIÓN DE DIPUTADOS LOCALES PROCESO ESTATAL ELECTORAL ORDINARIO 2006

FUENTE: ACTA DE ESCRUTINIO Y COMPUTO DE DIPUTADOS LOCALES

DISTRITO ELECTORAL	MUNICIPIO	SECCIÓN	TIPO DE CASILLA	LISTA NOMINAL													VOTOS VALIDOS		VOTOS NULOS		VOTACION TOTAL EMITIDA	% DE PARTIC. CIUDADANA	% DE ABSTENCIONES MO
					VOTOS	%	VOTOS	%	VOTOS	%	VOTOS	%	VOTOS	%	VOTOS	%	TOTAL	%	TOTAL	%			
XI	CARMEN	245	B	644	129	41.48	76	24.44	96	30.87	3	0.96	6	1.93	1	0.32	311	98.73	4	1.27	315	48.91	51.09
XI	CARMEN	245	C1	644	126	36.31	107	30.84	98	28.24	5	1.44	5	1.44	6	1.73	347	96.93	11	3.07	358	55.59	44.41
XI	CARMEN	246	B	599	108	35.64	97	32.01	83	27.39	5	1.65	9	2.97	1	0.33	303	95.28	15	4.72	318	53.09	46.91
XI	CARMEN	246	C1	600	113	37.42	97	32.12	75	24.83	8	2.65	7	2.32	2	0.66	302	95.57	14	4.43	316	52.67	47.33
XI	CARMEN	247	B	522	60	23.53	78	30.59	108	42.35	5	1.96	3	1.18	1	0.39	255	92.39	21	7.61	276	52.87	47.13
XI	CARMEN	247	C1	523	58	19.02	114	37.38	127	41.64	2	0.66	4	1.31	0	0	305	99.03	3	0.97	308	58.89	41.11
XI	CARMEN	248	B	616	78	28.78	78	28.78	101	37.27	6	2.21	5	1.85	3	1.11	271	96.79	9	3.21	280	45.45	54.55
XI	CARMEN	248	C1	617	97	34.04	77	27.02	103	36.14	2	0.7	6	2.11	0	0	285	97.27	8	2.73	293	47.49	52.51
XI	CARMEN	249	B	582	111	42.37	73	27.86	68	25.95	4	1.53	4	1.53	2	0.76	262	95.27	13	4.73	275	47.25	52.75
XI	CARMEN	249	C1	582	120	43.96	72	26.37	73	26.74	2	0.73	4	1.47	2	0.73	273	96.13	11	3.87	284	48.8	51.2
XI	CARMEN	249	C2	582	103	37.59	67	24.45	95	34.67	2	0.73	6	2.19	1	0.36	274	98.21	5	1.79	279	47.94	52.06
XI	CARMEN	263	B	378	66	24.91	151	56.98	48	18.11	0	0	0	0	0	0	265	91.38	25	8.62	290	76.72	23.28
XI	CARMEN	263	C1	378	59	21.53	183	66.79	31	11.31	0	0	1	0.36	0	0	274	98.21	5	1.79	279	73.81	26.19
XI	CARMEN	264	B	285	62	29.25	91	42.92	54	25.47	3	1.42	1	0.47	1	0.47	212	94.64	12	5.36	224	78.6	21.4
XI	CARMEN	265	E1	111																			
XI	CARMEN	265	B	525	84	25.77	134	41.1	89	27.3	17	5.21	1	0.31	1	0.31	326	96.74	11	3.26	337	64.19	35.81
XI	CARMEN	265	C1	525	90	26.32	145	42.4	87	25.44	17	4.97	1	0.29	2	0.58	342	97.16	10	2.84	352	67.05	32.95
XI	CARMEN	265	C2	526	97	28.2	156	45.35	74	21.51	14	4.07	2	0.58	1	0.29	344	93.48	24	6.52	368	69.96	30.04
XI	CARMEN	266	B	675	117	29.03	177	43.92	80	19.85	24	5.96	3	0.74	2	0.5	403	96.88	13	3.13	416	61.63	38.37
XI	CARMEN	266	C1	676	93	21.99	196	46.34	101	23.88	22	5.2	8	1.89	3	0.71	423	92.56	34	7.44	457	67.6	32.4









INSTITUTO ELECTORAL DEL ESTADO DE CAMPECHE

DIRECCIÓN EJECUTIVA DE ORGANIZACIÓN ELECTORAL

RESULTADOS ESTADISTICOS DEL COMPUTO DISTRITAL DE LA ELECCIÓN DE DIPUTADOS LOCALES PROCESO ESTATAL ELECTORAL ORDINARIO 2006

FUENTE: ACTA DE ESCRUTINIO Y COMPUTO DE DIPUTADOS LOCALES

DISTRITO ELECTORAL	MUNICIPIO	SECCIÓN	TIPO DE CASILLA	LISTA NOMINAL													VOTOS VALIDOS		VOTOS NULOS		VOTACION TOTAL EMITIDA	% DE PARTIC. CIUDADANA	% DE ABSTENCIONES
					VOTOS	%	VOTOS	%	VOTOS	%	VOTOS	%	VOTOS	%	VOTOS	%	TOTAL	%	TOTAL	%			
XI	CARMEN	267	B	574	113	32.75	93	26.96	124	35.94	11	3.19	2	0.58	2	0.58	345	97.46	9	2.54	354	61.67	38.33
XI	CARMEN	267	C1	574																			
XI	CARMEN	267	C2	574	115	31.25	131	35.6	115	31.25	6	1.63	1	0.27	0	0	368	100	0		368	64.11	35.89
XI	CARMEN	267	C3	575	93	25.83	106	29.44	142	39.44	12	3.33	7	1.94	0	0	360	94.49	21	5.51	381	66.26	33.74
XI	CARMEN	268	B	733	131	28.42	132	28.63	181	39.26	7	1.52	9	1.95	1	0.22	461	96.85	15	3.15	476	64.94	35.06
XI	CARMEN	268	C1	733	114	23.46	155	31.89	199	40.95	12	2.47	6	1.23	0	0	486	97.2	14	2.8	500	68.21	31.79
XI	CARMEN	269	B	339																			

[REGRESAR](#)



INSTITUTO ELECTORAL DEL ESTADO DE CAMPECHE

DIRECCIÓN EJECUTIVA DE ORGANIZACIÓN ELECTORAL

RESULTADOS ESTADISTICOS DEL COMPUTO DISTRITAL DE LA ELECCIÓN DE DIPUTADOS LOCALES PROCESO ESTATAL ELECTORAL ORDINARIO 2006

FUENTE: ACTA DE ESCRUTINIO Y COMPUTO DE DIPUTADOS LOCALES

DISTRITO ELECTORAL	MUNICIPIO	SECCIÓN	TIPO DE CASILLA	LISTA NOMINAL													VOTOS VALIDOS		VOTOS NULOS		VOTACION TOTAL EMITIDA	% DE PARTIC. CIUDADANA	% DE ABSTENCIONES MO
					VOTOS	%	VOTOS	%	VOTOS	%	VOTOS	%	VOTOS	%	VOTOS	%	TOTAL	%	TOTAL	%			
XII	CARMEN	250	B	637	256	60.09	121	28.4	38	8.92	10	2.35	1	0.23	0	0	426	94.46	25	5.54	451	70.8	29.2
XII	CARMEN	250	C1	638	250	59.81	108	25.84	31	7.42	27	6.46	2	0.48	0	0	418	94.78	23	5.22	441	69.12	30.88
XII	CARMEN	251	B	425	150	52.63	94	32.98	19	6.67	20	7.02	2	0.7	0	0	285	95.64	13	4.36	298	70.12	29.88
XII	CARMEN	251	C1	425	179	58.31	92	29.97	15	4.89	17	5.54	4	1.3	0	0	307	98.71	4	1.29	311	73.18	26.82
XII	CARMEN	252	B	433	148	47.13	138	43.95	15	4.78	5	1.59	8	2.55	0	0	314	96.32	12	3.68	326	75.29	24.71
XII	CARMEN	252	C1	434	146	47.4	116	37.66	27	8.77	6	1.95	12	3.9	1	0.32	308	98.09	6	1.91	314	72.35	27.65
XII	CARMEN	253	B	553	204	54.99	115	31	47	12.67	3	0.81	1	0.27	1	0.27	371	97.63	9	2.37	380	68.72	31.28
XII	CARMEN	253	C1	553	231	58.78	116	29.52	28	7.12	13	3.31	5	1.27	0	0	393	96.32	15	3.68	408	73.78	26.22
XII	CARMEN	254	B	447	80	31.13	95	36.96	77	29.96	2	0.78	1	0.39	2	0.78	257	94.14	16	5.86	273	61.07	38.93
XII	CARMEN	255	B	404	105	38.6	145	53.31	19	6.99	0	0	3	1.1	0	0	272	97.49	7	2.51	279	69.06	30.94
XII	CARMEN	256	B	709	162	43.55	139	37.37	67	18.01	3	0.81	1	0.27	0	0	372	95.63	17	4.37	389	54.87	45.13
XII	CARMEN	256	C1	709	154	40.1	139	36.2	82	21.35	5	1.3	4	1.04	0	0	384	92.98	29	7.02	413	58.25	41.75
XII	CARMEN	257	B	711	228	51.47	125	28.22	88	19.86	1	0.23	1	0.23	0	0	443	96.3	17	3.7	460	64.7	35.3
XII	CARMEN	257	C1	711	205	48.24	138	32.47	75	17.65	5	1.18	2	0.47	0	0	425	94.65	24	5.35	449	63.15	36.85
XII	CARMEN	258	B	560	112	32.09	152	43.55	74	21.2	4	1.15	7	2.01	0	0	349	96.94	11	3.06	360	64.29	35.71
XII	CARMEN	258	C1	560	140	39.44	133	37.46	73	20.56	4	1.13	5	1.41	0	0	355	96.47	13	3.53	368	65.71	34.29
XII	CARMEN	259	B	576	144	43.24	107	32.13	78	23.42	1	0.3	1	0.3	2	0.6	333	97.65	8	2.35	341	59.2	40.8
XII	CARMEN	259	C1	576	130	43.05	112	37.09	55	18.21	2	0.66	3	0.99	0	0	302	95.87	13	4.13	315	54.69	45.31
XII	CARMEN	260	B	490	128	52.03	64	26.02	50	20.33	1	0.41	1	0.41	2	0.81	246	96.47	9	3.53	255	52.04	47.96
XII	CARMEN	261	B	467	104	40.78	123	48.24	24	9.41	3	1.18	0	0	1	0.39	255	96.23	10	3.77	265	56.75	43.25









INSTITUTO ELECTORAL DEL ESTADO DE CAMPECHE

DIRECCIÓN EJECUTIVA DE ORGANIZACIÓN ELECTORAL

RESULTADOS ESTADISTICOS DEL COMPUTO DISTRITAL DE LA ELECCIÓN DE DIPUTADOS LOCALES PROCESO ESTATAL ELECTORAL ORDINARIO 2006

FUENTE: ACTA DE ESCRUTINIO Y COMPUTO DE DIPUTADOS LOCALES

DISTRITO ELECTORAL	MUNICIPIO	SECCIÓN	TIPO DE CASILLA	LISTA NOMINAL													VOTOS VALIDOS		VOTOS NULOS		VOTACION TOTAL EMITIDA	% DE PARTIC. CIUDADANA	% DE ABSTENCIONES
					VOTOS	%	VOTOS	%	VOTOS	%	VOTOS	%	VOTOS	%	VOTOS	%	TOTAL	%	TOTAL	%			
XII	CARMEN	261	C1	468	105	40.08	112	42.75	42	16.03	1	0.38	2	0.76	0	0	262	93.91	17	6.09	279	59.62	40.38
XII	CARMEN	262	B	563	166	51.55	98	30.43	54	16.77	0	0	1	0.31	3	0.93	322	95.27	16	4.73	338	60.04	39.96
XII	CARMEN	262	C1	563	176	51.01	131	37.97	37	10.72	0	0	1	0.29	0	0	345	96.91	11	3.09	356	63.23	36.77

[REGRESAR](#)



INSTITUTO ELECTORAL DEL ESTADO DE CAMPECHE

DIRECCIÓN EJECUTIVA DE ORGANIZACIÓN ELECTORAL

RESULTADOS ESTADÍSTICOS DEL COMPUTO DISTRITAL DE LA ELECCIÓN DE DIPUTADOS LOCALES PROCESO ESTATAL ELECTORAL ORDINARIO 2006

FUENTE: ACTA DE ESCRUTINIO Y COMPUTO DE DIPUTADOS LOCALES

DISTRITO ELECTORAL	MUNICIPIO	SECCIÓN	TIPO DE CASILLA	LISTA NOMINAL													VOTOS VALIDOS		VOTOS NULOS		VOTACION TOTAL EMITIDA	% DE PARTIC. CIUDADANA	% DE ABSTENCIONES MO
					VOTOS	%	VOTOS	%	VOTOS	%	VOTOS	%	VOTOS	%	VOTOS	%	TOTAL	%	TOTAL	%			
XIII	ESCÁRCEGA	448	B	683	71	17.66	119	29.6	130	32.34	5	1.24	77	19.15	0	0	402	92.84	31	7.16	433	63.4	36.6
XIII	ESCÁRCEGA	448	C1	684	78	20.69	106	28.12	132	35.01	0	0	61	16.18	0	0	377	97.67	9	2.33	386	56.43	43.57
XIII	ESCÁRCEGA	449	B	544	40	12.9	93	30	107	34.52	3	0.97	67	21.61	0	0	310	92.54	25	7.46	335	61.58	38.42
XIII	ESCÁRCEGA	449	C1	545	41	14.24	77	26.74	111	38.54	6	2.08	53	18.4	0	0	288	93.81	19	6.19	307	56.33	43.67
XIII	ESCÁRCEGA	450	B	494	51	19.1	98	36.7	87	32.58	1	0.37	29	10.86	1	0.37	267	96.04	11	3.96	278	56.28	43.72
XIII	ESCÁRCEGA	450	C1	494	42	16.03	89	33.97	95	36.26	1	0.38	35	13.36	0	0	262	93.24	19	6.76	281	56.88	43.12
XIII	ESCÁRCEGA	451	B	676	62	17.17	115	31.86	136	37.67	3	0.83	45	12.47	0	0	361	92.56	29	7.44	390	57.69	42.31
XIII	ESCÁRCEGA	451	C1	676	66	17.41	115	30.34	144	37.99	4	1.06	50	13.19	0	0	379	97.18	11	2.82	390	57.69	42.31
XIII	ESCÁRCEGA	452	B	695	69	18.4	132	35.2	111	29.6	3	0.8	60	16	0	0	375	94.46	22	5.54	397	57.12	42.88
XIII	ESCÁRCEGA	453	B	429	42	16.22	74	28.57	91	35.14	2	0.77	50	19.31	0	0	259	95.22	13	4.78	272	63.4	36.6
XIII	ESCÁRCEGA	453	C1	429	41	14.91	87	31.64	73	26.55	8	2.91	66	24	0	0	275	96.15	11	3.85	286	66.67	33.33
XIII	ESCÁRCEGA	454	B	691	58	14.68	124	31.39	125	31.65	2	0.51	83	21.01	3	0.76	395	94.95	21	5.05	416	60.2	39.8
XIII	ESCÁRCEGA	454	C1	691	55	13.85	125	31.49	128	32.24	4	1.01	83	20.91	2	0.5	397	95.89	17	4.11	414	59.91	40.09
XIII	ESCÁRCEGA	455	B	695	54	16.07	113	33.63	85	25.3	4	1.19	80	23.81	0	0	336	97.39	9	2.61	345	49.64	50.36
XIII	ESCÁRCEGA	455	C1	696	53	15.87	95	28.44	96	28.74	5	1.5	85	25.45	0	0	334	94.62	19	5.38	353	50.72	49.28
XIII	ESCÁRCEGA	456	B	377	20	9.76	69	33.66	83	40.49	4	1.95	26	12.68	3	1.46	205	93.18	15	6.82	220	58.36	41.64
XIII	ESCÁRCEGA	456	C1	377	23	13.53	62	36.47	62	36.47	1	0.59	20	11.76	2	1.18	170	94.97	9	5.03	179	47.48	52.52
XIII	ESCÁRCEGA	457	B	663	39	9.85	188	47.47	124	31.31	2	0.51	41	10.35	2	0.51	396	95.19	20	4.81	416	62.75	37.25
XIII	ESCÁRCEGA	458	B	435	49	18.22	100	37.17	92	34.2	3	1.12	25	9.29	0	0	269	98.53	4	1.47	273	62.76	37.24
XIII	ESCÁRCEGA	458	C1	435	54	20.93	73	28.29	87	33.72	6	2.33	37	14.34	1	0.39	258	96.63	9	3.37	267	61.38	38.62

XIII	ESCÁRCEGA	459	B	383	43	17.41	86	34.82	86	34.82	2	0.81	30	12.15	0	0	247	96.86	8	3.14	255	66.58	33.42
XIII	ESCÁRCEGA	459	C1	384	49	22.17	56	25.34	87	39.37	2	0.9	27	12.22	0	0	221	94.85	12	5.15	233	60.68	39.32
XIII	ESCÁRCEGA	460	B	728	97	25.39	110	28.8	122	31.94	1	0.26	51	13.35	1	0.26	382	98.45	6	1.55	388	53.3	46.7
XIII	ESCÁRCEGA	461	B	448	43	16.54	84	32.31	108	41.54	2	0.77	23	8.85	0	0	260	94.89	14	5.11	274	61.16	38.84
XIII	ESCÁRCEGA	461	C1	449	46	20.18	75	32.89	78	34.21	7	3.07	22	9.65	0	0	228	93.83	15	6.17	243	54.12	45.88
XIII	ESCÁRCEGA	462	B	452	37	15.95	70	30.17	87	37.5	0	0	37	15.95	1	0.43	232	94.69	13	5.31	245	54.2	45.8
XIII	ESCÁRCEGA	462	C1	453	38	17.12	68	30.63	70	31.53	4	1.8	42	18.92	0	0	222	90.24	24	9.76	246	54.3	45.7
XIII	ESCÁRCEGA	463	B	510	68	24.64	71	25.72	80	28.99	5	1.81	51	18.48	1	0.36	276	97.87	6	2.13	282	55.29	44.71
XIII	ESCÁRCEGA	463	C1	511	68	24.37	76	27.24	96	34.41	1	0.36	38	13.62	0	0	279	100	0	0	279	54.6	45.4
XIII	ESCÁRCEGA	464	B	690	43	11.75	85	23.22	155	42.35	2	0.55	80	21.86	1	0.27	366	95.56	17	4.44	383	55.51	44.49
XIII	ESCÁRCEGA	464	C1	690	64	16.67	93	24.22	147	38.28	7	1.82	73	19.01	0	0	384	93.43	27	6.57	411	59.57	40.43
XIII	ESCÁRCEGA	465	B	282	39	22.03	65	36.72	36	20.34	3	1.69	33	18.64	1	0.56	177	95.68	8	4.32	185	65.6	34.4
XIII	ESCÁRCEGA	466	B	193	11	10	38	34.55	47	42.73	6	5.45	7	6.36	1	0.91	110	96.49	4	3.51	114	59.07	40.93
XIII	ESCÁRCEGA	466	E1	117	16	21.33	13	17.33	14	18.67	1	1.33	29	38.67	2	2.67	75	96.15	3	3.85	78	66.67	33.33
XIII	ESCÁRCEGA	467	B	511	45	15.63	146	50.69	68	23.61	2	0.69	27	9.38	0	0	288	97.3	8	2.7	296	57.93	42.07
XIII	ESCÁRCEGA	468	B	640	47	13.86	119	35.1	117	34.51	5	1.47	45	13.27	6	1.77	339	94.69	19	5.31	358	55.94	44.06
XIII	ESCÁRCEGA	468	C1	640	51	16.5	106	34.3	109	35.28	1	0.32	40	12.94	2	0.65	309	94.21	19	5.79	328	51.25	48.75
XIII	ESCÁRCEGA	469	B	492	53	20.95	88	34.78	71	28.06	13	5.14	28	11.07	0	0	253	93.36	18	6.64	271	55.08	44.92
XIII	ESCÁRCEGA	470	B	404	69	35.2	47	23.98	42	21.43	6	3.06	32	16.33	0	0	196	89.5	23	10.5	219	54.21	45.79
XIII	ESCÁRCEGA	470	C1	404	98	42.24	54	23.28	42	18.1	0	0	38	16.38	0	0	232	97.89	5	2.11	237	58.66	41.34
XIII	ESCÁRCEGA	471	B	501	46	17.76	66	25.48	68	26.25	3	1.16	76	29.34	0	0	259	94.87	14	5.13	273	54.49	45.51
XIII	ESCÁRCEGA	471	E1	425	14	5.38	44	16.92	180	69.23	1	0.38	21	8.08	0	0	260	94.55	15	5.45	275	64.71	35.29
XIII	CARMEN	472	B	433	109	52.4	67	32.21	32	15.38	0	0	0	0	0	0	208	93.69	14	6.31	222	51.27	48.73
XIII	CARMEN	472	C1	433	94	45.41	65	31.4	48	23.19	0	0	0	0	0	0	207	100	0	0	207	47.81	52.19
XIII	CARMEN	473	B	445	51	21.98	114	49.14	60	25.86	4	1.72	3	1.29	0	0	232	97.07	7	2.93	239	53.71	46.29
XIII	CARMEN	473	C1	446	69	32.09	83	38.6	56	26.05	3	1.4	0	0	4	1.86	215	97.29	6	2.71	221	49.55	50.45
XIII	CARMEN	474	B	157	55	49.55	42	37.84	13	11.71	1	0.9	0	0	0	0	111	96.52	4	3.48	115	73.25	26.75
XIII	ESCÁRCEGA	475	B	404	25	13.66	53	28.96	67	36.61	4	2.19	30	16.39	4	2.19	183	96.83	6	3.17	189	46.78	53.22
XIII	ESCÁRCEGA	475	C1	405	17	9.19	43	23.24	77	41.62	7	3.78	37	20	4	2.16	185	95.85	8	4.15	193	47.65	52.35
XIII	ESCÁRCEGA	476	B	382	32	19.39	31	18.79	66	40	3	1.82	32	19.39	1	0.61	165	93.75	11	6.25	176	46.07	53.93
XIII	ESCÁRCEGA	476	C1	382	31	18.34	37	21.89	57	33.73	4	2.37	39	23.08	1	0.59	169	95.48	8	4.52	177	46.34	53.66

XIII	ESCÁRCEGA	477	B	462	31	14.62	42	19.81	109	51.42	2	0.94	28	13.21	0	0	212	92.17	18	7.83	230	49.78	50.22
XIII	ESCÁRCEGA	477	C1	463	31	14.55	46	21.6	101	47.42	2	0.94	33	15.49	0	0	213	100	0	0	213	46	54
XIII	CARMEN	478	B	464	73	26.55	124	45.09	78	28.36	0	0	0	0	0	0	275	96.83	9	3.17	284	61.21	38.79
XIII	CARMEN	478	C1	464	98	32.24	101	33.22	101	33.22	2	0.66	2	0.66	0	0	304	95.6	14	4.4	318	68.53	31.47
XIII	CARMEN	479	B	497	124	44.6	88	31.65	64	23.02	0	0	2	0.72	0	0	278	96.53	10	3.47	288	57.95	42.05
XIII	ESCÁRCEGA	480	B	717	76	18.91	140	34.83	132	32.84	7	1.74	47	11.69	0	0	402	95.26	20	4.74	422	58.86	41.14
XIII	ESCÁRCEGA	481	B	485	38	16.45	65	28.14	109	47.19	4	1.73	14	6.06	1	0.43	231	98.72	3	1.28	234	48.25	51.75
XIII	ESCÁRCEGA	481	C1	486	41	17.52	77	32.91	105	44.87	3	1.28	8	3.42	0	0	234	97.5	6	2.5	240	49.38	50.62
XIII	ESCÁRCEGA	482	B	477	67	26.27	69	27.06	80	31.37	2	0.78	37	14.51	0	0	255	90.43	27	9.57	282	59.12	40.88
XIII	CARMEN	483	B	274	36	28.8	32	25.6	57	45.6	0	0	0	0	0	0	125	90.58	13	9.42	138	50.36	49.64
XIII	CARMEN	484	B	489	86	36.29	113	47.68	37	15.61	0	0	1	0.42	0	0	237	95.95	10	4.05	247	50.51	49.49
XIII	CARMEN	484	C1	490	111	42.05	123	46.59	28	10.61	0	0	2	0.76	0	0	264	100		0	264	53.88	46.12
XIII	ESCÁRCEGA	485	B	577	77	24.52	73	23.25	121	38.54	2	0.64	41	13.06	0	0	314	92.63	25	7.37	339	58.75	41.25
XIII	CARMEN	486	B	639	106	33.44	139	43.85	68	21.45	4	1.26	0	0	0	0	317	94.63	18	5.37	335	52.43	47.57
XIII	CARMEN	486	C1	640	101	32.06	142	45.08	71	22.54	1	0.32	0	0	0	0	315	94.31	19	5.69	334	52.19	47.81
XIII	CARMEN	487	B	651	177	46.21	94	24.54	96	25.07	2	0.52	14	3.66	0	0	383	95.75	17	4.25	400	61.44	38.56
XIII	CARMEN	488	B	385	52	25.24	105	50.97	44	21.36	0	0	5	2.43	0	0	206	97.63	5	2.37	211	54.81	45.19
XIII	ESCÁRCEGA	489	B	662	50	14.88	90	26.79	142	42.26	4	1.19	50	14.88	0	0	336	96.28	13	3.72	349	52.72	47.28
XIII	ESCÁRCEGA	489	C1	662	67	20.55	85	26.07	114	34.97	4	1.23	55	16.87	1	0.31	326	97.02	10	2.98	336	50.76	49.24

REGRESAR



INSTITUTO ELECTORAL DEL ESTADO DE CAMPECHE

DIRECCIÓN EJECUTIVA DE ORGANIZACIÓN ELECTORAL

RESULTADOS ESTADÍSTICOS DEL COMPUTO DISTRITAL DE LA ELECCIÓN DE DIPUTADOS LOCALES PROCESO ESTATAL ELECTORAL ORDINARIO 2006

FUENTE: ACTA DE ESCRUTINIO Y COMPUTO DE DIPUTADOS LOCALES

DISTRITO ELECTORAL	MUNICIPIO	SECCIÓN	TIPO DE CASILLA	LISTA NOMINAL													VOTOS VALIDOS		VOTOS NULOS		VOTACION TOTAL EMITIDA	% DE PARTIC. CIUDADANA	% DE ABSTENCIONES MO
					VOTOS	%	VOTOS	%	VOTOS	%	VOTOS	%	VOTOS	%	VOTOS	%	TOTAL	%	TOTAL	%			
XIV	CARMEN	270	B	171	32	34.04	27	28.72	32	34.04	3	3.19	0	0	0	0	94	96.91	3	3.09	97	56.73	43.27
XIV	CARMEN	271	B	584	49	16.17	97	32.01	142	46.86	2	0.66	13	4.29	0	0	303	93.81	20	6.19	323	55.31	44.69
XIV	CARMEN	272	B	104	19	33.93	22	39.29	14	25	1	1.79	0	0	0	0	56	94.92	3	5.08	59	56.73	43.27
XIV	CANDELARIA	273	B	482	96	43.44	85	38.46	38	17.19	0	0	2	0.9	0	0	221	94.44	13	5.56	234	48.55	51.45
XIV	CANDELARIA	273	C1	483	119	45.59	102	39.08	22	8.43	0	0	0	0	18	6.9	261	100	0	0	261	54.04	45.96
XIV	ESCÁRCEGA	273	E1	256	47	37.6	24	19.2	44	35.2	2	1.6	6	4.8	2	1.6	125	95.42	6	4.58	131	51.17	48.83
XIV	CANDELARIA	273	E2	208	76	58.46	40	30.77	10	7.69	2	1.54	2	1.54	0	0	130	97.74	3	2.26	133	63.94	36.06
XIV	CANDELARIA	273	E3	296	5	5	45	45	39	39	1	1	8	8	2	2	100	91.74	9	8.26	109	36.82	63.18
XIV	CANDELARIA	274	B	463	146	55.73	84	32.06	28	10.69	1	0.38	3	1.15	0	0	262	97.76	6	2.24	268	57.88	42.12
XIV	CANDELARIA	274	C1	464	112	43.75	111	43.36	31	12.11	0	0	2	0.78	0	0	256	96.24	10	3.76	266	57.33	42.67
XIV	CANDELARIA	275	B	413	96	39.83	105	43.57	35	14.52	2	0.83	3	1.24	0	0	241	100	0	0	241	58.35	41.65
XIV	CANDELARIA	276	B	276	61	40.4	70	46.36	14	9.27	0	0	6	3.97	0	0	151	97.42	4	2.58	155	56.16	43.84
XIV	CANDELARIA	277	B	582	147	42.24	134	38.51	61	17.53	3	0.86	3	0.86	0	0	348	97.75	8	2.25	356	61.17	38.83
XIV	CANDELARIA	277	C1	582	139	40.41	152	44.19	50	14.53	0	0	3	0.87	0	0	344	100	0	0	344	59.11	40.89
XIV	CANDELARIA	278	B	396	85	44.5	82	42.93	22	11.52	2	1.05	0	0	0	0	191	86.82	29	13.18	220	55.56	44.44
XIV	CANDELARIA	278	C1	396	82	38.86	110	52.13	16	7.58	0	0	3	1.42	0	0	211	95.05	11	4.95	222	56.06	43.94
XIV	CANDELARIA	278	E1	253	54	36.73	76	51.7	14	9.52	1	0.68	1	0.68	1	0.68	147	96.08	6	3.92	153	60.47	39.53
XIV	CANDELARIA	278	E2	704	137	42.02	141	43.25	44	13.5	0	0	4	1.23	0	0	326	96.45	12	3.55	338	48.01	51.99
XIV	CANDELARIA	279	B	656	186	50.41	137	37.13	46	12.47	0	0	0	0	0	0	369	94.13	23	5.87	392	59.76	40.24
XIV	CANDELARIA	279	C1	656	181	50.14	141	39.06	33	9.14	2	0.55	4	1.11	0	0	361	96.01	15	3.99	376	57.32	42.68









INSTITUTO ELECTORAL DEL ESTADO DE CAMPECHE

DIRECCIÓN EJECUTIVA DE ORGANIZACIÓN ELECTORAL

RESULTADOS ESTADISTICOS DEL COMPUTO DISTRITAL DE LA ELECCIÓN DE DIPUTADOS LOCALES PROCESO ESTATAL ELECTORAL ORDINARIO 2006

FUENTE: ACTA DE ESCRUTINIO Y COMPUTO DE DIPUTADOS LOCALES

DISTRITO ELECTORAL	MUNICIPIO	SECCIÓN	TIPO DE CASILLA	LISTA NOMINAL													VOTOS VALIDOS		VOTOS NULOS		VOTACION TOTAL EMITIDA	% DE PARTIC. CIUDADANA	% DE ABSTENCIONES MO
					VOTOS	%	VOTOS	%	VOTOS	%	VOTOS	%	VOTOS	%	VOTOS	%	TOTAL	%	TOTAL	%			
XIV	CANDELARIA	280	B	512	115	43.56	101	38.26	29	10.98	3	1.14	16	6.06	0	0	264	91.67	24	8.33	288	56.25	43.75
XIV	CANDELARIA	280	C1	513	107	40.68	110	41.83	25	9.51	2	0.76	19	7.22	0	0	263	92.93	20	7.07	283	55.17	44.83
XIV	CANDELARIA	281	B	564	101	31.37	175	54.35	29	9.01	3	0.93	14	4.35	0	0	322	96.7	11	3.3	333	59.04	40.96
XIV	CANDELARIA	281	C1	564	100	33.11	156	51.66	27	8.94	4	1.32	15	4.97	0	0	302	95.27	15	4.73	317	56.21	43.79
XIV	CANDELARIA	282	B	420	94	43.32	94	43.32	25	11.52	0	0	4	1.84	0	0	217	95.18	11	4.82	228	54.29	45.71
XIV	CANDELARIA	282	C1	420	97	46.63	90	43.27	15	7.21	2	0.96	4	1.92	0	0	208	91.23	20	8.77	228	54.29	45.71
XIV	CANDELARIA	283	B	555	110	38.87	142	50.18	21	7.42	4	1.41	6	2.12	0	0	283	93.4	20	6.6	303	54.59	45.41
XIV	CANDELARIA	283	C1	556	117	38.36	155	50.82	21	6.89	6	1.97	6	1.97	0	0	305	94.72	17	5.28	322	57.91	42.09
XIV	CARMEN	284	B	230	33	31.13	40	37.74	32	30.19	1	0.94	0	0	0	0	106	100	0	0	106	46.09	53.91
XIV	CANDELARIA	285	B	422	96	43.84	78	35.62	35	15.98	2	0.91	6	2.74	2	0.91	219	96.9	7	3.1	226	53.55	46.45
XIV	CANDELARIA	285	E1	229	49	48.51	28	27.72	23	22.77	0	0	1	0.99	0	0	101	95.28	5	4.72	106	46.29	53.71
XIV	CANDELARIA	286	B	211	28	28.57	67	68.37	3	3.06	0	0	0	0	0	0	98	95.15	5	4.85	103	48.82	51.18
XIV	CANDELARIA	287	B	268	43	29.86	86	59.72	12	8.33	0	0	3	2.08	0	0	144	92.31	12	7.69	156	58.21	41.79
XIV	CANDELARIA	288	B	405	95	51.08	48	25.81	37	19.89	0	0	5	2.69	1	0.54	186	86.51	29	13.49	215	53.09	46.91
XIV	CANDELARIA	289	B	535	93	37.35	130	52.21	22	8.84	0	0	3	1.2	1	0.4	249	87.68	35	12.32	284	53.08	46.92
XIV	CANDELARIA	289	E1	363	89	55.28	37	22.98	34	21.12	0	0	1	0.62	0	0	161	95.83	7	4.17	168	46.28	53.72
XIV	CANDELARIA	290	B	99	11	31.43	15	42.86	7	20	0	0	2	5.71	0	0	35	100	0	0	35	35.35	64.65
XIV	CANDELARIA	291	B	505	124	48.63	95	37.25	35	13.73	0	0	1	0.39	0	0	255	88.85	32	11.15	287	56.83	43.17
XIV	CANDELARIA	291	C1	505	100	42.19	82	34.6	52	21.94	0	0	1	0.42	2	0.84	237	89.1	29	10.9	266	52.67	47.33
XIV	CANDELARIA	292	B	460	90	32.49	45	16.25	137	49.46	0	0	5	1.81	0	0	277	94.22	17	5.78	294	63.91	36.09








INSTITUTO ELECTORAL DEL ESTADO DE CAMPECHE

DIRECCIÓN EJECUTIVA DE ORGANIZACIÓN ELECTORAL

RESULTADOS ESTADISTICOS DEL COMPUTO DISTRITAL DE LA ELECCIÓN DE DIPUTADOS LOCALES PROCESO ESTATAL ELECTORAL ORDINARIO 2006

FUENTE: ACTA DE ESCRUTINIO Y COMPUTO DE DIPUTADOS LOCALES

DISTRITO ELECTORAL	MUNICIPIO	SECCIÓN	TIPO DE CASILLA	LISTA NOMINAL													VOTOS VALIDOS		VOTOS NULOS		VOTACION TOTAL EMITIDA	% DE PARTIC. CIUDADANA	% DE ABSTENCIONES
					VOTOS	%	VOTOS	%	VOTOS	%	VOTOS	%	VOTOS	%	VOTOS	%	TOTAL	%	TOTAL	%			
XIV	CANDELARIA	293	B	326	76	47.8	69	43.4	10	6.29	1	0.63	3	1.89	0	0	159	93.53	11	6.47	170	52.15	47.85
XIV	CANDELARIA	293	E1	550	73	25.26	104	35.99	103	35.64	1	0.35	4	1.38	4	1.38	289	95.07	15	4.93	304	55.27	44.73
XIV	CANDELARIA	294	B	172	14	19.44	49	68.06	7	9.72	1	1.39	0	0	1	1.39	72	98.63	1	1.37	73	42.44	57.56
XIV	CANDELARIA	295	B	718	108	36.49	134	45.27	52	17.57	1	0.34	1	0.34	0	0	296	91.08	29	8.92	325	45.26	54.74
XIV	CANDELARIA	296	B	558	129	42.3	160	52.46	15	4.92	0	0	1	0.33	0	0	305	99.35	2	0.65	307	55.02	44.98
XIV	CANDELARIA	297	B	554	100	41.84	115	48.12	23	9.62	0	0	1	0.42	0	0	239	88.52	31	11.48	270	48.74	51.26
XIV	CANDELARIA	298	B	441	62	31.79	78	40	54	27.69	0	0	1	0.51	0	0	195	93.75	13	6.25	208	47.17	52.83
XIV	CANDELARIA	298	C1	442	88	43.78	74	36.82	39	19.4	0	0	0	0	0	0	201	92.63	16	7.37	217	49.1	50.9
XIV	CANDELARIA	299	B	419	58	27.49	88	41.71	41	19.43	3	1.42	21	9.95	0	0	211	96.35	8	3.65	219	52.27	47.73
XIV	CANDELARIA	299	C1	419	67	31.9	93	44.29	39	18.57	2	0.95	9	4.29	0	0	210	95.89	9	4.11	219	52.27	47.73
XIV	CANDELARIA	300	B	354	38	18.54	80	39.02	86	41.95	1	0.49	0	0	0	0	205	97.62	5	2.38	210	59.32	40.68
XIV	CANDELARIA	301	B	710	187	49.6	151	40.05	37	9.81	0	0	2	0.53	0	0	377	95.93	16	4.07	393	55.35	44.65
XIV	CANDELARIA	302	B	219	67	50	40	29.85	25	18.66	0	0	2	1.49	0	0	134	93.71	9	6.29	143	65.3	34.7
XIV	CANDELARIA	490	B	259	52	36.62	69	48.59	14	9.86	1	0.7	5	3.52	1	0.7	142	95.95	6	4.05	148	57.14	42.86

[REGRESAR](#)



INSTITUTO ELECTORAL DEL ESTADO DE CAMPECHE
DIRECCIÓN EJECUTIVA DE ORGANIZACIÓN ELECTORAL

RESULTADOS ESTADISTICOS DEL COMPUTO DISTRITAL DE LA ELECCIÓN DE DIPUTADOS LOCALES
PROCESO ESTATAL ELECTORAL ORDINARIO 2006

FUENTE: ACTA DE ESCRUTINIO Y COMPUTO DE DIPUTADOS LOCALES

DISTRITO ELECTORAL	MUNICIPIO	SECCIÓN	TIPO DE CASILLA	LISTA NOMINAL													VOTOS VALIDOS		VOTOS NULOS		VOTACION TOTAL EMITIDA	% DE PARTIC. CIUDADANA	% DE ABSTENCIONES
					VOTOS	%	VOTOS	%	VOTOS	%	VOTOS	%	VOTOS	%	VOTOS	%	TOTAL	%	TOTAL	%			
XV	CHAMPOTÓN	303	B	418	69	27.27	108	42.69	39	15.42	7	2.77	29	11.46	1	0.4	253	93.01	19	6.99	272	65.07	34.93
XV	CHAMPOTÓN	303	C1	418	91	34.08	103	38.58	41	15.36	5	1.87	25	9.36	2	0.75	267	93.68	18	6.32	285	68.18	31.82
XV	CHAMPOTÓN	304	B	402	126	51.01	68	27.53	18	7.29	10	4.05	24	9.72	1	0.4	247	91.82	22	8.18	269	66.92	33.08
XV	CHAMPOTÓN	304	C1	402	111	43.19	85	33.07	23	8.95	5	1.95	33	12.84	0	0	257	96.62	9	3.38	266	66.17	33.83
XV	CHAMPOTÓN	305	B	495	124	47.15	75	28.52	31	11.79	6	2.28	25	9.51	2	0.76	263	91.96	23	8.04	286	57.78	42.22
XV	CHAMPOTÓN	305	C1	495	132	45.52	79	27.24	30	10.34	8	2.76	39	13.45	2	0.69	290	94.16	18	5.84	308	62.22	37.78
XV	CHAMPOTÓN	306	B	557	127	37.8	107	31.85	38	11.31	17	5.06	44	13.1	3	0.89	336	95.18	17	4.82	353	63.38	36.62
XV	CHAMPOTÓN	306	C1	558	136	43.45	121	38.66	29	9.27	4	1.28	23	7.35	0	0	313	95.14	16	4.86	329	58.96	41.04
XV	CHAMPOTÓN	307	B	415	143	54.37	64	24.33	26	9.89	5	1.9	23	8.75	2	0.76	263	95.64	12	4.36	275	66.27	33.73
XV	CHAMPOTÓN	307	C1	416	140	53.03	65	24.62	20	7.58	6	2.27	31	11.74	2	0.76	264	94.96	14	5.04	278	66.83	33.17
XV	CHAMPOTÓN	308	B	489	158	49.53	104	32.6	15	4.7	8	2.51	34	10.66	0	0	319	98.15	6	1.85	325	66.46	33.54
XV	CHAMPOTÓN	309	B	385	84	33.07	122	48.03	14	5.51	9	3.54	24	9.45	1	0.39	254	96.58	9	3.42	263	68.31	31.69
XV	CHAMPOTÓN	309	C1	385	97	38.04	116	45.49	16	6.27	4	1.57	22	8.63	0	0	255	98.08	5	1.92	260	67.53	32.47
XV	CHAMPOTÓN	310	B	395	88	34.24	122	47.47	20	7.78	6	2.33	21	8.17	0	0	257	92.45	21	7.55	278	70.38	29.62
XV	CHAMPOTÓN	310	C1	395	89	33.84	130	49.43	10	3.8	8	3.04	26	9.89	0	0	263	96.34	10	3.66	273	69.11	30.89
XV	CHAMPOTÓN	311	B	696	192	43.34	148	33.41	27	6.09	8	1.81	68	15.35	0	0	443	94.66	25	5.34	468	67.24	32.76
XV	CHAMPOTÓN	312	B	564	150	50.85	71	24.07	22	7.46	3	1.02	47	15.93	2	0.68	295	92.48	24	7.52	319	56.56	43.44
XV	CHAMPOTÓN	312	C1	565	169	52.16	94	29.01	17	5.25	5	1.54	39	12.04	0	0	324	91.27	31	8.73	355	62.83	37.17
XV	CHAMPOTÓN	313	B	517	149	46.56	81	25.31	30	9.38	4	1.25	48	15	8	2.5	320	97.26	9	2.74	329	63.64	36.36
XV	CHAMPOTÓN	313	C1	518	131	48.88	70	26.12	20	7.46	5	1.87	40	14.93	2	0.75	268	94.7	15	5.3	283	54.63	45.37



INSTITUTO ELECTORAL DEL ESTADO DE CAMPECHE
DIRECCIÓN EJECUTIVA DE ORGANIZACIÓN ELECTORAL

RESULTADOS ESTADISTICOS DEL COMPUTO DISTRITAL DE LA ELECCIÓN DE DIPUTADOS LOCALES
PROCESO ESTATAL ELECTORAL ORDINARIO 2006

FUENTE: ACTA DE ESCRUTINIO Y COMPUTO DE DIPUTADOS LOCALES

DISTRITO ELECTORAL	MUNICIPIO	SECCIÓN	TIPO DE CASILLA	LISTA NOMINAL	PAN		PRD		PFI		CEN		NUEVA ALIANZA		ALTERNATIVA		VOTOS VALIDOS		VOTOS NULOS		VOTACION TOTAL EMITIDA	% DE PARTIC. CIUDADANA	% DE ABSTENCIONES
					VOTOS	%	VOTOS	%	VOTOS	%	VOTOS	%	VOTOS	%	VOTOS	%	TOTAL	%	TOTAL	%			
XV	CHAMPOTÓN	314	B	509	150	50.17	85	28.43	24	8.03	5	1.67	35	11.71	0	0	299	94.92	16	5.08	315	61.89	38.11
XV	CHAMPOTÓN	314	C1	509	145	45.74	111	35.02	17	5.36	7	2.21	37	11.67	0	0	317	95.48	15	4.52	332	65.23	34.77
XV	CHAMPOTÓN	315	B	534	115	33.43	154	44.77	21	6.1	5	1.45	47	13.66	2	0.58	344	95.29	17	4.71	361	67.6	32.4
XV	CHAMPOTÓN	315	C1	535	87	27.8	130	41.53	20	6.39	10	3.19	66	21.09	0	0	313	95.14	16	4.86	329	61.5	38.5
XV	CHAMPOTÓN	316	B	569	115	36.74	122	38.98	27	8.63	7	2.24	41	13.1	1	0.32	313	93.15	23	6.85	336	59.05	40.95
XV	CHAMPOTÓN	316	C1	569	94	30.13	128	41.03	37	11.86	8	2.56	45	14.42	0	0	312	92.31	26	7.69	338	59.4	40.6
XV	CHAMPOTÓN	317	B	572	109	37.33	83	28.42	31	10.62	6	2.05	59	20.21	4	1.37	292	92.99	22	7.01	314	54.9	45.1
XV	CHAMPOTÓN	317	C1	572	110	36.79	100	33.44	39	13.04	3	1	45	15.05	2	0.67	299	94.92	16	5.08	315	55.07	44.93
XV	CHAMPOTÓN	318	B	574	120	36.81	119	36.5	28	8.59	19	5.83	40	12.27	0	0	326	94.22	20	5.78	346	60.28	39.72
XV	CHAMPOTÓN	318	C1	575	144	43.37	128	38.55	25	7.53	6	1.81	29	8.73	0	0	332	95.13	17	4.87	349	60.7	39.3
XV	CHAMPOTÓN	319	B	584	126	40.78	88	28.48	42	13.59	5	1.62	45	14.56	3	0.97	309	93.07	23	6.93	332	56.85	43.15
XV	CHAMPOTÓN	319	C1	584	104	34.67	81	27	49	16.33	11	3.67	55	18.33	0	0	300	96.46	11	3.54	311	53.25	46.75
XV	CHAMPOTÓN	319	C2	585	127	40.06	104	32.81	29	9.15	5	1.58	50	15.77	2	0.63	317	98.14	6	1.86	323	55.21	44.79
XV	CHAMPOTÓN	319	C3	585	137	44.63	86	28.01	37	12.05	5	1.63	41	13.36	1	0.33	307	93.6	21	6.4	328	56.07	43.93
XV	CHAMPOTÓN	337	B	696	92	26.36	126	36.1	43	12.32	5	1.43	75	21.49	8	2.29	349	95.88	15	4.12	364	52.3	47.7
XV	CHAMPOTÓN	338	B	197	33	26.4	61	48.8	15	12	1	0.8	15	12	0	0	125	90.58	13	9.42	138	70.05	29.95
XV	CHAMPOTÓN	341	B	472	113	40.79	97	35.02	47	16.97	2	0.72	18	6.5	0	0	277	96.52	10	3.48	287	60.81	39.19
XV	CHAMPOTÓN	341	C1	473	122	45.35	98	36.43	26	9.67	3	1.12	20	7.43	0	0	269	96.07	11	3.93	280	59.2	40.8
XV	CHAMPOTÓN	342	B	570	202	53.44	139	36.77	33	8.73	2	0.53	2	0.53	0	0	378	95.45	18	4.55	396	69.47	30.53
XV	CHAMPOTÓN	342	C1	571	203	53.42	131	34.47	41	10.79	0	0	5	1.32	0	0	380	97.19	11	2.81	391	68.48	31.52



INSTITUTO ELECTORAL DEL ESTADO DE CAMPECHE

DIRECCIÓN EJECUTIVA DE ORGANIZACIÓN ELECTORAL

RESULTADOS ESTADÍSTICOS DEL COMPUTO DISTRITAL DE LA ELECCIÓN DE DIPUTADOS LOCALES

PROCESO ESTATAL ELECTORAL ORDINARIO 2006

FUENTE: ACTA DE ESCRUTINIO Y COMPUTO DE DIPUTADOS LOCALES







DISTRITO ELECTORAL	MUNICIPIO	SECCIÓN	TIPO DE CASILLA	LISTA NOMINAL													VOTOS VALIDOS		VOTOS NULOS		VOTACION TOTAL EMITIDA	% DE PARTIC. CIUDADANA	% DE ABSTENCIONES MO
					VOTOS	%	VOTOS	%	VOTOS	%	VOTOS	%	VOTOS	%	VOTOS	%	TOTAL	%	TOTAL	%			
XV	CHAMPOTÓN	343	B	377	102	43.59	109	46.58	17	7.26	2	0.85	4	1.71	0	0	234	93.23	17	6.77	251	66.58	33.42
XV	CHAMPOTÓN	343	C1	377	120	45.63	111	42.21	30	11.41	0	0	2	0.76	0	0	263	94.27	16	5.73	279	74.01	25.99
XV	CHAMPOTÓN	344	B	596	115	34.33	109	32.54	44	13.13	5	1.49	58	17.31	4	1.19	335	92.8	26	7.2	361	60.57	39.43
XV	CHAMPOTÓN	345	B	379	85	42.93	45	22.73	49	24.75	3	1.52	15	7.58	1	0.51	198	96.59	7	3.41	205	54.09	45.91
XV	CHAMPOTÓN	345	C1	379	75	41.44	32	17.68	54	29.83	0	0	19	10.5	1	0.55	181	96.79	6	3.21	187	49.34	50.66
XV	CHAMPOTÓN	346	B	477	71	31.42	73	32.3	72	31.86	2	0.88	6	2.65	2	0.88	226	98.26	4	1.74	230	48.22	51.78
XV	CHAMPOTÓN	346	C1	478	74	32.46	70	30.7	72	31.58	4	1.75	7	3.07	1	0.44	228	95.8	10	4.2	238	49.79	50.21
XV	CHAMPOTÓN	348	B	601	130	40.37	139	43.17	31	9.63	5	1.55	11	3.42	6	1.86	322	96.12	13	3.88	335	55.74	44.26
XV	CHAMPOTÓN	349	B	432	62	25.2	129	52.44	40	16.26	0	0	15	6.1	0	0	246	97.23	7	2.77	253	58.56	41.44
XV	CHAMPOTÓN	349	C1	432	72	26.87	137	51.12	35	13.06	2	0.75	19	7.09	3	1.12	268	94.7	15	5.3	283	65.51	34.49
XV	CHAMPOTÓN	350	B	503	124	35.23	186	52.84	27	7.67	4	1.14	9	2.56	2	0.57	352	98.05	7	1.95	359	71.37	28.63
XV	CHAMPOTÓN	350	C1	503	111	38.68	135	47.04	30	10.45	3	1.05	8	2.79	0	0	287	92.88	22	7.12	309	61.43	38.57
XV	CHAMPOTÓN	351	B	315	68	26.15	137	52.69	37	14.23	6	2.31	10	3.85	2	0.77	260	99.62	1	0.38	261	82.86	17.14
XV	CHAMPOTÓN	352	B	433	130	49.81	96	36.78	31	11.88	1	0.38	3	1.15	0	0	261	97.03	8	2.97	269	62.12	37.88
XV	CHAMPOTÓN	353	B	265	55	27.64	124	62.31	8	4.02	2	1.01	9	4.52	1	0.5	199	98.03	4	1.97	203	76.6	23.4
XV	CHAMPOTÓN	354	B	559	187	48.83	79	20.63	95	24.8	6	1.57	12	3.13	4	1.04	383	95.27	19	4.73	402	71.91	28.09
XV	CHAMPOTÓN	355	B	216	47	29.75	44	27.85	54	34.18	1	0.63	10	6.33	2	1.27	158	95.18	8	4.82	166	76.85	23.15
XV	ESCÁRCEGA	356	B	672	90	24.73	114	31.32	133	36.54	3	0.82	23	6.32	1	0.27	364	96.3	14	3.7	378	56.25	43.75
XV	ESCÁRCEGA	356	C1	673	92	24.21	79	20.79	174	45.79	0	0	33	8.68	2	0.53	380	93.83	25	6.17	405	60.18	39.82
XV	ESCÁRCEGA	357	B	490	68	23.05	125	42.37	38	12.88	0	0	64	21.69	0	0	295	94.55	17	5.45	312	63.67	36.33



INSTITUTO ELECTORAL DEL ESTADO DE CAMPECHE
DIRECCIÓN EJECUTIVA DE ORGANIZACIÓN ELECTORAL

RESULTADOS ESTADISTICOS DEL COMPUTO DISTRITAL DE LA ELECCIÓN DE DIPUTADOS LOCALES
PROCESO ESTATAL ELECTORAL ORDINARIO 2006

FUENTE: ACTA DE ESCRUTINIO Y COMPUTO DE DIPUTADOS LOCALES

DISTRITO ELECTORAL	MUNICIPIO	SECCIÓN	TIPO DE CASILLA	LISTA NOMINAL													VOTOS VALIDOS		VOTOS NULOS		VOTACION TOTAL EMITIDA	% DE PARTIC. CIUDADANA	% DE ABSTENCIONES
					VOTOS	%	VOTOS	%	VOTOS	%	VOTOS	%	VOTOS	%	VOTOS	%	TOTAL	%	TOTAL	%			
XV	ESCÁRCEGA	358	B	298	53	33.13	61	38.13	35	21.88	2	1.25	9	5.63	0	0	160	94.67	9	5.33	169	56.71	43.29
XV	CALAKMUL	359	B	698	104	22.46	207	44.71	123	26.57	12	2.59	0	0	17	3.67	463	96.46	17	3.54	480	68.77	31.23
XV	CALAKMUL	360	B	511	69	21.77	121	38.17	117	36.91	4	1.26	3	0.95	3	0.95	317	96.35	12	3.65	329	64.38	35.62
XV	CALAKMUL	360	C1	512	72	23.92	118	39.2	105	34.88	5	1.66	1	0.33	0	0	301	95.56	14	4.44	315	61.52	38.48
XV	ESCÁRCEGA	361	B	572	49	16.28	97	32.23	123	40.86	2	0.66	30	9.97	0	0	301	93.77	20	6.23	321	56.12	43.88
XV	ESCÁRCEGA	361	C1	572	47	16.38	89	31.01	123	42.86	5	1.74	23	8.01	0	0	287	92.88	22	7.12	309	54.02	45.98
XV	CALAKMUL	362	B	583	56	17.78	109	34.6	136	43.17	9	2.86	2	0.63	3	0.95	315	94.88	17	5.12	332	56.95	43.05

[REGRESAR](#)



INSTITUTO ELECTORAL DEL ESTADO DE CAMPECHE
DIRECCIÓN EJECUTIVA DE ORGANIZACIÓN ELECTORAL

RESULTADOS ESTADISTICOS DEL COMPUTO DISTRITAL DE LA ELECCIÓN DE DIPUTADOS LOCALES
PROCESO ESTATAL ELECTORAL ORDINARIO 2006

FUENTE: ACTA DE ESCRUTINIO Y COMPUTO DE DIPUTADOS LOCALES

DISTRITO ELECTORAL	MUNICIPIO	SECCIÓN	TIPO DE CASILLA	LISTA NOMINAL													VOTOS VALIDOS		VOTOS NULOS		VOTACION TOTAL EMITIDA	% DE PARTIC. CIUDADANA	% DE ABSTENCIONES
					VOTOS	%	VOTOS	%	VOTOS	%	VOTOS	%	VOTOS	%	VOTOS	%	TOTAL	%	TOTAL	%			
XVI	CHAMPOTÓN	320	B	583	170	39.72	123	28.74	81	18.93	48	11.21	6	1.4	0	0	428	94.27	26	5.73	454	77.87	22.13
XVI	CHAMPOTÓN	320	C1	584	137	34.42	119	29.9	90	22.61	40	10.05	11	2.76	1	0.25	398	95.22	20	4.78	418	71.58	28.42
XVI	CHAMPOTÓN	321	B	737	116	22.18	182	34.8	175	33.46	29	5.54	20	3.82	1	0.19	523	96.14	21	3.86	544	73.81	26.19
XVI	CHAMPOTÓN	322	B	432	93	31	124	41.33	39	13	35	11.67	8	2.67	1	0.33	300	96.15	12	3.85	312	72.22	27.78
XVI	CHAMPOTÓN	322	C1	432	100	32.89	91	29.93	52	17.11	41	13.49	20	6.58	0	0	304	96.82	10	3.18	314	72.69	27.31
XVI	CHAMPOTÓN	323	B	475	89	26.89	140	42.3	64	19.34	20	6.04	18	5.44	0	0	331	100	0	0	331	69.68	30.32
XVI	CHAMPOTÓN	323	C1	475	93	27.51	135	39.94	68	20.12	27	7.99	11	3.25	4	1.18	338	94.15	21	5.85	359	75.58	24.42
XVI	CHAMPOTÓN	324	B	517	159	45.04	105	29.75	42	11.9	36	10.2	10	2.83	1	0.28	353	93.63	24	6.37	377	72.92	27.08
XVI	CHAMPOTÓN	324	C1	518	178	49.44	88	24.44	46	12.78	26	7.22	21	5.83	1	0.28	360	93.75	24	6.25	384	74.13	25.87
XVI	CHAMPOTÓN	325	B	509	148	40.77	123	33.88	42	11.57	36	9.92	12	3.31	2	0.55	363	92.6	29	7.4	392	77.01	22.99
XVI	CHAMPOTÓN	325	C1	509	156	42.39	113	30.71	45	12.23	37	10.05	16	4.35	1	0.27	368	94.6	21	5.4	389	76.42	23.58
XVI	CHAMPOTÓN	326	B	560	110	27.92	164	41.62	52	13.2	60	15.23	6	1.52	2	0.51	394	91.2	38	8.8	432	77.14	22.86
XVI	CHAMPOTÓN	327	B	598	65	14.19	222	48.47	46	10.04	118	25.76	5	1.09	2	0.44	458	95.22	23	4.78	481	80.43	19.57
XVI	CHAMPOTÓN	327	C1	599	73	15.97	219	47.92	40	8.75	121	26.48	3	0.66	1	0.22	457	100	0	0	457	76.29	23.71
XVI	CHAMPOTÓN	328	B	501	75	20.89	163	45.4	67	18.66	45	12.53	5	1.39	4	1.11	359	95.23	18	4.77	377	75.25	24.75
XVI	CHAMPOTÓN	328	C1	501	87	25.82	149	44.21	58	17.21	40	11.87	2	0.59	1	0.3	337	93.35	24	6.65	361	72.06	27.94
XVI	CHAMPOTÓN	329	B	724	137	27.9	214	43.58	125	25.46	2	0.41	13	2.65	0	0	491	94.79	27	5.21	518	71.55	28.45
XVI	CHAMPOTÓN	330	B	434	125	38.34	147	45.09	48	14.72	2	0.61	4	1.23	0	0	326	95.88	14	4.12	340	78.34	21.66
XVI	CHAMPOTÓN	330	C1	435	103	32.7	151	47.94	52	16.51	2	0.63	7	2.22	0	0	315	96.92	10	3.08	325	74.71	25.29
XVI	CHAMPOTÓN	331	B	690	179	44.2	148	36.54	66	16.3	6	1.48	6	1.48	0	0	405	95.07	21	4.93	426	61.74	38.26
XVI	CHAMPOTÓN	331	C1	690	189	48.34	129	32.99	59	15.09	6	1.53	7	1.79	1	0.26	391	95.6	18	4.4	409	59.28	40.72



INSTITUTO ELECTORAL DEL ESTADO DE CAMPECHE
DIRECCIÓN EJECUTIVA DE ORGANIZACIÓN ELECTORAL

RESULTADOS ESTADISTICOS DEL COMPUTO DISTRITAL DE LA ELECCIÓN DE DIPUTADOS LOCALES
PROCESO ESTATAL ELECTORAL ORDINARIO 2006

FUENTE: ACTA DE ESCRUTINIO Y COMPUTO DE DIPUTADOS LOCALES

DISTRITO ELECTORAL	MUNICIPIO	SECCIÓN	TIPO DE CASILLA	LISTA NOMINAL													VOTOS VALIDOS		VOTOS NULOS		VOTACION TOTAL EMITIDA	% DE PARTIC. CIUDADANA	% DE ABSTENCIONES
					VOTOS	%	VOTOS	%	VOTOS	%	VOTOS	%	VOTOS	%	VOTOS	%	TOTAL	%	TOTAL	%			
XVI	CHAMPOTÓN	331	C2	691	160	43.72	129	35.25	65	17.76	4	1.09	4	1.09	4	1.09	366	95.31	18	4.69	384	55.57	44.43
XVI	CHAMPOTÓN	331	C3	691	172	45.03	143	37.43	51	13.35	7	1.83	6	1.57	3	0.79	382	97.95	8	2.05	390	56.44	43.56
XVI	CHAMPOTÓN	332	B	464	66	22.22	147	49.49	48	16.16	19	6.4	8	2.69	9	3.03	297	93.1	22	6.9	319	68.75	31.25
XVI	CHAMPOTÓN	333	B	493	92	27.71	117	35.24	70	21.08	33	9.94	7	2.11	13	3.92	332	94.59	19	5.41	351	71.2	28.8
XVI	CHAMPOTÓN	333	C1	494	88	28.21	106	33.97	59	18.91	41	13.14	11	3.53	7	2.24	312	94.55	18	5.45	330	66.8	33.2
XVI	CHAMPOTÓN	334	B	670	130	35.23	95	25.75	59	15.99	75	20.33	7	1.9	3	0.81	369	96.85	12	3.15	381	56.87	43.13
XVI	CHAMPOTÓN	334	E1	120	22	31.43	23	32.86	8	11.43	5	7.14	12	17.14	0	0	70	94.59	4	5.41	74	61.67	38.33
XVI	CHAMPOTÓN	334	E2	69	9	27.27	6	18.18	13	39.39	3	9.09	2	6.06	0	0	33	94.29	2	5.71	35	50.72	49.28
XVI	CHAMPOTÓN	335	B	679	167	48.97	38	11.14	44	12.9	18	5.28	68	19.94	6	1.76	341	96.33	13	3.67	354	52.14	47.86
XVI	CHAMPOTÓN	336	B	726	167	44.89	130	34.95	35	9.41	7	1.88	31	8.33	2	0.54	372	93.94	24	6.06	396	54.55	45.45
XVI	CHAMPOTÓN	339	B	433	136	58.12	37	15.81	45	19.23	2	0.85	13	5.56	1	0.43	234	95.51	11	4.49	245	56.58	43.42
XVI	CHAMPOTÓN	339	C1	434	131	54.81	55	23.01	38	15.9	0	0	11	4.6	4	1.67	239	96.76	8	3.24	247	56.91	43.09
XVI	CHAMPOTÓN	340	B	716	158	49.38	95	29.69	30	9.38	3	0.94	32	10	2	0.63	320	93.29	23	6.71	343	47.97	52.03
XVI	CHAMPOTÓN	340	C1	716	160	52.63	98	32.24	23	7.57	3	0.99	19	6.25	1	0.33	304	91.29	29	8.71	333	46.44	53.56
XVI	CHAMPOTÓN	340	C2	717	163	48.66	99	29.55	32	9.55	7	2.09	29	8.66	5	1.49	335	93.06	25	6.94	360	50.21	49.79
XVI	CHAMPOTÓN	347	B	476	109	40.07	138	50.74	17	6.25	1	0.37	5	1.84	2	0.74	272	96.11	11	3.89	283	59.45	40.55
XVI	CHAMPOTÓN	347	E1	575	145	46.18	128	40.76	19	6.05	7	2.23	12	3.82	3	0.96	314	96.02	13	3.98	327	56.87	43.13

[REGRESAR](#)









INSTITUTO ELECTORAL DEL ESTADO DE CAMPECHE

DIRECCIÓN EJECUTIVA DE ORGANIZACIÓN ELECTORAL

RESULTADOS ESTADISTICOS DEL COMPUTO DISTRITAL DE LA ELECCIÓN DE DIPUTADOS LOCALES PROCESO ESTATAL ELECTORAL ORDINARIO 2006

FUENTE: ACTA DE ESCRUTINIO Y COMPUTO DE DIPUTADOS LOCALES

DISTRITO ELECTORAL	MUNICIPIO	SECCIÓN	TIPO DE CASILLA	LISTA NOMINAL													VOTOS VALIDOS		VOTOS NULOS		VOTACION TOTAL EMITIDA	% DE PARTIC. CIUDADANA	% DE ABSTENCIONES MO
					VOTOS	%	VOTOS	%	VOTOS	%	VOTOS	%	VOTOS	%	VOTOS	%	TOTAL	%	TOTAL	%			
XVII	CALKINÍ	147	B	555	81	19.95	129	31.77	95	23.4	6	1.48	95	23.4	0	0	406	95.98	17	4.02	423	76.22	23.78
XVII	CALKINÍ	147	C1	556	87	23.2	131	34.93	67	17.87	22	5.87	68	18.13	0	0	375	94.22	23	5.78	398	71.58	28.42
XVII	CALKINÍ	148	B	469	63	21.36	97	32.88	67	22.71	9	3.05	59	20	0	0	295	93.06	22	6.94	317	67.59	32.41
XVII	CALKINÍ	148	C1	469	88	26.59	111	33.53	63	19.03	11	3.32	58	17.52	0	0	331	96.78	11	3.22	342	72.92	27.08
XVII	CALKINÍ	149	B	478	102	29.14	140	40	67	19.14	9	2.57	32	9.14	0	0	350	97.49	9	2.51	359	75.1	24.9
XVII	CALKINÍ	149	C1	478	86	25.22	123	36.07	74	21.7	9	2.64	49	14.37	0	0	341	96.33	13	3.67	354	74.06	25.94
XVII	CALKINÍ	150	B	385	52	19.05	111	40.66	36	13.19	8	2.93	66	24.18	0	0	273	98.91	3	1.09	276	71.69	28.31
XVII	CALKINÍ	150	C1	385	37	14.12	108	41.22	42	16.03	13	4.96	62	23.66	0	0	262	97.4	7	2.6	269	69.87	30.13
XVII	CALKINÍ	151	B	698	109	23	164	34.6	72	15.19	22	4.64	106	22.36	1	0.21	474	94.99	25	5.01	499	71.49	28.51
XVII	CALKINÍ	152	B	502	50	14.79	149	44.08	52	15.38	37	10.95	50	14.79	0	0	338	95.48	16	4.52	354	70.52	29.48
XVII	CALKINÍ	152	C1	503	48	14.5	152	45.92	39	11.78	17	5.14	75	22.66	0	0	331	97.35	9	2.65	340	67.59	32.41
XVII	CALKINÍ	153	B	459	62	18.67	155	46.69	42	12.65	14	4.22	59	17.77	0	0	332	96.51	12	3.49	344	74.95	25.05
XVII	CALKINÍ	153	C1	459	60	18.24	150	45.59	34	10.33	19	5.78	66	20.06	0	0	329	95.64	15	4.36	344	74.95	25.05
XVII	CALKINÍ	154	B	620	94	22.65	146	35.18	50	12.05	41	9.88	84	20.24	0	0	415	95.84	18	4.16	433	69.84	30.16
XVII	CALKINÍ	154	C1	620	91	23.04	158	40	30	7.59	33	8.35	81	20.51	2	0.51	395	98.75	5	1.25	400	64.52	35.48
XVII	CALKINÍ	155	B	550	52	13.47	157	40.67	99	25.65	19	4.92	59	15.28	0	0	386	96.5	14	3.5	400	72.73	27.27
XVII	CALKINÍ	155	C1	551	64	18.03	147	41.41	63	17.75	23	6.48	58	16.34	0	0	355	92.45	29	7.55	384	69.69	30.31
XVII	CALKINÍ	156	B	647	99	23.4	149	35.22	88	20.8	30	7.09	57	13.48	0	0	423	95.92	18	4.08	441	68.16	31.84
XVII	CALKINÍ	157	B	564	126	28.13	199	44.42	114	25.45	3	0.67	6	1.34	0	0	448	97.82	10	2.18	458	81.21	18.79
XVII	CALKINÍ	158	B	677	101	18.95	194	36.4	184	34.52	19	3.56	35	6.57	0	0	533	94.84	29	5.16	562	83.01	16.99









INSTITUTO ELECTORAL DEL ESTADO DE CAMPECHE

DIRECCIÓN EJECUTIVA DE ORGANIZACIÓN ELECTORAL

RESULTADOS ESTADISTICOS DEL COMPUTO DISTRITAL DE LA ELECCIÓN DE DIPUTADOS LOCALES PROCESO ESTATAL ELECTORAL ORDINARIO 2006

FUENTE: ACTA DE ESCRUTINIO Y COMPUTO DE DIPUTADOS LOCALES

DISTRITO ELECTORAL	MUNICIPIO	SECCIÓN	TIPO DE CASILLA	LISTA NOMINAL													VOTOS VALIDOS		VOTOS NULOS		VOTACION TOTAL EMITIDA	% DE PARTIC. CIUDADANA	% DE ABSTENCIONES MO
					VOTOS	%	VOTOS	%	VOTOS	%	VOTOS	%	VOTOS	%	VOTOS	%	TOTAL	%	TOTAL	%			
XVII	CALKINÍ	159	B	708	142	29.96	257	54.22	24	5.06	12	2.53	39	8.23	0	0	474	98.14	9	1.86	483	68.22	31.78
XVII	CALKINÍ	160	B	747	199	38.12	230	44.06	41	7.85	18	3.45	34	6.51	0	0	522	97.75	12	2.25	534	71.49	28.51
XVII	CALKINÍ	161	B	400	100	38.76	115	44.57	16	6.2	9	3.49	18	6.98	0	0	258	94.85	14	5.15	272	68	32
XVII	CALKINÍ	161	C1	401	113	44.84	97	38.49	14	5.56	5	1.98	23	9.13	0	0	252	96.92	8	3.08	260	64.84	35.16
XVII	CALKINÍ	162	B	749	201	37.36	257	47.77	38	7.06	10	1.86	32	5.95	0	0	538	97.11	16	2.89	554	73.97	26.03
XVII	CALKINÍ	163	B	708	228	44.44	212	41.33	30	5.85	17	3.31	26	5.07	0	0	513	96.25	20	3.75	533	75.28	24.72
XVII	CALKINÍ	164	B	733	139	26.99	267	51.84	30	5.83	40	7.77	39	7.57	0	0	515	96.99	16	3.01	531	72.44	27.56
XVII	CALKINÍ	165	B	195	31	17.22	107	59.44	41	22.78	0	0	1	0.56	0	0	180	96.77	6	3.23	186	95.38	4.62
XVII	CALKINÍ	166	B	529	94	20.89	227	50.44	100	22.22	3	0.67	26	5.78	0	0	450	98.47	7	1.53	457	86.39	13.61
XVII	CALKINÍ	166	C1	529	144	32.43	208	46.85	71	15.99	8	1.8	13	2.93	0	0	444	100	0	0	444	83.93	16.07
XVII	CALKINÍ	166	C2	530	117	26.9	210	48.28	75	17.24	12	2.76	21	4.83	0	0	435	96.03	18	3.97	453	85.47	14.53
XVII	CALKINÍ	167	B	488	106	25.85	217	52.93	67	16.34	5	1.22	15	3.66	0	0	410	97.16	12	2.84	422	86.48	13.52
XVII	CALKINÍ	167	C1	488	110	27.03	224	55.04	55	13.51	4	0.98	14	3.44	0	0	407	97.84	9	2.16	416	85.25	14.75
XVII	CALKINÍ	168	B	492	144	36	184	46	62	15.5	3	0.75	7	1.75	0	0	400	99.5	12	0.5	412	81.71	18.29
XVII	CALKINÍ	168	C1	492	107	25.91	225	54.48	69	16.71	3	0.73	9	2.18	0	0	413	96.72	14	3.28	427	86.79	13.21
XVII	CALKINÍ	169	B	608	143	34.71	165	40.05	45	10.92	16	3.88	43	10.44	0	0	412	97.63	10	2.37	422	69.41	30.59
XVII	CALKINÍ	169	C1	609	111	25.46	232	53.21	47	10.78	13	2.98	33	7.57	0	0	436	98.2	8	1.8	444	72.91	27.09
XVII	CALKINÍ	170	B	724	160	29.91	222	41.5	153	28.6	0	0	0	0	0	0	535	96.05	22	3.95	557	76.93	23.07
XVII	CALKINÍ	171	B	513	66	17.79	178	47.98	65	17.52	17	4.58	42	11.32	3	0.81	371	95.13	19	4.87	390	76.02	23.98
XVII	CALKINÍ	172	B	480	83	26.43	160	50.96	59	18.79	6	1.91	6	1.91	0	0	314	100	0	0	314	65.42	34.58



INSTITUTO ELECTORAL DEL ESTADO DE CAMPECHE

DIRECCIÓN EJECUTIVA DE ORGANIZACIÓN ELECTORAL

RESULTADOS ESTADISTICOS DEL COMPUTO DISTRITAL DE LA ELECCIÓN DE DIPUTADOS LOCALES PROCESO ESTATAL ELECTORAL ORDINARIO 2006

FUENTE: ACTA DE ESCRUTINIO Y COMPUTO DE DIPUTADOS LOCALES







DISTRITO ELECTORAL	MUNICIPIO	SECCIÓN	TIPO DE CASILLA	LISTA NOMINAL													VOTOS VALIDOS		VOTOS NULOS		VOTACION TOTAL EMITIDA	% DE PARTIC. CIUDADANA	% DE ABSTENCIONISMO
					VOTOS	%	VOTOS	%	VOTOS	%	VOTOS	%	VOTOS	%	VOTOS	%	TOTAL	%	TOTAL	%			
XVII	CALKINÍ	172	C1	480	82	23.84	180	52.33	68	19.77	7	2.03	7	2.03	0	0	344	97.45	9	2.55	353	73.54	26.46
XVII	CALKINÍ	173	B	660	147	34.51	174	40.85	61	14.32	5	1.17	38	8.92	1	0.23	426	95.73	19	4.27	445	67.42	32.58
XVII	CALKINÍ	173	C1	660	159	36.72	156	36.03	47	10.85	8	1.85	63	14.55	0	0	433	97.3	12	2.7	445	67.42	32.58
XVII	CALKINÍ	174	B	499	72	23.38	161	52.27	45	14.61	3	0.97	26	8.44	1	0.32	308	93.9	20	6.1	328	65.73	34.27
XVII	CALKINÍ	174	C1	499	83	26.18	156	49.21	44	13.88	2	0.63	32	10.09	0	0	317	100	9	0	326	63.53	36.47
XVII	CALKINÍ	175	B	746	213	45.91	149	32.11	42	9.05	5	1.08	54	11.64	1	0.22	464	89.75	53	10.25	517	69.3	30.7
XVII	CALKINÍ	175	C1	747	162	36.57	146	32.96	58	13.09	9	2.03	68	15.35	0	0	443	92.68	35	7.32	478	63.99	36.01
XVII	CALKINÍ	176	B	736	197	40.96	185	38.46	59	12.27	0	0	40	8.32	0	0	481	100	0	0	481	65.35	34.65
XVII	CALKINÍ	176	C1	736	211	45.09	169	36.11	41	8.76	2	0.43	45	9.62	0	0	468	94.93	25	5.07	493	66.98	33.02
XVII	CALKINÍ	177	B	669	166	36.97	187	41.65	51	11.36	3	0.67	42	9.35	0	0	449	98.03	9	1.97	458	68.46	31.54
XVII	CALKINÍ	177	C1	670	161	35.23	163	35.67	64	14	8	1.75	61	13.35	0	0	457	96.21	18	3.79	475	70.9	29.1
XVII	CALKINÍ	178	B	259	35	17.33	59	29.21	90	44.55	5	2.48	12	5.94	1	0.5	202	98.54	3	1.46	205	79.15	20.85
XVII	CALKINÍ	179	B	489	104	27.23	157	41.1	101	26.44	4	1.05	15	3.93	1	0.26	382	95.26	19	4.74	401	82	18
XVII	CALKINÍ	179	C1	490	118	32.42	156	42.86	78	21.43	2	0.55	10	2.75	0	0	364	91.69	33	8.31	397	81.02	18.98
XVII	CALKINÍ	180	B	728	299	51.46	248	42.69	19	3.27	2	0.34	13	2.24	0	0	581	93.56	40	6.44	621	85.3	14.7
XVII	CALKINÍ	180	C1	729	252	45.65	221	40.04	34	6.16	4	0.72	38	6.88	3	0.54	552	97.01	17	2.99	569	78.05	21.95
XVII	CALKINÍ	181	B	217	101	53.44	74	39.15	6	3.17	4	2.12	4	2.12	0	0	189	96.43	7	3.57	196	90.32	9.68
XVII	CALKINÍ	181	E1	99	30	41.1	25	34.25	17	23.29	0	0	1	1.37	0	0	73	94.81	4	5.19	77	77.78	22.22
XVII	CALKINÍ	182	B	134	38	33.63	58	51.33	16	14.16	0	0	1	0.88	0	0	113	98.26	2	1.74	115	85.82	14.18



INSTITUTO ELECTORAL DEL ESTADO DE CAMPECHE
DIRECCIÓN EJECUTIVA DE ORGANIZACIÓN ELECTORAL

RESULTADOS ESTADISTICOS DEL COMPUTO DISTRITAL DE LA ELECCIÓN DE DIPUTADOS LOCALES
PROCESO ESTATAL ELECTORAL ORDINARIO 2006

FUENTE: ACTA DE ESCRUTINIO Y COMPUTO DE DIPUTADOS LOCALES

DISTRITO ELECTORAL	MUNICIPIO	SECCIÓN	TIPO DE CASILLA	LISTA NOMINAL													VOTOS VALIDOS		VOTOS NULOS		VOTACION TOTAL EMITIDA	% DE PARTIC. CIUDADANA	% DE ABSTENCIONES
					VOTOS	%	VOTOS	%	VOTOS	%	VOTOS	%	VOTOS	%	VOTOS	%	TOTAL	%	TOTAL	%			
					REGRESAR																		









INSTITUTO ELECTORAL DEL ESTADO DE CAMPECHE

DIRECCIÓN EJECUTIVA DE ORGANIZACIÓN ELECTORAL

RESULTADOS ESTADISTICOS DEL COMPUTO DISTRITAL DE LA ELECCIÓN DE DIPUTADOS LOCALES PROCESO ESTATAL ELECTORAL ORDINARIO 2006

FUENTE: ACTA DE ESCRUTINIO Y COMPUTO DE DIPUTADOS LOCALES

DISTRITO ELECTORAL	MUNICIPIO	SECCIÓN	TIPO DE CASILLA	LISTA NOMINAL													VOTOS VALIDOS		VOTOS NULOS		VOTACION TOTAL EMITIDA	% DE PARTIC. CIUDADANA	% DE ABSTENCIONES MO
					VOTOS	%	VOTOS	%	VOTOS	%	VOTOS	%	VOTOS	%	VOTOS	%	TOTAL	%	TOTAL	%			
XVIII	HOPELCHÉN	381	B	649	160	35.79	199	44.52	26	5.82	10	2.24	46	10.29	6	1.34	447	97.17	13	2.83	460	70.88	29.12
XVIII	HOPELCHÉN	381	C1	649	180	43.48	159	38.41	11	2.66	12	2.9	49	11.84	3	0.72	414	97.41	11	2.59	425	65.49	34.51
XVIII	HOPELCHÉN	382	B	622	136	38.1	171	47.9	11	3.08	4	1.12	35	9.8	0	0	357	97.81	8	2.19	365	58.68	41.32
XVIII	HOPELCHÉN	382	C1	622	104	36.75	118	41.7	11	3.89	7	2.47	42	14.84	1	0.35	283	95.93	12	4.07	295	47.43	52.57
XVIII	HOPELCHÉN	382	C2	622	102	32.08	142	44.65	29	9.12	6	1.89	38	11.95	1	0.31	318	98.15	6	1.85	324	52.09	47.91
XVIII	HOPELCHÉN	383	B	445	98	30.34	124	38.39	36	11.15	1	0.31	62	19.2	2	0.62	323	96.13	13	3.87	336	75.51	24.49
XVIII	HOPELCHÉN	383	C1	445	106	34.19	137	44.19	18	5.81	4	1.29	45	14.52	0	0	310	95.68	14	4.32	324	72.81	27.19
XVIII	HOPELCHÉN	384	B	403	95	35.45	115	42.91	21	7.84	5	1.87	31	11.57	1	0.37	268	94.04	17	5.96	285	70.72	29.28
XVIII	HOPELCHÉN	384	C1	403	102	34.11	140	46.82	19	6.35	7	2.34	31	10.37	0	0	299	97.39	8	2.61	307	76.18	23.82
XVIII	HOPELCHÉN	385	B	239	74	34.91	111	52.36	12	5.66	0	0	14	6.6	1	0.47	212	95.93	9	4.07	221	92.47	7.53
XVIII	HOPELCHÉN	386	B	259	24	17.91	54	40.3	14	10.45	15	11.19	26	19.4	1	0.75	134	88.16	18	11.84	152	58.69	41.31
XVIII	HOPELCHÉN	387	B	160	43	28.86	86	57.72	6	4.03	2	1.34	12	8.05	0	0	149	98.03	3	1.97	152	95	5
XVIII	HOPELCHÉN	388	B	618	205	49.4	141	33.98	28	6.75	7	1.69	34	8.19	0	0	415	94.97	22	5.03	437	70.71	29.29
XVIII	HOPELCHÉN	388	C1	618	193	47.65	165	40.74	21	5.19	5	1.23	21	5.19	0	0	405	97.83	9	2.17	414	66.99	33.01
XVIII	HOPELCHÉN	388	C2	619	202	47.42	147	34.51	35	8.22	5	1.17	37	8.69	0	0	426	97.48	11	2.52	437	70.6	29.4
XVIII	HOPELCHÉN	389	B	381	127	47.74	87	32.71	12	4.51	1	0.38	39	14.66	0	0	266	95	14	5	280	73.49	26.51
XVIII	HOPELCHÉN	389	C1	382	131	50.58	97	37.45	5	1.93	0	0	26	10.04	0	0	259	93.84	17	6.16	276	72.44	27.56
XVIII	HOPELCHÉN	390	B	192	50	31.06	93	57.76	12	7.45	0	0	6	3.73	0	0	161	96.41	6	3.59	167	86.98	13.02
XVIII	HOPELCHÉN	391	B	307	82	42.49	83	43.01	13	6.74	4	2.07	11	5.7	0	0	193	94.15	12	5.85	205	66.78	33.22
XVIII	HOPELCHÉN	392	B	118	13	12.15	55	51.4	12	11.21	0	0	26	24.3	1	0.93	107	97.27	3	2.73	110	93.22	6.78



INSTITUTO ELECTORAL DEL ESTADO DE CAMPECHE

DIRECCIÓN EJECUTIVA DE ORGANIZACIÓN ELECTORAL

RESULTADOS ESTADISTICOS DEL COMPUTO DISTRITAL DE LA ELECCIÓN DE DIPUTADOS LOCALES PROCESO ESTATAL ELECTORAL ORDINARIO 2006

FUENTE: ACTA DE ESCRUTINIO Y COMPUTO DE DIPUTADOS LOCALES

DISTRITO ELECTORAL	MUNICIPIO	SECCIÓN	TIPO DE CASILLA	LISTA NOMINAL													VOTOS VALIDOS		VOTOS NULOS		VOTACION TOTAL EMITIDA	% DE PARTIC. CIUDADANA	% DE ABSTENCIONES
					VOTOS	%	VOTOS	%	VOTOS	%	VOTOS	%	VOTOS	%	VOTOS	%	TOTAL	%	TOTAL	%			
XVIII	HOPELCHÉN	393	B	106	53	62.35	28	32.94	3	3.53	0	0	1	1.18	0	0	85	94.44	5	5.56	90	84.91	15.09
XVIII	HOPELCHÉN	394	B	584	188	40.6	164	35.42	20	4.32	19	4.1	72	15.55	0	0	463	96.66	16	3.34	479	82.02	17.98
XVIII	HOPELCHÉN	395	B	613	173	36.5	160	33.76	19	4.01	16	3.38	106	22.36	0	0	474	94.8	26	5.2	500	81.57	18.43
XVIII	HOPELCHÉN	396	B	417	72	23.84	105	34.77	32	10.6	29	9.6	64	21.19	0	0	302	92.07	26	7.93	328	78.66	21.34
XVIII	HOPELCHÉN	397	B	539	186	50.13	139	37.47	17	4.58	1	0.27	28	7.55	0	0	371	95.37	18	4.63	389	72.17	27.83
XVIII	HOPELCHÉN	398	B	594	152	40.97	95	25.61	23	6.2	6	1.62	88	23.72	7	1.89	371	94.64	21	5.36	392	65.99	34.01
XVIII	HOPELCHÉN	399	B	381	55	20.6	134	50.19	33	12.36	6	2.25	39	14.61	0	0	267	91.44	25	8.56	292	76.64	23.36
XVIII	HOPELCHÉN	400	B	448	143	44.97	141	44.34	10	3.14	1	0.31	23	7.23	0	0	318	92.98	24	7.02	342	76.34	23.66
XVIII	HOPELCHÉN	400	C1	448	103	28.93	217	60.96	13	3.65	1	0.28	21	5.9	1	0.28	356	99.72	1	0.28	357	79.69	20.31
XVIII	HOPELCHÉN	401	B	427	117	37.74	131	42.26	45	14.52	1	0.32	16	5.16	0	0	310	96.27	12	3.73	322	75.41	24.59
XVIII	HOPELCHÉN	401	C1	428	95	30.16	168	53.33	29	9.21	2	0.63	20	6.35	1	0.32	315	95.74	14	4.26	329	76.87	23.13
XVIII	HOPELCHÉN	402	B	421	25	21.55	65	56.03	14	12.07	0	0	12	10.34	0	0	116	96.67	4	3.33	120	28.5	71.5
XVIII	HOPELCHÉN	403	B	458	46	16.31	135	47.87	87	30.85	3	1.06	10	3.55	1	0.35	282	95.27	14	4.73	296	64.63	35.37
XVIII	HOPELCHÉN	403	C1	459	47	16.67	128	45.39	77	27.3	5	1.77	25	8.87	0	0	282	96.25	11	3.75	293	63.83	36.17
XVIII	HOPELCHÉN	404	B	743	82	16.3	243	48.31	116	23.06	4	0.8	58	11.53	0	0	503	96.36	19	3.64	522	70.26	29.74
XVIII	HOPELCHÉN	405	B	311	39	46.99	35	42.17	4	4.82	2	2.41	3	3.61	0	0	83	94.32	5	5.68	88	28.3	71.7
XVIII	HOPELCHÉN	406	B	303	73	34.6	67	31.75	31	14.69	2	0.95	38	18.01	0	0	211	90.17	23	9.83	234	77.23	22.77
XVIII	HOPELCHÉN	407	B	644	133	31.15	177	41.45	63	14.75	8	1.87	46	10.77	0	0	427	93.03	32	6.97	459	71.27	28.73
XVIII	HOPELCHÉN	408	B	266	21	10.77	116	59.49	18	9.23	9	4.62	31	15.9	0	0	195	93.3	14	6.7	209	78.57	21.43
XVIII	HOPELCHÉN	409	B	545	42	11.44	157	42.78	26	7.08	11	3	126	34.33	5	1.36	367	90.62	38	9.38	405	74.31	25.69



INSTITUTO ELECTORAL DEL ESTADO DE CAMPECHE

DIRECCIÓN EJECUTIVA DE ORGANIZACIÓN ELECTORAL

RESULTADOS ESTADISTICOS DEL COMPUTO DISTRITAL DE LA ELECCIÓN DE DIPUTADOS LOCALES PROCESO ESTATAL ELECTORAL ORDINARIO 2006

FUENTE: ACTA DE ESCRUTINIO Y COMPUTO DE DIPUTADOS LOCALES

DISTRITO ELECTORAL	MUNICIPIO	SECCIÓN	TIPO DE CASILLA	LISTA NOMINAL													VOTOS VALIDOS		VOTOS NULOS		VOTACION TOTAL EMITIDA	% DE PARTIC. CIUDADANA	% DE ABSTENCIONES MO
					VOTOS	%	VOTOS	%	VOTOS	%	VOTOS	%	VOTOS	%	VOTOS	%	TOTAL	%	TOTAL	%			
XVIII	HOPELCHÉN	410	B	492	128	34.88	165	44.96	31	8.45	27	7.36	15	4.09	1	0.27	367	96.58	13	3.42	380	77.24	22.76
XVIII	HOPELCHÉN	410	C1	493	148	38.74	150	39.27	44	11.52	18	4.71	21	5.5	1	0.26	382	94.32	23	5.68	405	82.15	17.85
XVIII	HOPELCHÉN	411	B	322	43	20.48	129	61.43	9	4.29	1	0.48	28	13.33	0	0	210	94.59	12	5.41	222	68.94	31.06
XVIII	HOPELCHÉN	412	B	222	54	29.35	58	31.52	40	21.74	12	6.52	16	8.7	4	2.17	184	93.4	13	6.6	197	88.74	11.26
XVIII	HOPELCHÉN	413	B	206	38	24.36	81	51.92	15	9.62	2	1.28	17	10.9	3	1.92	156	93.41	11	6.59	167	81.07	18.93
XVIII	CALAKMUL	413	E1	91	3	4.62	16	24.62	37	56.92	8	12.31	1	1.54	0	0	65	95.59	3	4.41	68	74.73	25.27
XVIII	CALAKMUL	414	B	186	3	2.42	65	52.42	48	38.71	8	6.45	0	0	0	0	124	94.66	7	5.34	131	70.43	29.57
XVIII	CALAKMUL	415	B	600	12	3.09	167	43.04	183	47.16	20	5.15	6	1.55	0	0	388	94.87	21	5.13	409	68.17	31.83
XVIII	CALAKMUL	415	C1	601	17	4.25	149	37.25	204	51	21	5.25	6	1.5	3	0.75	400	97.56	10	2.44	410	68.22	31.78
XVIII	CALAKMUL	416	B	136	5	5.95	8	9.52	70	83.33	0	0	0	0	1	1.19	84	92.31	7	7.69	91	66.91	33.09
XVIII	CALAKMUL	417	B	671	24	5.83	210	50.97	149	36.17	11	2.67	14	3.4	4	0.97	412	96.94	13	3.06	425	63.34	36.66
XVIII	CALAKMUL	417	C1	671	35	8.2	191	44.73	173	40.52	4	0.94	13	3.04	11	2.58	427	94.05	27	5.95	454	67.66	32.34
XVIII	CALAKMUL	417	C2	672	38	9.43	187	46.4	136	33.75	16	3.97	13	3.23	13	3.23	403	95.27	20	4.73	423	62.95	37.05
XVIII	CALAKMUL	417	E1	232	9	6.16	70	47.95	66	45.21	1	0.68	0	0	0	0	146	98.65	2	1.35	148	63.79	36.21
XVIII	CALAKMUL	418	B	109	2	3.33	25	41.67	27	45	4	6.67	2	3.33	0	0	60	98.36	1	1.64	61	55.96	44.04
XVIII	CALAKMUL	419	B	309	15	8.57	58	33.14	92	52.57	2	1.14	8	4.57	0	0	175	97.22	5	2.78	180	58.25	41.75
XVIII	CALAKMUL	420	B	160	2	2.15	32	34.41	51	54.84	6	6.45	1	1.08	1	1.08	93	94.9	5	5.1	98	61.25	38.75
XVIII	CALAKMUL	421	B	620	27	7.48	114	31.58	206	57.06	10	2.77	4	1.11	0	0	361	92.33	30	7.67	391	63.06	36.94
XVIII	CALAKMUL	421	C1	620	11	3.08	93	26.05	248	69.47	5	1.4	0	0	0	0	357	95.45	17	4.55	374	60.32	39.68
XVIII	CALAKMUL	422	B	658	7	2.31	94	31.02	186	61.39	12	3.96	3	0.99	1	0.33	303	96.19	12	3.81	315	47.87	52.13









INSTITUTO ELECTORAL DEL ESTADO DE CAMPECHE

DIRECCIÓN EJECUTIVA DE ORGANIZACIÓN ELECTORAL

RESULTADOS ESTADISTICOS DEL COMPUTO DISTRITAL DE LA ELECCIÓN DE DIPUTADOS LOCALES PROCESO ESTATAL ELECTORAL ORDINARIO 2006

FUENTE: ACTA DE ESCRUTINIO Y COMPUTO DE DIPUTADOS LOCALES

DISTRITO ELECTORAL	MUNICIPIO	SECCIÓN	TIPO DE CASILLA	LISTA NOMINAL													VOTOS VALIDOS		VOTOS NULOS		VOTACION TOTAL EMITIDA	% DE PARTIC. CIUDADANA	% DE ABSTENCIONISMO
					VOTOS	%	VOTOS	%	VOTOS	%	VOTOS	%	VOTOS	%	VOTOS	%	TOTAL	%	TOTAL	%			
XVIII	CALAKMUL	423	B	182	9	6.87	33	25.19	87	66.41	0	0	0	0	2	1.53	131	95.62	6	4.38	137	75.27	24.73
XVIII	CALAKMUL	424	B	400	28	16.47	61	35.88	74	43.53	2	1.18	4	2.35	1	0.59	170	93.92	11	6.08	181	45.25	54.75
XVIII	CALAKMUL	425	B	715	21	4.92	184	43.09	206	48.24	9	2.11	3	0.7	4	0.94	427	95.53	20	4.47	447	62.52	37.48
XVIII	CALAKMUL	426	B	718	13	3.81	129	37.83	180	52.79	16	4.69	2	0.59	1	0.29	341	93.94	22	6.06	363	50.56	49.44
XVIII	CALAKMUL	426	C1	718	26	7.81	91	27.33	207	62.16	7	2.1	0	0	2	0.6	333	94.33	20	5.67	353	49.16	50.84
XVIII	CALAKMUL	427	B	448	25	10.29	104	42.8	99	40.74	15	6.17	0	0	0	0	243	97.59	6	2.41	249	55.58	44.42
XVIII	CALAKMUL	427	C1	448	18	7.29	94	38.06	126	51.01	8	3.24	1	0.4	0	0	247	96.11	10	3.89	257	57.37	42.63

[REGRESAR](#)









INSTITUTO ELECTORAL DEL ESTADO DE CAMPECHE

DIRECCIÓN EJECUTIVA DE ORGANIZACIÓN ELECTORAL

RESULTADOS ESTADISTICOS DEL COMPUTO DISTRITAL DE LA ELECCIÓN DE DIPUTADOS LOCALES PROCESO ESTATAL ELECTORAL ORDINARIO 2006

FUENTE: ACTA DE ESCRUTINIO Y COMPUTO DE DIPUTADOS LOCALES

DISTRITO ELECTORAL	MUNICIPIO	SECCIÓN	TIPO DE CASILLA	LISTA NOMINAL													VOTOS VALIDOS		VOTOS NULOS		VOTACION TOTAL EMITIDA	% DE PARTIC. CIUDADANA	% DE ABSTENCIONES MO
					VOTOS	%	VOTOS	%	VOTOS	%	VOTOS	%	VOTOS	%	VOTOS	%	TOTAL	%	TOTAL	%			
XIX	HECELCHAKÁN	363	B	524	44	11.64	140	37.04	44	11.64	3	0.79	143	37.83	4	1.06	378	96.43	14	3.57	392	74.81	25.19
XIX	HECELCHAKÁN	363	C1	524	41	10.35	170	42.93	46	11.62	4	1.01	132	33.33	3	0.76	396	93.62	27	6.38	423	80.73	19.27
XIX	HECELCHAKÁN	363	C2	524	48	12.47	156	40.52	51	13.25	8	2.08	121	31.43	1	0.26	385	95.06	20	4.94	405	77.29	22.71
XIX	HECELCHAKÁN	364	B	509	33	9.46	131	37.54	24	6.88	3	0.86	158	45.27	0	0	349	93.57	24	6.43	373	73.28	26.72
XIX	HECELCHAKÁN	364	C1	509	41	10.76	144	37.8	24	6.3	6	1.57	165	43.31	1	0.26	381	97.69	9	2.31	390	76.62	23.38
XIX	HECELCHAKÁN	364	C2	510	38	9.87	140	36.36	25	6.49	1	0.26	179	46.49	2	0.52	385	96.25	15	3.75	400	78.43	21.57
XIX	HECELCHAKÁN	365	B	408	41	12.65	125	38.58	41	12.65	0	0	117	36.11	0	0	324	94.19	20	5.81	344	84.31	15.69
XIX	HECELCHAKÁN	365	C1	409	22	7.36	145	48.49	22	7.36	1	0.33	107	35.79	2	0.67	299	94.62	17	5.38	316	77.26	22.74
XIX	HECELCHAKÁN	366	B	500	38	10.38	140	38.25	42	11.48	4	1.09	139	37.98	3	0.82	366	95.31	18	4.69	384	76.8	23.2
XIX	HECELCHAKÁN	366	C1	501	35	9.75	134	37.33	40	11.14	1	0.28	148	41.23	1	0.28	359	95.73	16	4.27	375	74.85	25.15
XIX	HECELCHAKÁN	367	B	487	38	10.58	131	36.49	38	10.58	0	0	152	42.34	0	0	359	94.47	21	5.53	380	78.03	21.97
XIX	HECELCHAKÁN	367	C1	487	29	8.38	137	39.6	37	10.69	5	1.45	138	39.88	0	0	346	96.92	11	3.08	357	73.31	26.69
XIX	HECELCHAKÁN	368	B	461	23	7.03	141	43.12	19	5.81	3	0.92	139	42.51	2	0.61	327	95.06	17	4.94	344	74.62	25.38
XIX	HECELCHAKÁN	368	C1	462	15	4.72	142	44.65	21	6.6	4	1.26	133	41.82	3	0.94	318	95.5	15	4.5	333	72.08	27.92
XIX	HECELCHAKÁN	369	B	591	16	3.07	277	53.07	6	1.15	2	0.38	220	42.15	1	0.19	522	97.94	11	2.06	533	90.19	9.81
XIX	HECELCHAKÁN	370	B	529	13	3.14	186	44.93	4	0.97	3	0.72	202	48.79	6	1.45	414	95.17	21	4.83	435	82.23	17.77
XIX	HECELCHAKÁN	370	C1	530	29	6.92	183	43.68	6	1.43	5	1.19	193	46.06	3	0.72	419	97.22	12	2.78	431	81.32	18.68
XIX	HECELCHAKÁN	371	B	661	50	9.12	207	37.77	15	2.74	2	0.36	270	49.27	4	0.73	548	95.64	25	4.36	573	86.69	13.31
XIX	HECELCHAKÁN	372	B	525	23	5.29	163	37.47	10	2.3	5	1.15	232	53.33	2	0.46	435	96.45	16	3.55	451	85.9	14.1
XIX	HECELCHAKÁN	372	C1	525	8	1.83	146	33.49	13	2.98	8	1.83	255	58.49	6	1.38	436	96.25	17	3.75	453	86.29	13.71








INSTITUTO ELECTORAL DEL ESTADO DE CAMPECHE

DIRECCIÓN EJECUTIVA DE ORGANIZACIÓN ELECTORAL

RESULTADOS ESTADISTICOS DEL COMPUTO DISTRITAL DE LA ELECCIÓN DE DIPUTADOS LOCALES PROCESO ESTATAL ELECTORAL ORDINARIO 2006

FUENTE: ACTA DE ESCRUTINIO Y COMPUTO DE DIPUTADOS LOCALES

DISTRITO ELECTORAL	MUNICIPIO	SECCIÓN	TIPO DE CASILLA	LISTA NOMINAL													VOTOS VALIDOS		VOTOS NULOS		VOTACION TOTAL EMITIDA	% DE PARTIC. CIUDADANA	% DE ABSTENCIONES
					VOTOS	%	VOTOS	%	VOTOS	%	VOTOS	%	VOTOS	%	VOTOS	%	TOTAL	%	TOTAL	%			
XIX	HECELCHAKÁN	373	B	558	31	7.01	193	43.67	15	3.39	0	0	203	45.93	0	0	442	94.65	25	5.35	467	83.69	16.31
XIX	HECELCHAKÁN	374	B	271	12	5.85	88	42.93	18	8.78	2	0.98	83	40.49	2	0.98	205	92.76	16	7.24	221	81.55	18.45
XIX	HECELCHAKÁN	375	B	603	60	13.92	196	45.48	18	4.18	4	0.93	153	35.5	0	0	431	94.73	24	5.27	455	75.46	24.54
XIX	HECELCHAKÁN	375	C1	604	59	13.41	206	46.82	15	3.41	5	1.14	151	34.32	4	0.91	440	93.42	31	6.58	471	77.98	22.02
XIX	HECELCHAKÁN	376	B	557	82	18.76	197	45.08	12	2.75	2	0.46	143	32.72	1	0.23	437	96.04	18	3.96	455	81.69	18.31
XIX	HECELCHAKÁN	376	C1	557	81	21.77	182	48.92	11	2.96	2	0.54	95	25.54	1	0.27	372	96.12	15	3.88	387	69.48	30.52
XIX	HECELCHAKÁN	377	B	527	76	20.32	150	40.11	35	9.36	5	1.34	105	28.07	3	0.8	374	96.14	15	3.86	389	73.81	26.19
XIX	HECELCHAKÁN	377	C1	528	58	15.1	196	51.04	24	6.25	4	1.04	100	26.04	2	0.52	384	97.22	11	2.78	395	74.81	25.19
XIX	HECELCHAKÁN	378	B	548	56	15.77	198	55.77	19	5.35	0	0	82	23.1	0	0	355	90.33	38	9.67	393	71.72	28.28
XIX	HECELCHAKÁN	378	C1	548	62	16.71	205	55.26	15	4.04	4	1.08	85	22.91	0	0	371	95.62	17	4.38	388	70.8	29.2
XIX	HECELCHAKÁN	379	B	452	52	14.94	125	35.92	10	2.87	0	0	161	46.26	0	0	348	94.57	20	5.43	368	81.42	18.58
XIX	HECELCHAKÁN	379	C1	453	65	19.46	108	32.34	13	3.89	5	1.5	143	42.81	0	0	334	97.09	10	2.91	344	75.94	24.06
XIX	HECELCHAKÁN	380	B	378	4	2.05	73	37.44	3	1.54	2	1.03	112	57.44	1	0.51	195	93.75	13	6.25	208	55.03	44.97
XIX	HECELCHAKÁN	380	C1	378	14	8.38	89	53.29	1	0.6	1	0.6	62	37.13	0	0	167	92.27	14	7.73	181	47.88	52.12

[REGRESAR](#)









INSTITUTO ELECTORAL DEL ESTADO DE CAMPECHE

DIRECCIÓN EJECUTIVA DE ORGANIZACIÓN ELECTORAL

RESULTADOS ESTADISTICOS DEL COMPUTO DISTRITAL DE LA ELECCIÓN DE DIPUTADOS LOCALES PROCESO ESTATAL ELECTORAL ORDINARIO 2006

FUENTE: ACTA DE ESCRUTINIO Y COMPUTO DE DIPUTADOS LOCALES

DISTRITO ELECTORAL	MUNICIPIO	SECCIÓN	TIPO DE CASILLA	LISTA NOMINAL													VOTOS VALIDOS		VOTOS NULOS		VOTACION TOTAL EMITIDA	% DE PARTIC. CIUDADANA	% DE ABSTENCIONES
					VOTOS	%	VOTOS	%	VOTOS	%	VOTOS	%	VOTOS	%	VOTOS	%	TOTAL	%	TOTAL	%			
XX	PALIZADA	428	B	562	86	22.11	192	49.36	65	16.71	1	0.26	31	7.97	14	3.6	389	95.58	18	4.42	407	72.42	27.58
XX	PALIZADA	428	C1	562	91	23.7	197	51.3	51	13.28	0	0	33	8.59	12	3.13	384	94.12	24	5.88	408	72.6	27.4
XX	PALIZADA	429	B	516	103	29.51	160	45.85	62	17.77	0	0	18	5.16	6	1.72	349	94.07	22	5.93	371	71.9	28.1
XX	PALIZADA	429	C1	516	81	25.16	154	47.83	71	22.05	2	0.62	12	3.73	2	0.62	322	96.7	11	3.3	333	64.53	35.47
XX	PALIZADA	429	C2	517	102	31	139	42.25	71	21.58	1	0.3	8	2.43	8	2.43	329	89.16	40	10.84	369	71.37	28.63
XX	PALIZADA	430	B	359	58	22.31	64	24.62	126	48.46	1	0.38	9	3.46	2	0.77	260	94.89	14	5.11	274	76.32	23.68
XX	PALIZADA	431	B	608	162	37.94	129	30.21	83	19.44	0	0	51	11.94	2	0.47	427	93.03	32	6.97	459	75.49	24.51
XX	PALIZADA	432	B	338	67	28.03	115	48.12	45	18.83	2	0.84	6	2.51	4	1.67	239	95.22	12	4.78	251	74.26	25.74
XX	PALIZADA	433	B	460	76	26.03	113	38.7	92	31.51	1	0.34	5	1.71	5	1.71	292	90.4	31	0	323	63.48	36.52
XX	PALIZADA	434	B	148	16	15.84	46	45.54	38	37.62	1	0.99	0	0	0	0	101	95.28	5	4.72	106	71.62	28.38
XX	PALIZADA	435	B	418	74	28.35	105	40.23	64	24.52	6	2.3	12	4.6	0	0	261	94.57	15	5.43	276	66.03	33.97
XX	PALIZADA	436	B	95	13	20.31	29	45.31	19	29.69	0	0	3	4.69	0	0	64	92.75	5	7.25	69	72.63	27.37
XX	PALIZADA	437	B	63	18	41.86	11	25.58	12	27.91	0	0	2	4.65	0	0	43	91.49	4	8.51	47	74.6	25.4
XX	PALIZADA	439	B	394	76	23.9	120	37.74	98	30.82	0	0	23	7.23	1	0.31	318	96.36	12	3.64	330	83.76	16.24

[REGRESAR](#)









INSTITUTO ELECTORAL DEL ESTADO DE CAMPECHE

DIRECCIÓN EJECUTIVA DE ORGANIZACIÓN ELECTORAL

RESULTADOS ESTADISTICOS DEL COMPUTO DISTRITAL DE LA ELECCIÓN DE DIPUTADOS LOCALES PROCESO ESTATAL ELECTORAL ORDINARIO 2006

FUENTE: ACTA DE ESCRUTINIO Y COMPUTO DE DIPUTADOS LOCALES

DISTRITO ELECTORAL	MUNICIPIO	SECCIÓN	TIPO DE CASILLA	LISTA NOMINAL													VOTOS VALIDOS		VOTOS NULOS		VOTACION TOTAL EMITIDA	% DE PARTIC. CIUDADANA	% DE ABSTENCIONES
					VOTOS	%	VOTOS	%	VOTOS	%	VOTOS	%	VOTOS	%	VOTOS	%	TOTAL	%	TOTAL	%			
XXI	TENABO	440	B	562	72	18.41	224	57.29	12	3.07	78	19.95	5	1.28	0	0	391	91.78	35	8.22	426	75.8	24.2
XXI	TENABO	440	C1	562	59	15.4	221	57.7	13	3.39	87	22.72	3	0.78	0	0	383	91.41	36	8.59	419	74.56	25.44
XXI	TENABO	441	B	618	60	13.36	260	57.91	9	2	113	25.17	7	1.56	0	0	449	96.15	18	3.85	467	75.57	24.43
XXI	TENABO	441	C1	619	59	14.05	245	58.33	5	1.19	105	25	6	1.43	0	0	420	90.52	44	9.48	464	74.96	25.04
XXI	TENABO	442	B	619	60	13.76	224	51.38	8	1.83	139	31.88	5	1.15	0	0	436	90.27	47	9.73	483	78.03	21.97
XXI	TENABO	442	C1	620	90	20.88	209	48.49	7	1.62	115	26.68	10	2.32	0	0	431	91.31	41	8.69	472	76.13	23.87
XXI	TENABO	443	B	610	55	12.47	283	64.17	11	2.49	71	16.1	21	4.76	0	0	441	93.63	30	6.37	471	77.21	22.79
XXI	TENABO	443	C1	610	46	10.34	283	63.6	14	3.15	89	20	13	2.92	0	0	445	93.68	30	6.32	475	77.87	22.13
XXI	TENABO	444	B	122	14	14	34	34	3	3	48	48	1	1	0	0	100	92.59	8	7.41	108	88.52	11.48
XXI	TENABO	445	B	406	56	17.95	141	45.19	18	5.77	79	25.32	18	5.77	0	0	312	92.04	27	7.96	339	83.5	16.5
XXI	TENABO	445	C1	406	53	17.73	124	41.47	18	6.02	92	30.77	12	4.01	0	0	299	87.94	41	12.06	340	83.74	16.26
XXI	TENABO	446	B	85	16	28.57	24	42.86	9	16.07	4	7.14	3	5.36	0	0	56	94.92	3	5.08	59	69.41	30.59
XXI	TENABO	447	B	289	44	19.47	101	44.69	2	0.88	79	34.96	0	0	0	0	226	88.98	28	11.02	254	87.89	12.11

[REGRESAR](#)