



# INSTITUTO ELECTORAL DEL ESTADO DE CAMPECHE

## DIRECCIÓN EJECUTIVA DE ORGANIZACIÓN ELECTORAL

### RESULTADOS ESTADISTICOS DEL COMPUTO DISTRITAL DE LA ELECCIÓN DE JUNTAS MUNICIPALES PROCESO ESTATAL ELECTORAL ORDINARIO 2006

FUENTE: ACTA DE ESCRUTINIO Y COMPUTO DE JUNTAS MUNICIPALES

MUNICIPIO	JUNTA MUNICIPAL	SECCIÓN	TIPO DE CASILLA	LISTA NOMINAL													VOTOS VALIDOS		VOTOS NULOS		VOTACION TOTAL EMITIDA	% DE PARTIC. CIUDADANA	% DE ABSTENCIONISMO
					VOTOS	%	VOTOS	%	VOTOS	%	VOTOS	%	VOTOS	%	VOTOS	%	TOTAL	%	TOTAL	%			
CAMPECHE	PICH	139	B	632	127	42.62	114	38.26	57	19.13	0	0	0	0	0	0	298	90.3	32	9.7	330	52.22	47.78
		139	C1	633	113	37.54	100	33.22	76	25.25	1	0.33	8	2.66	3	1	301	95.25	15	4.75	316	49.92	50.08
		139	C2	633	122	40.53	94	31.23	72	23.92	6	1.99	5	1.66	2	0.66	301	93.19	22	6.81	323	51.03	48.97
		142	B	615	111	27.01	220	53.53	80	19.46	0	0	0	0	0	0	411	93.41	29	6.59	440	71.54	28.46
		142	C1	616	89	24.05	201	54.32	71	19.19	5	1.35	3	0.81	1	0.27	370	94.15	23	5.85	393	63.8	36.2
		142	C2	616	100	27.93	171	47.77	87	24.3	0	0	0	0	0	0	358	92.03	31	7.97	389	63.15	36.85
		144	B	173	26	23.01	73	64.6	13	11.5	0	0	1	0.88	0	0	113	97.41	3	2.59	116	67.05	32.95
		145	B	732	110	32.64	151	44.81	72	21.36	0	0	1	0.3	3	0.89	337	99.12	3	0.88	340	46.45	53.55
		146	B	327	84	33.07	114	44.88	51	20.08	2	0.79	3	1.18	0	0	254	97.69	6	2.31	260	79.51	20.49

[REGRESAR](#)



**INSTITUTO ELECTORAL DEL ESTADO DE CAMPECHE**  
DIRECCIÓN EJECUTIVA DE ORGANIZACIÓN ELECTORAL

**RESULTADOS ESTADISTICOS DEL COMPUTO DISTRITAL DE LA ELECCIÓN DE JUNTAS MUNICIPALES**  
PROCESO ESTATAL ELECTORAL ORDINARIO 2006

FUENTE: ACTA DE ESCRUTINIO Y COMPUTO DE JUNTAS MUNICIPALES

MUNICIPIO	JUNTA MUNICIPAL	SECCIÓN	TIPO DE CASILLA	LISTA NOMINAL													VOTOS VALIDOS		VOTOS NULOS		VOTACION TOTAL EMITIDA	% DE PARTIC. CIUDADANA	% DE ABSTENCIONISMO
					VOTOS	%	VOTOS	%	VOTOS	%	VOTOS	%	VOTOS	%	VOTOS	%	TOTAL	%	TOTAL	%			

<b>CAMPECHE</b>	<b>TIXMUCUY</b>	128	B	155																					
		133	B	379	<b>136</b>	44.44	<b>157</b>	51.31	<b>13</b>	4.25	<b>0</b>	0	<b>0</b>	0	<b>0</b>	0	<b>0</b>	0	<b>306</b>	95.92	<b>13</b>	4.08	<b>319</b>	84.17	15.83
		134	B	281	<b>82</b>	39.42	<b>118</b>	56.73	<b>7</b>	3.37	<b>0</b>	0	<b>1</b>	0.48	<b>0</b>	0	<b>208</b>	97.65	<b>5</b>	2.35	<b>213</b>	75.8	24.2		
		135	B	551	<b>279</b>	66.59	<b>132</b>	31.5	<b>8</b>	1.91	<b>0</b>	0	<b>0</b>	0	<b>0</b>	0	<b>419</b>	97.44	<b>11</b>	2.56	<b>430</b>	78.04	21.96		
		138	B	351	<b>46</b>	17.1	<b>185</b>	68.77	<b>36</b>	13.38	<b>1</b>	0.37	<b>1</b>	0.37	<b>0</b>	0	<b>269</b>	95.39	<b>13</b>	4.61	<b>282</b>	80.34	19.66		
		143	B	285	<b>78</b>	44.83	<b>79</b>	45.4	<b>16</b>	9.2	<b>1</b>	0.57	<b>0</b>	0	<b>0</b>	0	<b>174</b>	96.13	<b>7</b>	3.87	<b>181</b>	63.51	36.49		

**REGRESAR**



**INSTITUTO ELECTORAL DEL ESTADO DE CAMPECHE**  
DIRECCIÓN EJECUTIVA DE ORGANIZACIÓN ELECTORAL

**RESULTADOS ESTADISTICOS DEL COMPUTO DISTRITAL DE LA ELECCIÓN DE JUNTAS MUNICIPALES**  
PROCESO ESTATAL ELECTORAL ORDINARIO 2006

FUENTE: ACTA DE ESCRUTINIO Y COMPUTO DE JUNTAS MUNICIPALES

MUNICIPIO	JUNTA MUNICIPAL	SECCIÓN	TIPO DE CASILLA	LISTA NOMINAL													VOTOS VALIDOS		VOTOS NULOS		VOTACION TOTAL EMITIDA	% DE PARTIC. CIUDADANA	% DE ABSTENCIONISMO
					VOTOS	%	VOTOS	%	VOTOS	%	VOTOS	%	VOTOS	%	VOTOS	%	TOTAL	%	TOTAL	%			
CAMPECHE	ALFREDO V. BONFIL	131	B	181	63	46.32	65	47.79	2	1.47	1	0.74	5	3.68	0	0	136	95.77	6	4.23	142	78.45	21.55
		132	B	148	52	48.15	27	25	9	8.33	0	0	20	18.52	0	0	108	97.3	3	2.7	111	75	25
		136	B	163	46	39.66	44	37.93	7	6.03	0	0	19	16.38	0	0	116	97.48	3	2.52	119	73.01	26.99
		140	B	471	63	27.27	86	37.23	53	22.94	0	0	29	12.55	0	0	231	95.45	11	4.55	242	51.38	48.62
		140	C1	471	64	30.05	85	39.91	36	16.9	0	0	28	13.15	0	0	213	94.25	13	5.75	226	47.98	52.02
		141	B	415	54	27.27	96	48.48	24	12.12	0	0	24	12.12	0	0	198	95.19	10	4.81	208	50.12	49.88
		141	C1	415	48	21.92	109	49.77	40	18.26	0	0	22	10.05	0	0	219	96.48	8	3.52	227	54.7	45.3







**REGRESAR**



**INSTITUTO ELECTORAL DEL ESTADO DE CAMPECHE**  
DIRECCIÓN EJECUTIVA DE ORGANIZACIÓN ELECTORAL

**RESULTADOS ESTADISTICOS DEL COMPUTO DISTRITAL DE LA ELECCIÓN DE JUNTAS MUNICIPALES**  
PROCESO ESTATAL ELECTORAL ORDINARIO 2006

FUENTE: ACTA DE ESCRUTINIO Y COMPUTO DE JUNTAS MUNICIPALES

MUNICIPIO	JUNTA MUNICIPAL	SECCIÓN	TIPO DE CASILLA	LISTA NOMINAL													VOTOS VALIDOS		VOTOS NULOS		VOTACION TOTAL EMITIDA	% DE PARTIC. CIUDADANA	% DE ABSTENCIONISMO
					VOTOS	%	VOTOS	%	VOTOS	%	VOTOS	%	VOTOS	%	VOTOS	%	TOTAL	%	TOTAL	%			
CAMPECHE	HAMPOLOL	118	B	713	167	33.13	253	50.2	68	13.49	0	0	16	3.17	0	0	504	96.37	19	3.63	523	73.35	26.65
		119	B	270	53	26.5	93	46.5	32	16	0	0	22	11	0	0	200	93.46	14	6.54	214	79.26	20.74
		120	B	529	44	11.43	153	39.74	115	29.87	1	0.26	72	18.7	0	0	385	95.3	19	4.7	404	76.37	23.63
		121	B	602	102	24.82	176	42.82	109	26.52	0	0	24	5.84	0	0	411	96.93	13	3.07	424	70.43	29.57

[REGRESAR](#)



**INSTITUTO ELECTORAL DEL ESTADO DE CAMPECHE**  
DIRECCIÓN EJECUTIVA DE ORGANIZACIÓN ELECTORAL

**RESULTADOS ESTADISTICOS DEL COMPUTO DISTRITAL DE LA ELECCIÓN DE JUNTAS MUNICIPALES**  
PROCESO ESTATAL ELECTORAL ORDINARIO 2006

FUENTE: ACTA DE ESCRUTINIO Y COMPUTO DE JUNTAS MUNICIPALES

MUNICIPIO	JUNTA MUNICIPAL	SECCIÓN	TIPO DE CASILLA	LISTA NOMINAL													VOTOS VALIDOS		VOTOS NULOS		VOTACION TOTAL EMITIDA	% DE PARTIC. CIUDADANA	% DE ABSTENCIONISMO
					VOTOS	%	VOTOS	%	VOTOS	%	VOTOS	%	VOTOS	%	VOTOS	%	TOTAL	%	TOTAL	%			

<b>CALKINÍ</b>	<b>BECAL</b>	157	B	564	<b>131</b>	29.44	<b>213</b>	47.87	<b>97</b>	21.8	<b>4</b>	0.9	<b>0</b>	0	<b>0</b>	0	<b>445</b>	97.16	<b>13</b>	2.84	<b>458</b>	81.21	18.79
		159	B	708	<b>163</b>	34.68	<b>277</b>	58.94	<b>14</b>	2.98	<b>16</b>	3.4	<b>0</b>	0	<b>0</b>	0	<b>470</b>	97.71	<b>11</b>	2.29	<b>481</b>	67.94	32.06
		160	B	747	<b>221</b>	42.02	<b>270</b>	51.33	<b>20</b>	3.8	<b>15</b>	2.85	<b>0</b>	0	<b>0</b>	0	<b>526</b>	100	<b>0</b>	<b>526</b>	70.41	29.59	
		161	B	400	<b>111</b>	44.05	<b>121</b>	48.02	<b>11</b>	4.37	<b>9</b>	3.57	<b>0</b>	0	<b>0</b>	0	<b>252</b>	92.65	<b>20</b>	7.35	<b>272</b>	68	32
		161	C1	401	<b>115</b>	46.56	<b>113</b>	45.75	<b>8</b>	3.24	<b>11</b>	4.45	<b>0</b>	0	<b>0</b>	0	<b>247</b>	95	<b>13</b>	5	<b>260</b>	64.84	35.16
		162	B	749	<b>208</b>	39.17	<b>290</b>	54.61	<b>20</b>	3.77	<b>13</b>	2.45	<b>0</b>	0	<b>0</b>	0	<b>531</b>	95.85	<b>23</b>	4.15	<b>554</b>	73.97	26.03
		163	B	708	<b>243</b>	46.91	<b>242</b>	46.72	<b>12</b>	2.32	<b>21</b>	4.05	<b>0</b>	0	<b>0</b>	0	<b>518</b>	97.19	<b>15</b>	2.81	<b>533</b>	75.28	24.72
164	B	733	<b>164</b>	31.84	<b>298</b>	57.86	<b>16</b>	3.11	<b>37</b>	7.18	<b>0</b>	0	<b>0</b>	0	<b>515</b>	96.99	<b>16</b>	3.01	<b>531</b>	72.44	27.56		



## INSTITUTO ELECTORAL DEL ESTADO DE CAMPECHE

### DIRECCIÓN EJECUTIVA DE ORGANIZACIÓN ELECTORAL

## RESULTADOS ESTADISTICOS DEL COMPUTO DISTRITAL DE LA ELECCIÓN DE JUNTAS MUNICIPALES

### PROCESO ESTATAL ELECTORAL ORDINARIO 2006

FUENTE: ACTA DE ESCRUTINIO Y COMPUTO DE JUNTAS MUNICIPALES

MUNICIPIO	JUNTA MUNICIPAL	SECCIÓN	TIPO DE CASILLA	LISTA NOMINAL													VOTOS VALIDOS		VOTOS NULOS		VOTACION TOTAL EMITIDA	% DE PARTIC. CIUDADANA	% DE ABSTENCIONISMO
					VOTOS	%	VOTOS	%	VOTOS	%	VOTOS	%	VOTOS	%	VOTOS	%	TOTAL	%	TOTAL	%			
CALKINI	DZITBALCHE	173	B	660	188	44.24	153	36	24	5.65	1	0.24	59	13.88	0	0	425	95.51	20	4.49	445	67.42	32.58
		173	C1	660	205	47.79	119	27.74	18	4.2	4	0.93	82	19.11	1	0.23	429	96.4	16	3.6	445	67.42	32.58
		174	B	499	112	35.67	130	41.4	18	5.73	4	1.27	50	15.92	0	0	314	95.73	14	4.27	328	65.73	34.27
		174	C1	499	104	32.3	149	46.27	17	5.28	0	0	52	16.15	0	0	322	100	0	0	322	64.53	35.47
		175	B	746	254	54.86	111	23.97	22	4.75	2	0.43	74	15.98	0	0	463	89.56	54	10.44	517	69.3	30.7
		175	C1	747	194	45.22	121	28.21	0	0	0	0	114	26.57	0	0	429	89.75	49	10.25	478	63.99	36.01
		176	B	736	235	49.06	148	30.9	25	5.22	0	0	71	14.82	0	0	479	100	0	0	479	65.08	34.92
		176	C1	736	231	51.68	146	32.66	0	0	0	0	70	15.66	0	0	447	90.85	45	9.15	492	66.85	33.15
		177	B	669	194	45.54	156	36.62	0	0	0	0	76	17.84	0	0	426	93.01	32	6.99	458	68.46	31.54
		177	C1	670	198	43.23	132	28.82	21	4.59	5	1.09	101	22.05	1	0.22	458	96.42	17	3.58	475	70.9	29.1
180	B	728	299	52.09	248	43.21	0	0	0	0	27	4.7	0	0	574	92.43	47	7.57	621	85.3	14.7		
180	C1	729	264	47.48	222	39.93	22	3.96	2	0.36	44	7.91	2	0.36	556	97.72	13	2.28	569	78.05	21.95		

[REGRESAR](#)



## INSTITUTO ELECTORAL DEL ESTADO DE CAMPECHE

### DIRECCIÓN EJECUTIVA DE ORGANIZACIÓN ELECTORAL

## RESULTADOS ESTADISTICOS DEL COMPUTO DISTRITAL DE LA ELECCIÓN DE JUNTAS MUNICIPALES

### PROCESO ESTATAL ELECTORAL ORDINARIO 2006

FUENTE: ACTA DE ESCRUTINIO Y COMPUTO DE JUNTAS MUNICIPALES

MUNICIPIO	JUNTA MUNICIPAL	SECCIÓN	TIPO DE CASILLA	LISTA NOMINAL													VOTOS VALIDOS		VOTOS NULOS		VOTACION TOTAL EMITIDA	% DE PARTIC. CIUDADANA	% DE ABSTENCIONISMO
					VOTOS	%	VOTOS	%	VOTOS	%	VOTOS	%	VOTOS	%	VOTOS	%	TOTAL	%	TOTAL	%			
CALKINÍ	NUNKINI	158	B	677	87	17.33	209	41.63	180	35.86	26	5.18	0	0	0	0	502	90.61	52	9.39	554	81.83	18.17
		165	B	195	37	20.33	93	51.1	51	28.02	1	0.55	0	0	0	0	182	98.38	3	1.62	185	94.87	5.13
		166	B	529	103	23.04	230	51.45	112	25.06	2	0.45	0	0	0	0	447	100	0	0	447	84.5	15.5
		166	C1	529	153	34.54	213	48.08	70	15.8	7	1.58	0	0	0	0	443	100	0	0	443	83.74	16.26
		166	C2	530	122	27.73	212	48.18	97	22.05	9	2.05	0	0	0	0	440	97.13	13	2.87	453	85.47	14.53
		167	B	488	100	24.33	233	56.69	77	18.73	1	0.24	0	0	0	0	411	97.39	11	2.61	422	86.48	13.52
		167	C1	488	108	26.54	228	56.02	68	16.71	3	0.74	0	0	0	0	407	98.07	8	1.93	415	85.04	14.96
		168	B	492	135	33.67	198	49.38	66	16.46	2	0.5	0	0	0	0	401	97.09	12	2.91	413	83.94	16.06
		168	C1	492	117	28.26	227	54.83	69	16.67	1	0.24	0	0	0	0	414	100	0	0	414	84.15	15.85
		170	B	724	140	25.32	258	46.65	155	28.03	0	0	0	0	0	0	553	95.67	25	4.33	578	79.83	20.17
		171	B	513	65	17.91	180	49.59	80	22.04	12	3.31	26	7.16	0	0	363	93.08	27	6.92	390	76.02	23.98
182	B	134	37	32.46	62	54.39	15	13.16	0	0	0	0	0	0	114	100	0	0	114	85.07	14.93		



# INSTITUTO ELECTORAL DEL ESTADO DE CAMPECHE

## DIRECCIÓN EJECUTIVA DE ORGANIZACIÓN ELECTORAL

### RESULTADOS ESTADISTICOS DEL COMPUTO DISTRITAL DE LA ELECCIÓN DE JUNTAS MUNICIPALES PROCESO ESTATAL ELECTORAL ORDINARIO 2006

FUENTE: ACTA DE ESCRUTINIO Y COMPUTO DE JUNTAS MUNICIPALES

MUNICIPIO	JUNTA MUNICIPAL	SECCIÓN	TIPO DE CASILLA	LISTA NOMINAL													VOTOS VALIDOS		VOTOS NULOS		VOTACION TOTAL EMITIDA	% DE PARTIC. CIUDADANA	% DE ABSTENCIONISMO
					VOTOS	%	VOTOS	%	VOTOS	%	VOTOS	%	VOTOS	%	VOTOS	%	TOTAL	%	TOTAL	%			
CARMEN	ATASTA	263	B	378	72	25.99	163	58.84	39	14.08	2	0.72	1	0.36	0	0	277	95.19	14	4.81	291	76.98	23.02
		263	C1	378	61	22.43	189	69.49	18	6.62	4	1.47	0	0	0	0	272	97.14	8	2.86	280	74.07	25.93
		264	B	285	54	24.88	101	46.54	54	24.88	6	2.76	1	0.46	1	0.46	217	96.88	7	3.13	224	78.6	21.4
		264	E1	111	50	54.95	40	43.96	1	1.1	0	0	0	0	0	0	91	98.91	1	1.09	92	82.88	17.12
		265	B	525	92	28.57	132	40.99	61	18.94	37	11.49	0	0	0	0	322	94.99	17	5.01	339	64.57	35.43
		265	C1	525	99	28.95	164	47.95	55	16.08	24	7.02	0	0	0	0	342	97.44	9	2.56	351	66.86	33.14
		265	C2	526	107	29.32	150	41.1	54	14.79	53	14.52	1	0.27	0	0	365	94.81	20	5.19	385	73.19	26.81
		266	B	675	114	27.54	200	48.31	50	12.08	48	11.59	1	0.24	1	0.24	414	97.87	9	2.13	423	62.67	37.33
		266	C1	676	95	22.67	198	47.26	102	24.34	20	4.77	3	0.72	1	0.24	419	92.29	35	7.71	454	67.16	32.84
		267	B	574	130	38.01	65	19.01	132	38.6	12	3.51	0	0	3	0.88	342	96.34	13	3.66	355	61.85	38.15
		267	C1	574	130	35.33	65	17.66	159	43.21	14	3.8	0	0	0	0	368	94.6	21	5.4	389	67.77	32.23
		267	C2	574	151	40.16	84	22.34	129	34.31	12	3.19	0	0	0	0	376	95.43	18	4.57	394	68.64	31.36
		267	C3	575	109	30.62	75	21.07	154	43.26	18	5.06	0	0	0	0	356	93.93	23	6.07	379	65.91	34.09
		268	B	733	156	35.21	118	26.64	154	34.76	15	3.39	0	0	0	0	443	93.07	33	6.93	476	64.94	35.06
		268	C1	733	139	29.7	132	28.21	171	36.54	39	5.13	2	0	0	0.43	468	97.3	14	2.7	497	65.62	34.38
269	B	339	86	36.13	79	33.19	47	19.75	24	10.08	0	0	2	0.84	238	94.82	13	5.18	251	74.04	25.96		

**REGRESAR**








# INSTITUTO ELECTORAL DEL ESTADO DE CAMPECHE

## DIRECCIÓN EJECUTIVA DE ORGANIZACIÓN ELECTORAL

### RESULTADOS ESTADISTICOS DEL COMPUTO DISTRITAL DE LA ELECCIÓN DE JUNTAS MUNICIPALES PROCESO ESTATAL ELECTORAL ORDINARIO 2006

FUENTE: ACTA DE ESCRUTINIO Y COMPUTO DE JUNTAS MUNICIPALES

MUNICIPIO	JUNTA MUNICIPAL	SECCIÓN	TIPO DE CASILLA	LISTA NOMINAL													VOTOS VALIDOS		VOTOS NULOS		VOTACION TOTAL EMITIDA	% DE PARTIC. CIUDADANA	% DE ABSTENCIONISMO
					VOTOS	%	VOTOS	%	VOTOS	%	VOTOS	%	VOTOS	%	VOTOS	%	TOTAL	%	TOTAL	%			
CARMEN	SABANCUY	250	B	637	267	62.82	117	27.53	40	9.41	1	0.24	0	0	0	0	425	94.44	25	5.56	450	70.64	29.36
		250	C1	638	260	62.2	119	28.47	38	9.09	1	0.24	0	0	0	0	418	94.36	25	5.64	443	69.44	30.56
		251	B	425	146	51.23	121	42.46	18	6.32	0	0	0	0	0	0	285	95.64	13	4.36	298	70.12	29.88
		251	C1	425	162	53.47	119	39.27	17	5.61	2	0.66	3	0.99	0	0	303	97.12	9	2.88	312	73.41	26.59
		252	B	433	142	44.65	150	47.17	21	6.6	1	0.31	4	1.26	0	0	318	97.55	8	2.45	326	75.29	24.71
		252	C1	434	148	48.52	124	40.66	29	9.51	0	0	2	0.66	2	0.66	305	96.83	10	3.17	315	72.58	27.42
		253	B	553	193	52.16	126	34.05	47	12.7	0	0	4	1.08	0	0	370	96.61	13	3.39	383	69.26	30.74
		253	C1	553	217	55.78	129	33.16	41	10.54	1	0.26	1	0.26	0	0	389	95.34	19	4.66	408	73.78	26.22
		254	B	447	57	21.19	106	39.41	104	38.66	0	0	0	0	2	0.74	269	95.05	14	4.95	283	63.31	36.69
		255	B	404	109	39.78	149	54.38	15	5.47	0	0	1	0.36	0	0	274	98.21	5	1.79	279	69.06	30.94
		258	B	560	115	33.14	154	44.38	76	21.9	0	0	2	0.58	0	0	347	95.86	15	4.14	362	64.64	35.36
		258	C1	560	129	36.54	135	38.24	87	24.65	0	0	2	0.57	0	0	353	95.92	15	4.08	368	65.71	34.29
		259	B	576	152	45.1	99	29.38	83	24.63	2	0.59	0	0	1	0.3	337	98.83	4	1.17	341	59.2	40.8
		259	C1	576	134	44.97	103	34.56	61	20.47	0	0	0	0	0	0	298	94.6	17	5.4	315	54.69	45.31
		260	B	490	132	53.01	66	26.51	49	19.68	0	0	0	0	2	0.8	249	96.89	8	3.11	257	52.45	47.55
		261	B	467	106	41.57	117	45.88	28	10.98	2	0.78	1	0.39	1	0.39	255	96.23	10	3.77	265	56.75	43.25
		261	C1	468	101	37.55	120	44.61	43	15.99	3	1.12	2	0.74	0	0	269	96.07	11	3.93	280	59.83	40.17
		262	B	563	175	54.35	98	30.43	47	14.6	0	0	1	0.31	1	0.31	322	94.15	20	5.85	342	60.75	39.25
262	C1	563	185	54.25	120	35.19	35	10.26	1	0.29	0	0	0	0	341	95.79	15	4.21	356	63.23	36.77		



# INSTITUTO ELECTORAL DEL ESTADO DE CAMPECHE

## DIRECCIÓN EJECUTIVA DE ORGANIZACIÓN ELECTORAL

### RESULTADOS ESTADISTICOS DEL COMPUTO DISTRICTAL DE LA ELECCIÓN DE JUNTAS MUNICIPALES PROCESO ESTATAL ELECTORAL ORDINARIO 2006

FUENTE: ACTA DE ESCRUTINIO Y COMPUTO DE JUNTAS MUNICIPALES

MUNICIPIO	JUNTA MUNICIPAL	SECCIÓN	TIPO DE CASILLA	LISTA NOMINAL													VOTOS VALIDOS		VOTOS NULOS		VOTACION TOTAL EMITIDA	% DE PARTIC. CIUDADANA	% DE ABSTENCIONISMO
					VOTOS	%	VOTOS	%	VOTOS	%	VOTOS	%	VOTOS	%	VOTOS	%	TOTAL	%	TOTAL	%			
CARMEN	MAMANTEL	270	B	171	21	21.43	38	38.78	37	37.76	2	2.04	0	0	0	0	98	98	2	2	100	58.48	41.52
		472	B	433	115	52.75	71	32.57	28	12.84	2	0.92	2	0.92	0	0	218	97.76	5	2.24	223	51.5	48.5
		472	C1	433	105	47.51	71	32.13	39	17.65	0	0	2	0.9	4	1.81	221	88.76	28	11.24	249	57.51	42.49
		473	B	445	51	22.27	117	51.09	60	26.2	0	0	1	0.44	0	0	229	95.82	10	4.18	239	53.71	46.29
		473	C1	446	69	31.51	99	45.21	49	22.37	0	0	0	0	2	0.91	219	97.33	6	2.67	225	50.45	49.55
		474	B	157	52	48.6	41	38.32	13	12.15	1	0.93	0	0	0	0	107	93.86	7	6.14	114	72.61	27.39
		478	B	464	61	22.02	167	60.29	49	17.69	0	0	0	0	0	0	277	97.54	7	2.46	284	61.21	38.79
		478	C1	464	95	31.25	130	42.76	79	25.99	0	0	0	0	0	0	304	95.6	14	4.4	318	68.53	31.47
		479	B	497	122	43.57	106	37.86	51	18.21	0	0	1	0.36	0	0	280	97.22	8	2.78	288	57.95	42.05
		483	B	274	40	30.53	37	28.24	54	41.22	0	0	0	0	0	0	131	94.93	7	5.07	138	50.36	49.64
		484	B	489	92	38.66	110	46.22	36	15.13	0	0	0	0	0	0	238	96.36	9	3.64	247	50.51	49.49
484	C1	490	107	40.68	133	50.57	22	8.37	1	0.38	0	0	0	0	263	94.6	15	5.4	278	56.73	43.27		

[REGRESAR](#)



# INSTITUTO ELECTORAL DEL ESTADO DE CAMPECHE

## DIRECCIÓN EJECUTIVA DE ORGANIZACIÓN ELECTORAL

### RESULTADOS ESTADISTICOS DEL COMPUTO DISTRITAL DE LA ELECCIÓN DE JUNTAS MUNICIPALES PROCESO ESTATAL ELECTORAL ORDINARIO 2006

FUENTE: ACTA DE ESCRUTINIO Y COMPUTO DE JUNTAS MUNICIPALES

MUNICIPIO	JUNTA MUNICIPAL	SECCIÓN	TIPO DE CASILLA	LISTA NOMINAL													VOTOS VALIDOS		VOTOS NULOS		VOTACION TOTAL EMITIDA	% DE PARTIC. CIUDADANA	% DE ABSTENCIONISMO		
					VOTOS	%	VOTOS	%	VOTOS	%	VOTOS	%	VOTOS	%	VOTOS	%	TOTAL	%	TOTAL	%					
CHAMPOTÓN	CARRILLO PUERTO	342	B	570	205	54.96	150	40.21	18	4.83	0	0	0	0	0	0	0	373	95.89	16	4.11	389	68.25	31.75	
		342	C1	571	194	51.73	146	38.93	35	9.33	0	0	0	0	0	0	0	0	375	96.15	15	3.85	390	68.3	31.7
		343	B	377	112	48.28	105	45.26	13	5.6	2	0.86	0	0	0	0	0	0	232	93.17	17	6.83	249	66.05	33.95
		343	C1	377	131	49.06	123	46.07	12	4.49	0	0	0	0	1	0.37	0	0	267	96.39	10	3.61	277	73.47	26.53
		347	B	476	101	37.55	145	53.9	15	5.58	0	0	5	1.86	3	1.12	0	0	269	95.05	14	4.95	283	59.45	40.55
		348	B	601	141	43.12	137	41.9	28	8.56	3	0.92	13	3.98	5	1.53	0	0	327	97.61	8	2.39	335	55.74	44.26
		352	B	433	134	50.95	97	36.88	30	11.41	0	0	2	0.76	0	0	0	0	263	97.77	6	2.23	269	62.12	37.88
354	B	559	180	47.12	92	24.08	94	24.61	4	1.05	9	2.36	3	0.79	0	0	382	95.02	20	4.98	402	71.91	28.09		

[REGRESAR](#)



**INSTITUTO ELECTORAL DEL ESTADO DE CAMPECHE**  
DIRECCIÓN EJECUTIVA DE ORGANIZACIÓN ELECTORAL

**RESULTADOS ESTADISTICOS DEL COMPUTO DISTRITAL DE LA ELECCIÓN DE JUNTAS MUNICIPALES**  
PROCESO ESTATAL ELECTORAL ORDINARIO 2006

FUENTE: ACTA DE ESCRUTINIO Y COMPUTO DE JUNTAS MUNICIPALES

MUNICIPIO	JUNTA MUNICIPAL	SECCIÓN	TIPO DE CASILLA	LISTA NOMINAL													VOTOS VALIDOS		VOTOS NULOS		VOTACION TOTAL EMITIDA	% DE PARTIC. CIUDADANA	% DE ABSTENCIONISMO
					VOTOS	%	VOTOS	%	VOTOS	%	VOTOS	%	VOTOS	%	VOTOS	%	TOTAL	%	TOTAL	%			
CHAMPOTÓN	HOOL	329	B	724	97	19.76	198	40.33	196	39.92	0	0	0	0	0	0	491	94.79	27	5.21	518	71.55	28.45
		334	E2	69	24	24.24	21	21.21	40	40.4	8	8.08	6	6.06	0	0	99	97.06	3	2.94	102	147.8	-47.8

[REGRESAR](#)






# INSTITUTO ELECTORAL DEL ESTADO DE CAMPECHE

## DIRECCIÓN EJECUTIVA DE ORGANIZACIÓN ELECTORAL

### RESULTADOS ESTADÍSTICOS DEL COMPUTO DISTRITAL DE LA ELECCIÓN DE JUNTAS MUNICIPALES PROCESO ESTATAL ELECTORAL ORDINARIO 2006

FUENTE: ACTA DE ESCRUTINIO Y COMPUTO DE JUNTAS MUNICIPALES

MUNICIPIO	JUNTA MUNICIPAL	SECCIÓN	TIPO DE CASILLA	LISTA NOMINAL													VOTOS VALIDOS		VOTOS NULOS		VOTACION TOTAL EMITIDA	% DE PARTIC. CIUDADANA	% DE ABSTENCIONISMO
					VOTOS	%	VOTOS	%	VOTOS	%	VOTOS	%	VOTOS	%	VOTOS	%	TOTAL	%	TOTAL	%			
CHAMPOTÓN	SEYBAPLAYA	320	B	583	92	21.3	99	22.92	61	14.12	174	40.28	6	1.39	0	0	432	95.15	22	4.85	454	77.87	22.13
		320	C1	584	57	14.14	101	25.06	70	17.37	165	40.94	8	1.99	2	0.5	403	96.18	16	3.82	419	71.75	28.25
		321	B	737	50	9.65	130	25.1	76	14.67	248	47.88	13	2.51	1	0.19	518	95.4	25	4.6	543	73.68	26.32
		322	B	432	27	9	111	37	36	12	122	40.67	4	1.33	0	0	300	96.15	12	3.85	312	72.22	27.78
		322	C1	432	32	10.67	91	30.33	37	12.33	133	44.33	7	2.33	0	0	300	95.54	14	4.46	314	72.69	27.31
		323	B	475	17	5.12	127	38.25	47	14.16	119	35.84	22	6.63	0	0	332	100	0	0	332	69.89	30.11
		323	C1	475	17	4.94	124	36.05	52	15.12	142	41.28	9	2.62	0	0	344	95.82	15	4.18	359	75.58	24.42
		324	B	517	38	10.67	99	27.81	57	16.01	157	44.1	5	1.4	0	0	356	94.43	21	5.57	377	72.92	27.08
		324	C1	518	40	11.02	105	28.93	33	9.09	167	46.01	18	4.96	0	0	363	94.53	21	5.47	384	74.13	25.87
		325	B	509	38	10.44	132	36.26	34	9.34	156	42.86	2	0.55	2	0.55	364	92.86	28	7.14	392	77.01	22.99
		325	C1	509	30	9.12	114	34.65	23	6.99	157	47.72	4	1.22	1	0.3	329	91.64	30	8.36	359	70.53	29.47
		326	B	560	53	13.73	109	28.24	28	7.25	191	49.48	5	1.3	0	0	386	89.77	44	10.23	430	76.79	23.21
		327	B	598	44	9.82	223	49.78	43	9.6	133	29.69	5	1.12	0	0	448	93.14	33	6.86	481	80.43	19.57
		327	C1	599	54	11.97	214	47.45	43	9.53	134	29.71	4	0.89	2	0.44	451	97.2	13	2.8	464	77.46	22.54
		328	B	501	50	13.97	150	41.9	56	15.64	91	25.42	9	2.51	2	0.56	358	94.71	20	5.29	378	75.45	24.55
		328	C1	501	61	18.1	143	42.43	53	15.73	78	23.15	2	0.59	0	0	337	94.13	21	5.87	358	71.46	28.54
		332	B	464	53	17.85	142	47.81	29	9.76	57	19.19	14	4.71	2	0.67	297	93.1	22	6.9	319	68.75	31.25
		333	B	493	76	23.03	106	32.12	57	17.27	79	23.94	7	2.12	5	1.52	330	93.75	22	6.25	352	71.4	28.6
333	C1	494	74	23.95	88	28.48	48	15.53	91	29.45	8	2.59	0	0	309	93.64	21	6.36	330	66.8	33.2		

[REGRESAR](#)



# INSTITUTO ELECTORAL DEL ESTADO DE CAMPECHE

## DIRECCIÓN EJECUTIVA DE ORGANIZACIÓN ELECTORAL

### RESULTADOS ESTADISTICOS DEL COMPUTO DISTRITAL DE LA ELECCIÓN DE JUNTAS MUNICIPALES PROCESO ESTATAL ELECTORAL ORDINARIO 2006

FUENTE: ACTA DE ESCRUTINIO Y COMPUTO DE JUNTAS MUNICIPALES

MUNICIPIO	JUNTA MUNICIPAL	SECCIÓN	TIPO DE CASILLA	LISTA NOMINAL													VOTOS VALIDOS		VOTOS NULOS		VOTACION TOTAL EMITIDA	% DE PARTIC. CIUDADANA	% DE ABSTENCIONISMO
					VOTOS	%	VOTOS	%	VOTOS	%	VOTOS	%	VOTOS	%	VOTOS	%	TOTAL	%	TOTAL	%			

<b>CHAMPOTÓN</b>	<b>SIHOCHAC</b>	330	B	434	<b>140</b>	43.48	<b>137</b>	42.55	<b>45</b>	13.98	<b>0</b>	0	<b>0</b>	0	<b>0</b>	0	<b>322</b>	100	<b>0</b>	<b>322</b>	74.19	25.81	
		330	C1	435	<b>105</b>	34.09	<b>152</b>	49.35	<b>49</b>	15.91	<b>2</b>	0.65	<b>0</b>	0	<b>0</b>	0	<b>308</b>	95.06	<b>16</b>	4.94	<b>324</b>	74.48	25.52
		331	B	690	<b>191</b>	47.28	<b>155</b>	38.37	<b>54</b>	13.37	<b>4</b>	0.99	<b>0</b>	0	<b>0</b>	0	<b>404</b>	94.61	<b>23</b>	5.39	<b>427</b>	61.88	38.12
		331	C1	690	<b>196</b>	50.26	<b>124</b>	31.79	<b>60</b>	15.38	<b>8</b>	2.05	<b>0</b>	0	<b>2</b>	0.51	<b>390</b>	95.59	<b>18</b>	4.41	<b>408</b>	59.13	40.87
		331	C2	691	<b>166</b>	45.48	<b>136</b>	37.26	<b>58</b>	15.89	<b>5</b>	1.37	<b>0</b>	0	<b>0</b>	0	<b>365</b>	94.81	<b>20</b>	5.19	<b>385</b>	55.72	44.28
		331	C3	691	<b>179</b>	46.74	<b>150</b>	39.16	<b>47</b>	12.27	<b>6</b>	1.57	<b>0</b>	0	<b>1</b>	0.26	<b>383</b>	97.7	<b>9</b>	2.3	<b>392</b>	56.73	43.27
		334	B	670	<b>114</b>	31.06	<b>99</b>	26.98	<b>46</b>	12.53	<b>104</b>	28.34	<b>2</b>	0.54	<b>2</b>	0.54	<b>367</b>	96.33	<b>14</b>	3.67	<b>381</b>	56.87	43.13

**REGRESAR**



**INSTITUTO ELECTORAL DEL ESTADO DE HIDALGO**  
DIRECCIÓN EJECUTIVA DE ORGANIZACIÓN ELE

**RESULTADOS ESTADÍSTICOS DEL COMPUTO DEL ESTADO DE LA ELEI**

PROCESO ESTATAL ELECTORAL ORDINARIO 2006

FUENTE

MUNICIPIO	JUNTA MUNICIPAL	SECCIÓN	TIPO DE CASILLA	LISTA NOMINAL	PAN		PRI		PSD		MEX		NUEVA ALIANZA		OTRO	
					VOTOS	%	VOTOS	%	VOTOS	%	VOTOS	%	VOTOS	%	VOTOS	%
<b>HECELCHAKÁN</b>																
374	B	271	B	271	8	4	108	54	13	6.5	0	0	71	35.5	0	0
375	B	603	B	603	33	7.78	166	39.15	15	3.54	0	0	210	49.53	0	0
375	C1	604	C1	604	42	9.48	190	42.89	10	2.26	3	0.68	195	44.02	3	0.5
376	B	557	B	557	46	10.53	195	44.62	12	2.75	2	0.46	182	41.65	0	0
376	C1	557	C1	557	58	15.34	165	43.65	13	3.44	0	0	142	37.57	0	0
377	B	527	B	527	34	9.24	157	42.66	32	8.7	0	0	145	39.4	0	0
377	C1	528	C1	528	34	8.79	186	48.06	25	6.46	2	0.52	139	35.92	1	0.2
378	B	548	B	548	21	5.71	220	59.78	14	3.8	0	0	113	30.71	0	0
378	C1	548	C1	548	38	10.08	193	51.19	11	2.92	2	0.53	131	34.75	2	0.4
379	B	452	B	452	43	12.18	111	31.44	10	2.83	0	0	189	53.54	0	0
379	C1	453	C1	453	51	15.22	103	30.75	10	2.99	1	0.3	170	50.75	0	0
<b>POMUCH</b>																

REGRESAR

# CAMPECHE

## TORAL

### CCIÓN DE JUNTAS MUNICIPALES

ACTA DE ESCRUTINIO Y COMPUTO DE JUNTAS MUNICIPALES

	VOTOS VALIDOS		VOTOS NULOS		VOTACION TOTAL EMITIDA	% DE PARTIC. CIUDADANA	% DE ABSTENCIONISMO
	%	TOTAL	%	TOTAL			
0	200	90.5	21	9.5	221	81.55	18.45
0	424	92.98	32	7.02	456	75.62	24.38
0.68	443	94.06	28	5.94	471	77.98	22.02
0	437	95.83	19	4.17	456	81.87	18.13
0	378	97.42	10	2.58	388	69.66	30.34
0	368	94.12	23	5.88	391	74.19	25.81
0.26	387	97.48	10	2.52	397	75.19	24.81
0	368	95.09	19	4.91	387	70.62	29.38
0.53	377	96.17	15	3.83	392	71.53	28.47
0	353	95.92	15	4.08	368	81.42	18.58
0	335	97.1	10	2.9	345	76.16	23.84






# INSTITUTO ELECTORAL DEL ESTADO DE CAMPECHE

## DIRECCIÓN EJECUTIVA DE ORGANIZACIÓN ELECTORAL

### RESULTADOS ESTADISTICOS DEL COMPUTO DISTRITAL DE LA ELECCIÓN DE JUNTAS MUNICIPALES PROCESO ESTATAL ELECTORAL ORDINARIO 2006

FUENTE: ACTA DE ESCRUTINIO Y COMPUTO DE JUNTAS MUNICIPALES

MUNICIPIO	JUNTA MUNICIPAL	SECCIÓN	TIPO DE CASILLA	LISTA NOMINAL													VOTOS VALIDOS		VOTOS NULOS		VOTACION TOTAL EMITIDA	% DE PARTIC. CIUDADANA	% DE ABSTENCIONISMO
					VOTOS	%	VOTOS	%	VOTOS	%	VOTOS	%	VOTOS	%	VOTOS	%	TOTAL	%	TOTAL	%			

<b>HOPELCHÉN</b>	<b>BOLONCHEN DE REJON</b>	385	B	239	<b>78</b>	36.62	<b>104</b>	48.83	<b>13</b>	6.1	<b>0</b>	0	<b>15</b>	7.04	<b>3</b>	1.41	<b>213</b>	96.38	<b>8</b>	3.62	<b>221</b>	92.47	7.53
		386	B	259	<b>17</b>	12.69	<b>49</b>	36.57	<b>9</b>	6.72	<b>34</b>	25.37	<b>24</b>	17.91	<b>1</b>	0.75	<b>134</b>	89.33	<b>16</b>	10.67	<b>150</b>	57.92	42.08
		387	B	160	<b>50</b>	32.89	<b>85</b>	55.92	<b>3</b>	1.97	<b>2</b>	1.32	<b>12</b>	7.89	<b>0</b>	0	<b>152</b>	99.35	<b>1</b>	0.65	<b>153</b>	95.63	4.37
		388	B	618	<b>188</b>	45.19	<b>165</b>	39.66	<b>18</b>	4.33	<b>13</b>	3.13	<b>32</b>	7.69	<b>0</b>	0	<b>416</b>	94.76	<b>23</b>	5.24	<b>439</b>	71.04	28.96
		388	C1	618	<b>189</b>	46.21	<b>181</b>	44.25	<b>14</b>	3.42	<b>3</b>	0.73	<b>22</b>	5.38	<b>0</b>	0	<b>409</b>	98.55	<b>6</b>	1.45	<b>415</b>	67.15	32.85
		388	C2	619	<b>205</b>	48.01	<b>157</b>	36.77	<b>27</b>	6.32	<b>6</b>	1.41	<b>32</b>	7.49	<b>0</b>	0	<b>427</b>	97.71	<b>10</b>	2.29	<b>437</b>	70.6	29.4
		389	B	381	<b>127</b>	47.21	<b>96</b>	35.69	<b>8</b>	2.97	<b>4</b>	1.49	<b>34</b>	12.64	<b>0</b>	0	<b>269</b>	96.07	<b>11</b>	3.93	<b>280</b>	73.49	26.51
		389	C1	382	<b>136</b>	52.71	<b>102</b>	39.53	<b>4</b>	1.55	<b>0</b>	0	<b>16</b>	6.2	<b>0</b>	0	<b>258</b>	93.48	<b>18</b>	6.52	<b>276</b>	72.44	27.56

**REGRESAR**



# INSTITUTO ELECTORAL DEL ESTADO DE CAMPECHE

## DIRECCIÓN EJECUTIVA DE ORGANIZACIÓN ELECTORAL

### RESULTADOS ESTADISTICOS DEL COMPUTO DISTRITAL DE LA ELECCIÓN DE JUNTAS MUNICIPALES PROCESO ESTATAL ELECTORAL ORDINARIO 2006

FUENTE: ACTA DE ESCRUTINIO Y COMPUTO DE JUNTAS MUNICIPALES

MUNICIPIO	JUNTA MUNICIPAL	SECCIÓN	TIPO DE CASILLA	LISTA NOMINAL													VOTOS VALIDOS		VOTOS NULOS		VOTACION TOTAL EMITIDA	% DE PARTIC. CIUDADANA	% DE ABSTENCIONISMO
					VOTOS	%	VOTOS	%	VOTOS	%	VOTOS	%	VOTOS	%	VOTOS	%	TOTAL	%	TOTAL	%			
HOPELCHÉN	DZIBALCHEN	400	B	448	146	44.92	147	45.23	12	3.69	1	0.31	19	5.85	0	0	325	95.03	17	4.97	342	76.34	23.66
		400	C1	448	100	28.41	215	61.08	15	4.26	2	0.57	20	5.68	0	0	352	97.78	8	2.22	360	80.36	19.64
		401	B	427	116	37.3	123	39.55	59	18.97	1	0.32	12	3.86	0	0	311	95.69	14	4.31	325	76.11	23.89
		401	C1	428	93	29.06	169	52.81	38	11.88	2	0.63	18	5.63	0	0	320	97.26	9	2.74	329	76.87	23.13
		402	B	421	14	12.07	71	61.21	23	19.83	2	1.72	6	5.17	0	0	116	96.67	4	3.33	120	28.5	71.5
		403	B	458	36	12.72	132	46.64	105	37.1	0	0	9	3.18	1	0.35	283	95.29	14	4.71	297	64.85	35.15
		403	C1	459	42	14.89	129	45.74	92	32.62	3	1.06	16	5.67	0	0	282	96.25	11	3.75	293	63.83	36.17
		404	B	743	78	15.54	229	45.62	135	26.89	2	0.4	58	11.55	0	0	502	96.17	20	3.83	522	70.26	29.74
		405	B	311	33	38.37	33	38.37	13	15.12	2	2.33	5	5.81	0	0	86	97.73	2	2.27	88	28.3	71.7
		406	B	303	56	25.93	67	31.02	68	31.48	5	2.31	20	9.26	0	0	216	92.31	18	7.69	234	77.23	22.77
		407	B	644	113	26.46	198	46.37	67	15.69	21	4.92	28	6.56	0	0	427	93.03	32	6.97	459	71.27	28.73
		408	B	266	21	10.61	112	56.57	33	16.67	4	2.02	28	14.14	0	0	198	94.74	11	5.26	209	78.57	21.43
		409	B	545	36	9.97	154	42.66	48	13.3	13	3.6	105	29.09	5	1.39	361	89.14	44	10.86	405	74.31	25.69
		410	B	492	107	29.23	134	36.61	38	10.38	73	19.95	14	3.83	0	0	366	96.57	13	3.43	379	77.03	22.97
		410	C1	493	122	31.77	122	31.77	43	11.2	70	18.23	25	6.51	2	0.52	384	94.35	23	5.65	407	82.56	17.44
411	B	322	34	16.19	122	58.1	22	10.48	3	1.43	25	11.9	4	1.9	210	93.75	14	6.25	224	69.57	30.43		
412	B	222	44	23.04	31	16.23	83	43.46	20	10.47	9	4.71	4	2.09	191	95.02	10	4.98	201	90.54	9.46		
413	B	206	36	23.08	76	48.72	24	15.38	3	1.92	15	9.62	2	1.28	156	93.41	11	6.59	167	81.07	18.93		

[REGRESAR](#)









# INSTITUTO ELECTORAL DEL ESTADO DE CAMPECHE

## DIRECCIÓN EJECUTIVA DE ORGANIZACIÓN ELECTORAL

### RESULTADOS ESTADISTICOS DEL COMPUTO DISTRITAL DE LA ELECCIÓN DE JUNTAS MUNICIPALES PROCESO ESTATAL ELECTORAL ORDINARIO 2006

FUENTE: ACTA DE ESCRUTINIO Y COMPUTO DE JUNTAS MUNICIPALES

MUNICIPIO	JUNTA MUNICIPAL	SECCIÓN	TIPO DE CASILLA	LISTA NOMINAL													VOTOS VALIDOS		VOTOS NULOS		VOTACION TOTAL EMITIDA	% DE PARTIC. CIUDADANA	% DE ABSTENCIONISMO
					VOTOS	%	VOTOS	%	VOTOS	%	VOTOS	%	VOTOS	%	VOTOS	%	TOTAL	%	TOTAL	%			
TENABO	TINUN	445	B	406	<b>88</b>	28.3	<b>189</b>	60.77	<b>7</b>	2.25	<b>0</b>	0	<b>27</b>	8.68	<b>0</b>	0	<b>311</b>	91.74	<b>28</b>	8.26	<b>339</b>	83.5	16.5
		445	C1	406	<b>107</b>	35.91	<b>150</b>	50.34	<b>8</b>	2.68	<b>0</b>	0	<b>33</b>	11.07	<b>0</b>	0	<b>298</b>	87.65	<b>42</b>	12.35	<b>340</b>	83.74	16.26
		446	B	85	<b>13</b>	22.81	<b>29</b>	50.88	<b>10</b>	17.54	<b>3</b>	5.26	<b>2</b>	3.51	<b>0</b>	0	<b>57</b>	95	<b>3</b>	5	<b>60</b>	70.59	29.41
		447	B	289	<b>32</b>	14.48	<b>183</b>	82.81	<b>6</b>	2.71	<b>0</b>	0	<b>0</b>	0	<b>0</b>	0	<b>221</b>	87.01	<b>33</b>	12.99	<b>254</b>	87.89	12.11

**REGRESAR**



# INSTITUTO ELECTORAL DEL ESTADO DE CAMPECHE

## DIRECCIÓN EJECUTIVA DE ORGANIZACIÓN ELECTORAL

### RESULTADOS ESTADISTICOS DEL COMPUTO DISTRITAL DE LA ELECCIÓN DE JUNTAS MUNICIPALES PROCESO ESTATAL ELECTORAL ORDINARIO 2006

FUENTE: ACTA DE ESCRUTINIO Y COMPUTO DE JUNTAS MUNICIPALES

MUNICIPIO	JUNTA MUNICIPAL	SECCIÓN	TIPO DE CASILLA	LISTA NOMINAL													VOTOS VALIDOS		VOTOS NULOS		VOTACION TOTAL EMITIDA	% DE PARTIC. CIUDADANA	% DE ABSTENCIONISMO
					VOTOS	%	VOTOS	%	VOTOS	%	VOTOS	%	VOTOS	%	VOTOS	%	TOTAL	%	TOTAL	%			

<b>ESCÁRCEGA</b>	<b>CENTENARIO</b>	356	B	672	<b>106</b>	28.42	<b>98</b>	26.27	<b>148</b>	39.68	<b>0</b>	0	<b>21</b>	5.63	<b>0</b>	0	<b>373</b>	98.68	<b>5</b>	1.32	<b>378</b>	56.25	43.75
		356	C1	673	<b>94</b>	25	<b>63</b>	16.76	<b>183</b>	48.67	<b>0</b>	0	<b>34</b>	9.04	<b>2</b>	0.53	<b>376</b>	94	<b>24</b>	6	<b>400</b>	59.44	40.56
		357	B	490	<b>65</b>	21.96	<b>109</b>	36.82	<b>47</b>	15.88	<b>0</b>	0	<b>75</b>	25.34	<b>0</b>	0	<b>296</b>	91.36	<b>28</b>	8.64	<b>324</b>	66.12	33.88
		358	B	298	<b>63</b>	38.41	<b>49</b>	29.88	<b>42</b>	25.61	<b>0</b>	0	<b>10</b>	6.1	<b>0</b>	0	<b>164</b>	97.04	<b>5</b>	2.96	<b>169</b>	56.71	43.29
		361	B	572	<b>47</b>	15.46	<b>82</b>	26.97	<b>149</b>	49.01	<b>0</b>	0	<b>26</b>	8.55	<b>0</b>	0	<b>304</b>	94.7	<b>17</b>	5.3	<b>321</b>	56.12	43.88
		361	C1	572	<b>42</b>	14.58	<b>84</b>	29.17	<b>145</b>	50.35	<b>0</b>	0	<b>17</b>	5.9	<b>0</b>	0	<b>288</b>	93.2	<b>21</b>	6.8	<b>309</b>	54.02	45.98

**REGRESAR**



# INSTITUTO ELECTORAL DEL ESTADO DE CAMPECHE

## DIRECCIÓN EJECUTIVA DE ORGANIZACIÓN ELECTORAL

### RESULTADOS ESTADISTICOS DEL COMPUTO DISTRITAL DE LA ELECCIÓN DE JUNTAS MUNICIPALES PROCESO ESTATAL ELECTORAL ORDINARIO 2006

FUENTE: ACTA DE ESCRUTINIO Y COMPUTO DE JUNTAS MUNICIPALES

MUNICIPIO	JUNTA MUNICIPAL	SECCIÓN	TIPO DE CASILLA	LISTA NOMINAL													VOTOS VALIDOS		VOTOS NULOS		VOTACION TOTAL EMITIDA	% DE PARTIC. CIUDADANA	% DE ABSTENCIONISMO
					VOTOS	%	VOTOS	%	VOTOS	%	VOTOS	%	VOTOS	%	VOTOS	%	TOTAL	%	TOTAL	%			
CALAKMUL	CONSTITUCION	359	B	698	104	22.32	186	39.91	120	25.75	16	3.43	0	0	40	8.58	466	96.28	18	3.72	484	69.34	30.66
		360	B	511	91	28.17	119	36.84	107	33.13	0	0	1	0.31	5	1.55	323	97.88	7	2.12	330	64.58	35.42
		360	C1	512	77	25.25	120	39.34	104	34.1	0	0	0	0	4	1.31	305	96.83	10	3.17	315	61.52	38.48
		362	B	583	60	19.35	108	34.84	132	42.58	4	1.29	1	0.32	5	1.61	310	93.37	22	6.63	332	56.95	43.05
		417	E1	232	2	3.45	25	43.1	29	50	1	1.72	1	1.72	0	0	58	96.67	2	3.33	60	40.54	59.46

[REGRESAR](#)