



INSTITUTO ELECTORAL DEL ESTADO DE CAMPECHE

DIRECCIÓN EJECUTIVA DE ORGANIZACIÓN ELECTORAL

RESULTADOS ESTADÍSTICOS DEL COMPUTO DISTRITAL DE LA ELECCIÓN DE AYUNTAMIENTOS PROCESO ESTATAL ELECTORAL ORDINARIO 2006

FUENTE: ACTA DE ESCRUTINIO Y COMPUTO DE AYUNTAMIENTOS

MUNICIPIO	DISTRITO ELECTORAL	SECCIÓN	TIPO DE CASILLA	LISTA NOMINAL													VOTOS VALIDOS		VOTOS NULOS		VOTACION TOTAL EMITIDA	% DE PARTIC. CIUDADANA	% DE ABSTENCIONES
					VOTOS	%	VOTOS	%	VOTOS	%	VOTOS	%	VOTOS	%	VOTOS	%	TOTAL	%	TOTAL	%			
CAMPECHE	II	1	B	531	121	30.33	177	44.36	89	22.31	4	1	8	2.01	0	0	399	97.79	9	2.21	408	76.84	23.16
CAMPECHE	III	2	B	677	156	33.91	136	29.57	147	31.96	5	1.09	15	3.26	1	0.22	460	98.5	7	1.5	467	68.98	31.02
CAMPECHE	II	3	B	686	131	27.64	208	43.88	113	23.84	7	1.48	15	3.16	0	0	474	95.76	21	4.24	495	72.16	27.84
CAMPECHE	III	4	B	708	154	40.42	143	37.53	67	17.59	10	2.62	7	1.84	0	0	381	96.95	12	3.05	393	55.51	44.49
CAMPECHE	III	4	C1	708	142	41.89	113	33.33	66	19.47	8	2.36	10	2.95	0	0	339	93.91	22	6.09	361	50.99	49.01
CAMPECHE	III	4	C2	708	134	36.81	135	37.09	77	21.15	8	2.2	10	2.75	0	0	364	98.38	6	1.62	370	52.26	47.74
CAMPECHE	III	4	C3	708	131	38.53	123	36.18	72	21.18	6	1.76	6	1.76	2	0.59	340	95.24	17	4.76	357	50.42	49.58
CAMPECHE	III	4	C4	708	141	40.17	123	35.04	70	19.94	5	1.42	9	2.56	3	0.85	351	96.43	13	3.57	364	51.41	48.59
CAMPECHE	III	4	C5	708	141	41.35	121	35.48	63	18.48	8	2.35	8	2.35	0	0	341	92.41	28	7.59	369	52.12	47.88
CAMPECHE	III	4	C6	709	142	38.07	146	39.14	68	18.23	5	1.34	9	2.41	3	0.8	373	96.88	12	3.12	385	54.3	45.7
CAMPECHE	III	4	C7	709	123	34.07	133	36.84	88	24.38	5	1.39	11	3.05	1	0.28	361	94.01	23	5.99	384	54.16	45.84
CAMPECHE	III	4	C8	709	150	41.67	133	36.94	63	17.5	5	1.39	6	1.67	3	0.83	360	96	15	4	375	52.89	47.11
CAMPECHE	III	5	B	488	108	33.13	99	30.37	110	33.74	5	1.53	4	1.23	0	0	326	98.49	5	1.51	331	67.83	32.17
CAMPECHE	III	5	C1	488	123	37.27	116	35.15	72	21.82	2	0.61	13	3.94	4	1.21	330	95.38	16	4.62	346	70.9	29.1
CAMPECHE	III	6	B	407	80	29.2	108	39.42	67	24.45	8	2.92	8	2.92	3	1.09	274	98.21	5	1.79	279	68.55	31.45
CAMPECHE	III	6	C1	407	99	34.86	91	32.04	77	27.11	6	2.11	11	3.87	0	0	284	97.59	7	2.41	291	71.5	28.5
CAMPECHE	II	7	B	444	106	33.87	124	39.62	70	22.36	4	1.28	7	2.24	2	0.64	313	96.01	13	3.99	326	73.42	26.58
CAMPECHE	II	7	C1	445	96	30.97	125	40.32	74	23.87	4	1.29	9	2.9	2	0.65	310	97.18	9	2.82	319	71.69	28.31
CAMPECHE	III	8	B	669	146	33.41	143	32.72	127	29.06	7	1.6	12	2.75	2	0.46	437	96.9	14	3.1	451	67.41	32.59
CAMPECHE	III	9	B	656	144	31.58	179	39.25	110	24.12	5	1.1	18	3.95	0	0	456	98.28	8	1.72	464	70.73	29.27
CAMPECHE	III	9	C1	656	128	30.4	141	33.49	136	32.3	8	1.9	8	1.9	0	0	421	99.53	2	0.47	423	64.48	35.52
CAMPECHE	III	9	C2	656	146	34.6	143	33.89	102	24.17	13	3.08	15	3.55	3	0.71	422	98.83	5	1.17	427	65.09	34.91



INSTITUTO ELECTORAL DEL ESTADO DE CAMPECHE

DIRECCIÓN EJECUTIVA DE ORGANIZACIÓN ELECTORAL

RESULTADOS ESTADÍSTICOS DEL COMPUTO DISTRITAL DE LA ELECCIÓN DE AYUNTAMIENTOS PROCESO ESTATAL ELECTORAL ORDINARIO 2006

FUENTE: ACTA DE ESCRUTINIO Y COMPUTO DE AYUNTAMIENTOS

MUNICIPIO	DISTRITO ELECTORAL	SECCIÓN	TIPO DE CASILLA	LISTA NOMINAL													VOTOS VALIDOS		VOTOS NULOS		VOTACION TOTAL EMITIDA	% DE PARTIC. CIUDADANA	% DE ABSTENCIONES
					VOTOS	%	VOTOS	%	VOTOS	%	VOTOS	%	VOTOS	%	VOTOS	%	TOTAL	%	TOTAL	%			
CAMPECHE	III	9	C3	657	134	31.9	146	34.76	112	26.67	9	2.14	18	4.29	1	0.24	420	98.59	6	1.41	426	64.84	35.16
CAMPECHE	III	10	B	512	97	30.89	108	34.39	93	29.62	5	1.59	11	3.5	0	0	314	96.32	12	3.68	326	63.67	36.33
CAMPECHE	III	10	C1	511	102	36.04	92	32.51	74	26.15	8	2.83	6	2.12	1	0.35	283	94.65	16	5.35	299	58.51	41.49
CAMPECHE	II	11	B	425	115	36.51	106	33.65	82	26.03	4	1.27	8	2.54	0	0	315	97.83	7	2.17	322	75.76	24.24
CAMPECHE	II	11	C1	426	87	29.69	117	39.93	79	26.96	4	1.37	6	2.05	0	0	293	97.67	7	2.33	300	70.42	29.58
CAMPECHE	II	12	B	511	109	29.78	122	33.33	113	30.87	11	3.01	7	1.91	4	1.09	366	96.83	12	3.17	378	73.97	26.03
CAMPECHE	II	12	C1	512	123	33.7	142	38.9	88	24.11	4	1.1	8	2.19	0	0	365	94.81	20	5.19	385	75.2	24.8
CAMPECHE	II	12	C2	512	93	25.34	143	38.96	121	32.97	3	0.82	7	1.91	0	0	367	100	0	0	367	71.68	28.32
CAMPECHE	III	13	B	584	160	45.45	118	33.52	60	17.05	4	1.14	10	2.84	0	0	352	94.62	20	5.38	372	63.7	36.3
CAMPECHE	III	13	C1	585	140	40.58	120	34.78	73	21.16	3	0.87	9	2.61	0	0	345	95.57	16	4.43	361	61.71	38.29
CAMPECHE	III	14	B	493	88	33.98	98	37.84	61	23.55	5	1.93	6	2.32	1	0.39	259	95.22	13	4.78	272	55.17	44.83
CAMPECHE	III	14	C1	493	90	35.86	91	36.25	54	21.51	8	3.19	6	2.39	2	0.8	251	97.29	7	2.71	258	52.33	47.67
CAMPECHE	III	15	B	487	97	34.28	107	37.81	64	22.61	5	1.77	9	3.18	1	0.35	283	96.92	9	3.08	292	59.96	40.04
CAMPECHE	III	15	C1	487	101	35.44	88	30.88	77	27.02	7	2.46	10	3.51	2	0.7	285	98.28	5	1.72	290	59.55	40.45
CAMPECHE	III	16	B	414	59	26.22	82	36.44	53	23.56	5	2.22	26	11.56	0	0	225	94.54	13	5.46	238	57.49	42.51
CAMPECHE	III	16	C1	415	81	34.91	70	30.17	55	23.71	5	2.16	17	7.33	4	1.72	232	95.47	11	4.53	243	58.55	41.45
CAMPECHE	III	17	B	545	104	32.4	103	32.09	90	28.04	4	1.25	19	5.92	1	0.31	321	98.77	4	1.23	325	59.63	40.37
CAMPECHE	III	17	C1	546	93	30	94	30.32	107	34.52	4	1.29	11	3.55	1	0.32	310	99.04	3	0.96	313	57.33	42.67
CAMPECHE	III	17	C2	546	116	35.91	105	32.51	84	26.01	5	1.55	13	4.02	0	0	323	98.48	5	1.52	328	60.07	39.93
CAMPECHE	III	18	B	623	127	30.31	170	40.57	103	24.58	5	1.19	14	3.34	0	0	419	99.52	2	0.48	421	67.58	32.42
CAMPECHE	III	19	B	394	87	42.44	65	31.71	41	20	1	0.49	10	4.88	1	0.49	205	97.16	6	2.84	211	53.55	46.45
CAMPECHE	III	19	C1	394	109	54.23	58	28.86	31	15.42	2	1	1	0.5	0	0	201	95.71	9	4.29	210	53.3	46.7



INSTITUTO ELECTORAL DEL ESTADO DE CAMPECHE

DIRECCIÓN EJECUTIVA DE ORGANIZACIÓN ELECTORAL

RESULTADOS ESTADÍSTICOS DEL COMPUTO DISTRITAL DE LA ELECCIÓN DE AYUNTAMIENTOS PROCESO ESTATAL ELECTORAL ORDINARIO 2006

FUENTE: ACTA DE ESCRUTINIO Y COMPUTO DE AYUNTAMIENTOS

MUNICIPIO	DISTRITO ELECTORAL	SECCIÓN	TIPO DE CASILLA	LISTA NOMINAL													VOTOS VALIDOS		VOTOS NULOS		VOTACION TOTAL EMITIDA	% DE PARTIC. CIUDADANA	% DE ABSTENCIONES
					VOTOS	%	VOTOS	%	VOTOS	%	VOTOS	%	VOTOS	%	VOTOS	%	TOTAL	%	TOTAL	%			
CAMPECHE	III	20	B	483	103	34.45	133	44.48	45	15.05	8	2.68	10	3.34	0	0	299	96.76	10	3.24	309	63.98	36.02
CAMPECHE	III	20	C1	483	73	26.74	107	39.19	80	29.3	5	1.83	8	2.93	0	0	273	95.12	14	4.88	287	59.42	40.58
CAMPECHE	III	21	B	567	108	32.43	155	46.55	59	17.72	4	1.2	7	2.1	0	0	333	97.65	8	2.35	341	60.14	39.86
CAMPECHE	III	21	C1	567	108	31.95	137	40.53	76	22.49	4	1.18	13	3.85	0	0	338	96.3	13	3.7	351	61.9	38.1
CAMPECHE	III	22	B	464	58	23.87	108	44.44	61	25.1	7	2.88	9	3.7	0	0	243	87.41	35	12.59	278	59.91	40.09
CAMPECHE	III	22	C1	465	77	26.1	116	39.32	86	29.15	6	2.03	10	3.39	0	0	295	95.78	13	4.22	308	66.24	33.76
CAMPECHE	III	23	B	387	72	28.92	98	39.36	63	25.3	5	2.01	11	4.42	0	0	249	99.2	2	0.8	251	64.86	35.14
CAMPECHE	III	23	C1	388	76	29.34	118	45.56	54	20.85	8	3.09	3	1.16	0	0	259	97.37	7	2.63	266	68.56	31.44
CAMPECHE	II	24	B	579	103	26.89	148	38.64	114	29.77	8	2.09	10	2.61	0	0	383	98.46	6	1.54	389	67.18	32.82
CAMPECHE	II	24	C1	580	105	27.49	145	37.96	122	31.94	2	0.52	8	2.09	0	0	382	95.74	17	4.26	399	68.79	31.21
CAMPECHE	II	25	B	679	140	29.6	185	39.11	131	27.7	8	1.69	9	1.9	0	0	473	96.53	17	3.47	490	72.16	27.84
CAMPECHE	II	26	B	618	136	34.34	146	36.87	97	24.49	2	0.51	15	3.79	0	0	396	95.65	18	4.35	414	66.99	33.01
CAMPECHE	II	26	C1	619	127	29.67	157	36.68	134	31.31	4	0.93	6	1.4	0	0	428	97.27	12	2.73	440	71.08	28.92
CAMPECHE	I	27	B	635	130	29.89	157	36.09	115	26.44	5	1.15	28	6.44	0	0	435	98.42	7	1.58	442	69.61	30.39
CAMPECHE	I	27	C1	636	118	25.88	180	39.47	139	30.48	5	1.1	14	3.07	0	0	456	97.85	10	2.15	466	73.27	26.73
CAMPECHE	I	28	B	732	150	32.26	203	43.66	99	21.29	4	0.86	8	1.72	1	0.22	465	100	0	0	465	63.52	36.48
CAMPECHE	I	29	B	508	99	26.12	130	34.3	138	36.41	2	0.53	9	2.37	1	0.26	379	98.96	4	1.04	383	75.39	24.61
CAMPECHE	I	29	C1	508	105	29.49	139	39.04	101	28.37	3	0.84	7	1.97	1	0.28	356	98.61	5	1.39	361	71.06	28.94
CAMPECHE	I	30	B	406	90	30.61	105	35.71	80	27.21	1	0.34	18	6.12	0	0	294	95.77	13	4.23	307	75.62	24.38
CAMPECHE	I	30	C1	406	81	26.91	126	41.86	78	25.91	4	1.33	10	3.32	2	0.66	301	97.41	8	2.59	309	76.11	23.89
CAMPECHE	II	31	B	409	71	27	116	44.11	69	26.24	2	0.76	5	1.9	0	0	263	95.64	12	4.36	275	67.24	32.76
CAMPECHE	II	31	C1	410	80	28.88	99	35.74	89	32.13	1	0.36	8	2.89	0	0	277	97.88	6	2.12	283	69.02	30.98



INSTITUTO ELECTORAL DEL ESTADO DE CAMPECHE

DIRECCIÓN EJECUTIVA DE ORGANIZACIÓN ELECTORAL

RESULTADOS ESTADISTICOS DEL COMPUTO DISTRITAL DE LA ELECCIÓN DE AYUNTAMIENTOS PROCESO ESTATAL ELECTORAL ORDINARIO 2006

FUENTE: ACTA DE ESCRUTINIO Y COMPUTO DE AYUNTAMIENTOS

MUNICIPIO	DISTRITO ELECTORAL	SECCIÓN	TIPO DE CASILLA	LISTA NOMINAL													VOTOS VALIDOS		VOTOS NULOS		VOTACION TOTAL EMITIDA	% DE PARTIC. CIUDADANA	% DE ABSTENCIONES
					VOTOS	%	VOTOS	%	VOTOS	%	VOTOS	%	VOTOS	%	VOTOS	%	TOTAL	%	TOTAL	%			
CAMPECHE	III	32	B	432	90	32.49	109	39.35	66	23.83	6	2.17	5	1.81	1	0.36	277	94.86	15	5.14	292	67.59	32.41
CAMPECHE	III	32	C1	433	83	28.72	114	39.45	79	27.34	6	2.08	7	2.42	0	0	289	96.33	11	3.67	300	69.28	30.72
CAMPECHE	III	33	B	446	94	35.21	92	34.46	64	23.97	9	3.37	8	3	0	0	267	97.09	8	2.91	275	61.66	38.34
CAMPECHE	III	33	C1	447	68	28.81	97	41.1	56	23.73	4	1.69	11	4.66	0	0	236	97.12	7	2.88	243	54.36	45.64
CAMPECHE	III	34	B	560	120	36.47	106	32.22	85	25.84	4	1.22	14	4.26	0	0	329	95.09	17	4.91	346	61.79	38.21
CAMPECHE	III	34	C1	561	258	40.5	222	34.85	108	16.95	10	1.57	35	5.49	4	0.63	637	100	0	0	637	113.5	-13.5
CAMPECHE	III	35	B	416	86	35.25	93	38.11	53	21.72	6	2.46	6	2.46	0	0	244	97.6	6	2.4	250	60.1	39.9
CAMPECHE	III	35	C1	417	99	41.42	64	26.78	60	25.1	8	3.35	6	2.51	2	0.84	239	97.55	6	2.45	245	58.75	41.25
CAMPECHE	III	36	B	530	125	41.81	108	36.12	58	19.4	2	0.67	6	2.01	0	0	299	98.36	5	1.64	304	57.36	42.64
CAMPECHE	III	36	C1	531	108	38.43	98	34.88	58	20.64	6	2.14	11	3.91	0	0	281	93.98	18	6.02	299	56.31	43.69
CAMPECHE	III	37	B	381	98	45.58	57	26.51	48	22.33	7	3.26	5	2.33	0	0	215	99.08	2	0.92	217	56.96	43.04
CAMPECHE	III	37	C1	381	82	38.32	89	41.59	39	18.22	1	0.47	3	1.4	0	0	214	98.17	4	1.83	218	57.22	42.78
CAMPECHE	III	38	B	679	125	29.9	163	39	106	25.36	3	0.72	21	5.02	0	0	418	97.66	10	2.34	428	63.03	36.97
CAMPECHE	VI	39	B	580	119	33.52	120	33.8	109	30.7	1	0.28	4	1.13	2	0.56	355	97.53	9	2.47	364	62.76	37.24
CAMPECHE	VI	39	C1	580	105	32.92	118	36.99	79	24.76	6	1.88	11	3.45	0	0	319	97.85	7	2.15	326	56.21	43.79
CAMPECHE	VI	39	C2	580	95	32.31	106	36.05	83	28.23	4	1.36	6	2.04	0	0	294	93.63	20	6.37	314	54.14	45.86
CAMPECHE	III	40	B	749	135	28.3	182	38.16	132	27.67	12	2.52	15	3.14	1	0.21	477	96.56	17	3.44	494	65.95	34.05
CAMPECHE	III	41	B	388	74	29.96	75	30.36	79	31.98	7	2.83	12	4.86	0	0	247	95	13	5	260	67.01	32.99
CAMPECHE	III	41	C1	388	62	25.51	104	42.8	70	28.81	6	2.47	1	0.41	0	0	243	96.05	10	3.95	253	65.21	34.79
CAMPECHE	III	42	B	542	93	31.74	98	33.45	82	27.99	5	1.71	13	4.44	2	0.68	293	98.99	3	1.01	296	54.61	45.39
CAMPECHE	III	42	C1	542	144	34.29	143	34.05	109	25.95	6	1.43	18	4.29	0	0	420	97.22	12	2.78	432	79.7	20.3
CAMPECHE	III	43	B	515	110	31.25	126	35.8	94	26.7	10	2.84	12	3.41	0	0	352	98.32	6	1.68	358	69.51	30.49



INSTITUTO ELECTORAL DEL ESTADO DE CAMPECHE

DIRECCIÓN EJECUTIVA DE ORGANIZACIÓN ELECTORAL

RESULTADOS ESTADÍSTICOS DEL COMPUTO DISTRITAL DE LA ELECCIÓN DE AYUNTAMIENTOS PROCESO ESTATAL ELECTORAL ORDINARIO 2006

FUENTE: ACTA DE ESCRUTINIO Y COMPUTO DE AYUNTAMIENTOS

MUNICIPIO	DISTRITO ELECTORAL	SECCIÓN	TIPO DE CASILLA	LISTA NOMINAL													VOTOS VALIDOS		VOTOS NULOS		VOTACION TOTAL EMITIDA	% DE PARTIC. CIUDADANA	% DE ABSTENCIONES
					VOTOS	%	VOTOS	%	VOTOS	%	VOTOS	%	VOTOS	%	VOTOS	%	TOTAL	%	TOTAL	%			
CAMPECHE	III	43	C1	516	101	29.79	133	39.23	83	24.48	10	2.95	12	3.54	0	0	339	96.58	12	3.42	351	68.02	31.98
CAMPECHE	III	44	B	440	91	31.16	74	25.34	91	31.16	19	6.51	17	5.82	0	0	292	97.33	8	2.67	300	68.18	31.82
CAMPECHE	III	44	C1	440	67	25	77	28.73	102	38.06	15	5.6	7	2.61	0	0	268	95.37	13	4.63	281	63.86	36.14
CAMPECHE	III	45	B	408	69	25.94	101	37.97	79	29.7	7	2.63	10	3.76	0	0	266	96.03	11	3.97	277	67.89	32.11
CAMPECHE	III	45	C1	408	66	24.09	119	43.43	66	24.09	12	4.38	10	3.65	1	0.36	274	98.21	5	1.79	279	68.38	31.62
CAMPECHE	II	46	B	524	90	26.71	144	42.73	92	27.3	5	1.48	6	1.78	0	0	337	96.84	11	3.16	348	66.41	33.59
CAMPECHE	II	46	C1	525	110	31.25	145	41.19	81	23.01	5	1.42	11	3.13	0	0	352	98.32	6	1.68	358	68.19	31.81
CAMPECHE	II	47	B	481	95	26.76	138	38.87	111	31.27	4	1.13	7	1.97	0	0	355	98.89	4	1.11	359	74.64	25.36
CAMPECHE	II	47	C1	481	81	22.01	152	41.3	118	32.07	5	1.36	12	3.26	0	0	368	98.13	7	1.87	375	77.96	22.04
CAMPECHE	I	48	B	525	88	24.38	161	44.6	96	26.59	5	1.39	10	2.77	1	0.28	361	97.57	9	2.43	370	70.48	29.52
CAMPECHE	I	48	C1	526	120	32.17	137	36.73	101	27.08	3	0.8	11	2.95	1	0.27	373	98.42	6	1.58	379	72.05	27.95
CAMPECHE	I	49	B	590	123	31.06	164	41.41	97	24.49	4	1.01	8	2.02	0	0	396	97.54	10	2.46	406	68.81	31.19
CAMPECHE	I	49	C1	590	123	30.83	145	36.34	117	29.32	6	1.5	8	2.01	0	0	399	98.03	8	1.97	407	68.98	31.02
CAMPECHE	I	50	B	452	63	20.72	150	49.34	68	22.37	6	1.97	17	5.59	0	0	304	96.51	11	3.49	315	69.69	30.31
CAMPECHE	I	50	C1	452	75	26.6	137	48.58	58	20.57	2	0.71	10	3.55	0	0	282	95.92	12	4.08	294	65.04	34.96
CAMPECHE	IV	51	B	601	96	24.81	173	44.7	105	27.13	0	0	13	3.36	0	0	387	97.24	11	2.76	398	66.22	33.78
CAMPECHE	IV	51	C1	602	95	23.46	181	44.69	108	26.67	4	0.99	17	4.2	0	0	405	99.02	4	0.98	409	67.94	32.06
CAMPECHE	IV	52	B	419	83	26.95	145	47.08	71	23.05	2	0.65	7	2.27	0	0	308	98.72	4	1.28	312	74.46	25.54
CAMPECHE	IV	52	C1	420	91	28.89	129	40.95	84	26.67	1	0.32	9	2.86	1	0.32	315	98.13	6	1.87	321	76.43	23.57
CAMPECHE	IV	53	B	621	140	30.3	192	41.56	115	24.89	4	0.87	11	2.38	0	0	462	97.47	12	2.53	474	76.33	23.67
CAMPECHE	IV	53	C1	622	103	23.95	196	45.58	113	26.28	4	0.93	14	3.26	0	0	430	96.41	16	3.59	446	71.7	28.3
CAMPECHE	V	54	B	492	83	24.56	136	40.24	96	28.4	12	3.55	11	3.25	0	0	338	97.69	8	2.31	346	70.33	29.67



INSTITUTO ELECTORAL DEL ESTADO DE CAMPECHE

DIRECCIÓN EJECUTIVA DE ORGANIZACIÓN ELECTORAL

RESULTADOS ESTADISTICOS DEL COMPUTO DISTRITAL DE LA ELECCIÓN DE AYUNTAMIENTOS PROCESO ESTATAL ELECTORAL ORDINARIO 2006

FUENTE: ACTA DE ESCRUTINIO Y COMPUTO DE AYUNTAMIENTOS

MUNICIPIO	DISTRITO ELECTORAL	SECCIÓN	TIPO DE CASILLA	LISTA NOMINAL													VOTOS VALIDOS		VOTOS NULOS		VOTACION TOTAL EMITIDA	% DE PARTIC. CIUDADANA	% DE ABSTENCIONES
					VOTOS	%	VOTOS	%	VOTOS	%	VOTOS	%	VOTOS	%	VOTOS	%	TOTAL	%	TOTAL	%			
CAMPECHE	V	54	C1	493	81	25.47	126	39.62	96	30.19	6	1.89	9	2.83	0	0	318	96.66	11	3.34	329	66.73	33.27
CAMPECHE	IV	55	B	724	146	33.03	137	31	137	31	2	0.45	18	4.07	2	0.45	442	96.3	17	3.7	459	63.4	36.6
CAMPECHE	IV	55	C1	724	136	28.16	186	38.51	135	27.95	9	1.86	17	3.52	0	0	483	97.58	12	2.42	495	68.37	31.63
CAMPECHE	I	56	B	454	68	23.94	125	44.01	81	28.52	2	0.7	8	2.82	0	0	284	97.59	7	2.41	291	64.1	35.9
CAMPECHE	I	56	C1	455	88	28.3	134	43.09	73	23.47	8	2.57	8	2.57	0	0	311	93.67	21	6.33	332	72.97	27.03
CAMPECHE	I	57	B	514	107	29.48	147	40.5	99	27.27	2	0.55	8	2.2	0	0	363	99.18	3	0.82	366	71.21	28.79
CAMPECHE	I	57	C1	515	94	24.8	163	43.01	102	26.91	6	1.58	14	3.69	0	0	379	98.44	6	1.56	385	74.76	25.24
CAMPECHE	II	58	B	583	127	32.15	141	35.7	109	27.59	3	0.76	15	3.8	0	0	395	94.72	22	5.28	417	71.53	28.47
CAMPECHE	II	58	C1	583	116	33.14	123	35.14	96	27.43	3	0.86	11	3.14	1	0.29	350	95.89	15	4.11	365	62.61	37.39
CAMPECHE	II	59	B	537	125	33.16	131	34.75	87	23.08	16	4.24	18	4.77	0	0	377	98.43	6	1.57	383	71.32	28.68
CAMPECHE	II	59	C1	538	112	32.37	138	39.88	70	20.23	16	4.62	10	2.89	0	0	346	98.3	6	1.7	352	65.43	34.57
CAMPECHE	VI	60	B	486	89	28.25	87	27.62	115	36.51	2	0.63	22	6.98	0	0	315	97.52	8	2.48	323	66.46	33.54
CAMPECHE	VI	60	C1	486	94	28.92	122	37.54	90	27.69	4	1.23	15	4.62	0	0	325	96.73	11	3.27	336	69.14	30.86
CAMPECHE	VI	61	B	538	107	32.13	116	34.83	97	29.13	5	1.5	8	2.4	0	0	333	94.07	21	5.93	354	65.8	34.2
CAMPECHE	VI	61	C1	538	94	29.47	115	36.05	99	31.03	3	0.94	7	2.19	1	0.31	319	96.37	12	3.63	331	61.52	38.48
CAMPECHE	VI	62	B	480	98	35.13	94	33.69	75	26.88	3	1.08	7	2.51	2	0.72	279	92.08	24	7.92	303	63.13	36.87
CAMPECHE	VI	62	C1	481	74	26.91	103	37.45	87	31.64	3	1.09	8	2.91	0	0	275	94.18	17	5.82	292	60.71	39.29
CAMPECHE	VI	63	B	647	138	35.94	149	38.8	77	20.05	6	1.56	13	3.39	1	0.26	384	98.21	7	1.79	391	60.43	39.57
CAMPECHE	VI	63	C1	648	129	34.86	151	40.81	71	19.19	6	1.62	12	3.24	1	0.27	370	96.61	13	3.39	383	59.1	40.9
CAMPECHE	VI	64	B	535	85	24.36	119	34.1	124	35.53	3	0.86	18	5.16	0	0	349	98.03	7	1.97	356	66.54	33.46
CAMPECHE	VI	64	C1	535	75	21.31	136	38.64	117	33.24	9	2.56	15	4.26	0	0	352	97.24	10	2.76	362	67.66	32.34
CAMPECHE	VI	65	B	506	102	33.44	90	29.51	97	31.8	4	1.31	12	3.93	0	0	305	100	0	0	305	60.28	39.72



INSTITUTO ELECTORAL DEL ESTADO DE CAMPECHE

DIRECCIÓN EJECUTIVA DE ORGANIZACIÓN ELECTORAL

RESULTADOS ESTADISTICOS DEL COMPUTO DISTRITAL DE LA ELECCIÓN DE AYUNTAMIENTOS PROCESO ESTATAL ELECTORAL ORDINARIO 2006

FUENTE: ACTA DE ESCRUTINIO Y COMPUTO DE AYUNTAMIENTOS

MUNICIPIO	DISTRITO ELECTORAL	SECCIÓN	TIPO DE CASILLA	LISTA NOMINAL													VOTOS VALIDOS		VOTOS NULOS		VOTACION TOTAL EMITIDA	% DE PARTIC. CIUDADANA	% DE ABSTENCIONES
					VOTOS	%	VOTOS	%	VOTOS	%	VOTOS	%	VOTOS	%	VOTOS	%	TOTAL	%	TOTAL	%			
CAMPECHE	VI	65	C1	506	104	38.81	95	35.45	60	22.39	0	0	9	3.36	0	0	268	100	0	268	52.96	47.04	
CAMPECHE	VI	65	C2	506	110	39.57	103	37.05	57	20.5	3	1.08	5	1.8	0	0	278	93.6	19	6.4	297	58.7	41.3
CAMPECHE	VI	66	B	498	79	23.03	150	43.73	95	27.7	7	2.04	11	3.21	1	0.29	343	96.62	12	3.38	355	71.29	28.71
CAMPECHE	VI	66	C1	499	89	27.9	115	36.05	99	31.03	4	1.25	12	3.76	0	0	319	95.8	14	4.2	333	66.73	33.27
CAMPECHE	VI	67	B	497	89	28.62	116	37.3	84	27.01	3	0.96	18	5.79	1	0.32	311	96.88	10	3.12	321	64.59	35.41
CAMPECHE	VI	67	C1	496	104	36.11	85	29.51	76	26.39	5	1.74	18	6.25	0	0	288	93.81	19	6.19	307	61.9	38.1
CAMPECHE	VI	68	B	500	97	33.33	106	36.43	70	24.05	4	1.37	14	4.81	0	0	291	95.1	15	4.9	306	61.2	38.8
CAMPECHE	VI	68	C1	501	101	34.47	99	33.79	82	27.99	5	1.71	6	2.05	0	0	293	96.07	12	3.93	305	60.88	39.12
CAMPECHE	VI	69	B	489	93	29.81	134	42.95	69	22.12	3	0.96	12	3.85	1	0.32	312	99.05	3	0.95	315	64.42	35.58
CAMPECHE	VI	69	C1	489	107	31.56	129	38.05	85	25.07	7	2.06	11	3.24	0	0	339	97.69	8	2.31	347	70.96	29.04
CAMPECHE	VI	70	B	566	113	27.43	156	37.86	109	26.46	10	2.43	24	5.83	0	0	412	97.63	10	2.37	422	74.56	25.44
CAMPECHE	VI	70	C1	567	111	29.84	123	33.06	106	28.49	8	2.15	24	6.45	0	0	372	98.67	5	1.33	377	66.49	33.51
CAMPECHE	IV	71	B	528	91	24.86	164	44.81	98	26.78	2	0.55	10	2.73	1	0.27	366	98.12	7	1.88	373	70.64	29.36
CAMPECHE	IV	71	C1	528	85	22.67	178	47.47	94	25.07	6	1.6	12	3.2	0	0	375	99.47	2	0.53	377	71.4	28.6
CAMPECHE	V	72	B	664	136	29.63	187	40.74	118	25.71	10	2.18	8	1.74	0	0	459	98.29	8	1.71	467	70.33	29.67
CAMPECHE	V	72	C1	664	126	27.33	187	40.56	128	27.77	11	2.39	9	1.95	0	0	461	97.26	13	2.74	474	71.39	28.61
CAMPECHE	V	73	B	617	112	30.35	183	49.59	62	16.8	6	1.63	6	1.63	0	0	369	96.34	14	3.66	383	62.07	37.93
CAMPECHE	V	73	C1	617	124	31.55	185	47.07	69	17.56	10	2.54	4	1.02	1	0.25	393	98.99	4	1.01	397	64.34	35.66
CAMPECHE	V	73	S	0	1	20	1	20	3	60	0	0	0	0	0	0	5	83.33	1	16.67	6		
CAMPECHE	V	74	B	723	121	25.91	159	34.05	166	35.55	10	2.14	11	2.36	0	0	467	96.29	18	3.71	485	67.08	32.92
CAMPECHE	V	74	C1	723	132	26.83	183	37.2	152	30.89	13	2.64	12	2.44	0	0	492	96.66	17	3.34	509	70.4	29.6
CAMPECHE	IV	75	B	519	82	26.89	105	34.43	87	28.52	14	4.59	14	4.59	3	0.98	305	97.44	8	2.56	313	60.31	39.69



INSTITUTO ELECTORAL DEL ESTADO DE CAMPECHE

DIRECCIÓN EJECUTIVA DE ORGANIZACIÓN ELECTORAL

RESULTADOS ESTADISTICOS DEL COMPUTO DISTRITAL DE LA ELECCIÓN DE AYUNTAMIENTOS PROCESO ESTATAL ELECTORAL ORDINARIO 2006

FUENTE: ACTA DE ESCRUTINIO Y COMPUTO DE AYUNTAMIENTOS

MUNICIPIO	DISTRITO ELECTORAL	SECCIÓN	TIPO DE CASILLA	LISTA NOMINAL													VOTOS VALIDOS		VOTOS NULOS		VOTACION TOTAL EMITIDA	% DE PARTIC. CIUDADANA	% DE ABSTENCIONES
					VOTOS	%	VOTOS	%	VOTOS	%	VOTOS	%	VOTOS	%	VOTOS	%	TOTAL	%	TOTAL	%			
CAMPECHE	IV	75	C1	520	107	32.52	112	34.04	95	28.88	3	0.91	12	3.65	0	0	329	97.34	9	2.66	338	65	35
CAMPECHE	IV	75	C2	520	103	31.79	102	31.48	107	33.02	1	0.31	11	3.4	0	0	324	94.74	18	5.26	342	65.77	34.23
CAMPECHE	IV	76	B	508	85	25.15	124	36.69	112	33.14	8	2.37	9	2.66	0	0	338	96.02	14	3.98	352	69.29	30.71
CAMPECHE	IV	76	C1	508	91	25.07	142	39.12	115	31.68	7	1.93	6	1.65	2	0.55	363	96.54	13	3.46	376	74.02	25.98
CAMPECHE	VI	77	B	498	104	28.34	155	42.23	72	19.62	3	0.82	33	8.99	0	0	367	95.32	18	4.68	385	77.31	22.69
CAMPECHE	VI	77	C1	499	91	24.07	161	42.59	100	26.46	3	0.79	23	6.08	0	0	378	98.18	7	1.82	385	77.15	22.85
CAMPECHE	VI	78	B	452	78	26.09	119	39.8	90	30.1	6	2.01	6	2.01	0	0	299	95.83	13	4.17	312	69.03	30.97
CAMPECHE	VI	78	C1	452	109	38.65	87	30.85	70	24.82	4	1.42	12	4.26	0	0	282	94	18	6	300	66.37	33.63
CAMPECHE	VI	79	B	632	120	36.36	100	30.3	95	28.79	6	1.82	9	2.73	0	0	330	96.49	12	3.51	342	54.11	45.89
CAMPECHE	VI	79	C1	632	116	36.02	111	34.47	77	23.91	5	1.55	13	4.04	0	0	322	95.55	15	4.45	337	53.32	46.68
CAMPECHE	VI	79	C2	632	89	27.99	116	36.48	95	29.87	5	1.57	13	4.09	0	0	318	95.5	15	4.5	333	52.69	47.31
CAMPECHE	VI	79	C3	632	123	40.07	97	31.6	75	24.43	6	1.95	5	1.63	1	0.33	307	97.77	7	2.23	314	49.68	50.32
CAMPECHE	VI	80	B	448	66	22.3	130	43.92	85	28.72	2	0.68	13	4.39	0	0	296	97.05	9	2.95	305	68.08	31.92
CAMPECHE	VI	80	C1	449	75	23.96	104	33.23	112	35.78	8	2.56	13	4.15	1	0.32	313	98.12	6	1.88	319	71.05	28.95
CAMPECHE	VI	81	B	715	125	29.76	155	36.9	105	25	9	2.14	25	5.95	1	0.24	420	98.59	6	1.41	426	59.58	40.42
CAMPECHE	VI	81	C1	715	127	28.73	148	33.48	135	30.54	11	2.49	20	4.52	1	0.23	442	98.88	5	1.12	447	62.52	37.48
CAMPECHE	VI	81	C2	715	141	32.79	152	35.35	119	27.67	4	0.93	14	3.26	0	0	430	98.62	6	1.38	436	60.98	39.02
CAMPECHE	VI	81	C3	715	143	32.35	136	30.77	142	32.13	8	1.81	13	2.94	0	0	442	98.66	6	1.34	448	62.66	37.34
CAMPECHE	VI	81	C4	715	137	33.91	125	30.94	115	28.47	8	1.98	19	4.7	0	0	404	96.88	13	3.12	417	58.32	41.68
CAMPECHE	VI	81	C5	715	138	33.66	130	31.71	124	30.24	4	0.98	13	3.17	1	0.24	410	98.32	7	1.68	417	58.32	41.68
CAMPECHE	VI	81	C6	715	138	31.94	153	35.42	115	26.62	5	1.16	21	4.86	0	0	432	98.63	6	1.37	438	61.26	38.74
CAMPECHE	VI	81	C7	715	147	36.12	124	30.47	120	29.48	0	0	16	3.93	0	0	407	97.84	9	2.16	416	58.18	41.82



INSTITUTO ELECTORAL DEL ESTADO DE CAMPECHE
DIRECCIÓN EJECUTIVA DE ORGANIZACIÓN ELECTORAL

RESULTADOS ESTADISTICOS DEL COMPUTO DISTRITAL DE LA ELECCIÓN DE AYUNTAMIENTOS
PROCESO ESTATAL ELECTORAL ORDINARIO 2006

FUENTE: ACTA DE ESCRUTINIO Y COMPUTO DE AYUNTAMIENTOS

MUNICIPIO	DISTRITO ELECTORAL	SECCIÓN	TIPO DE CASILLA	LISTA NOMINAL													VOTOS VALIDOS		VOTOS NULOS		VOTACION TOTAL EMITIDA	% DE PARTIC. CIUDADANA	% DE ABSTENCIONES
					VOTOS	%	VOTOS	%	VOTOS	%	VOTOS	%	VOTOS	%	VOTOS	%	TOTAL	%	TOTAL	%			
CAMPECHE	VI	81	C8	716	130	31.55	128	31.07	127	30.83	6	1.46	20	4.85	1	0.24	412	99.28	3	0.72	415	57.96	42.04
CAMPECHE	VI	82	B	512	75	23.81	144	45.71	79	25.08	2	0.63	15	4.76	0	0	315	96.04	13	3.96	328	64.06	35.94
CAMPECHE	VI	82	C1	513	86	26.38	124	38.04	96	29.45	3	0.92	17	5.21	0	0	326	97.6	8	2.4	334	65.11	34.89
CAMPECHE	VI	83	B	676	135	34.44	115	29.34	112	28.57	6	1.53	24	6.12	0	0	392	95.84	17	4.16	409	60.5	39.5
CAMPECHE	VI	83	C1	676	130	31.71	151	36.83	117	28.54	7	1.71	5	1.22	0	0	410	97.85	9	2.15	419	61.98	38.02
CAMPECHE	VI	83	C2	676	137	36.05	125	32.89	103	27.11	7	1.84	8	2.11	0	0	380	98.19	7	1.81	387	57.25	42.75
CAMPECHE	VI	83	C3	677	144	39.67	113	31.13	88	24.24	5	1.38	13	3.58	0	0	363	88.11	49	11.89	412	60.86	39.14
CAMPECHE	VI	83	C4	677	143	34.62	129	31.23	120	29.06	5	1.21	16	3.87	0	0	413	98.33	7	1.67	420	62.04	37.96
CAMPECHE	VI	84	B	390	89	39.21	81	35.68	46	20.26	4	1.76	7	3.08	0	0	227	96.19	9	3.81	236	60.51	39.49
CAMPECHE	VI	84	C1	391	75	31.78	95	40.25	59	25	4	1.69	3	1.27	0	0	236	96.72	8	3.28	244	62.4	37.6
CAMPECHE	VI	85	B	521	88	28.76	95	31.05	106	34.64	7	2.29	10	3.27	0	0	306	99.67	1	0.33	307	58.93	41.07
CAMPECHE	VI	85	C1	522	113	34.77	116	35.69	78	24	7	2.15	11	3.38	0	0	325	97.31	9	2.69	334	63.98	36.02
CAMPECHE	VI	86	B	533	85	20.43	188	45.19	118	28.37	5	1.2	20	4.81	0	0	416	98.81	5	1.19	421	78.99	21.01
CAMPECHE	VI	86	C1	534	104	24.02	162	37.41	117	27.02	7	1.62	41	9.47	2	0.46	433	98.19	8	1.81	441	82.58	17.42
CAMPECHE	IV	87	B	486	102	28.1	137	37.74	98	27	5	1.38	21	5.79	0	0	363	97.32	10	2.68	373	76.75	23.25
CAMPECHE	IV	87	C1	487	111	30.16	138	37.5	104	28.26	4	1.09	11	2.99	0	0	368	97.87	8	2.13	376	77.21	22.79
CAMPECHE	V	88	B	672	154	32.35	214	44.96	95	19.96	6	1.26	7	1.47	0	0	476	97.34	13	2.66	489	72.77	27.23
CAMPECHE	V	89	B	530	143	36.86	172	44.33	61	15.72	4	1.03	7	1.8	1	0.26	388	99.49	2	0.51	390	73.58	26.42
CAMPECHE	V	89	C1	530	130	34.85	163	43.7	70	18.77	1	0.27	9	2.41	0	0	373	98.42	6	1.58	379	71.51	28.49
CAMPECHE	V	90	B	530	102	28.49	140	39.11	96	26.82	6	1.68	14	3.91	0	0	358	96.76	12	3.24	370	69.81	30.19
CAMPECHE	V	90	C1	530	81	25.96	141	45.19	78	25	4	1.28	8	2.56	0	0	312	96.89	10	3.11	322	60.75	39.25
CAMPECHE	V	90	C2	530	81	22.95	149	42.21	99	28.05	10	2.83	14	3.97	0	0	353	97.25	10	2.75	363	68.49	31.51



INSTITUTO ELECTORAL DEL ESTADO DE CAMPECHE

DIRECCIÓN EJECUTIVA DE ORGANIZACIÓN ELECTORAL

RESULTADOS ESTADISTICOS DEL COMPUTO DISTRITAL DE LA ELECCIÓN DE AYUNTAMIENTOS PROCESO ESTATAL ELECTORAL ORDINARIO 2006

FUENTE: ACTA DE ESCRUTINIO Y COMPUTO DE AYUNTAMIENTOS

MUNICIPIO	DISTRITO ELECTORAL	SECCIÓN	TIPO DE CASILLA	LISTA NOMINAL													VOTOS VALIDOS		VOTOS NULOS		VOTACION TOTAL EMITIDA	% DE PARTIC. CIUDADANA	% DE ABSTENCIONES
					VOTOS	%	VOTOS	%	VOTOS	%	VOTOS	%	VOTOS	%	VOTOS	%	TOTAL	%	TOTAL	%			
CAMPECHE	IV	91	B	672	130	35.23	127	34.42	94	25.47	4	1.08	12	3.25	2	0.54	369	96.6	13	3.4	382	56.85	43.15
CAMPECHE	IV	91	C1	673	105	30.17	122	35.06	105	30.17	6	1.72	10	2.87	0	0	348	96.94	11	3.06	359	53.34	46.66
CAMPECHE	VI	92	B	497	118	31.22	174	46.03	69	18.25	3	0.79	14	3.7	0	0	378	98.18	7	1.82	385	77.46	22.54
CAMPECHE	VI	92	C1	497	133	35.95	167	45.14	54	14.59	1	0.27	15	4.05	0	0	370	98.93	4	1.07	374	75.25	24.75
CAMPECHE	VI	93	B	471	105	28.3	173	46.63	73	19.68	6	1.62	14	3.77	0	0	371	99.2	3	0.8	374	79.41	20.59
CAMPECHE	VI	93	C1	471	116	30.93	175	46.67	74	19.73	3	0.8	7	1.87	0	0	375	98.43	6	1.57	381	80.89	19.11
CAMPECHE	VI	94	B	542	115	30.5	136	36.07	110	29.18	4	1.06	12	3.18	0	0	377	98.43	6	1.57	383	70.66	29.34
CAMPECHE	VI	94	C1	543	143	39.94	101	28.21	87	24.3	4	1.12	23	6.42	0	0	358	97.02	11	2.98	369	67.96	32.04
CAMPECHE	VI	95	B	508	79	32.24	91	37.14	63	25.71	5	2.04	6	2.45	1	0.41	245	94.23	15	5.77	260	51.18	48.82
CAMPECHE	VI	95	C1	508	107	37.02	94	32.53	78	26.99	7	2.42	3	1.04	0	0	289	96.01	12	3.99	301	59.25	40.75
CAMPECHE	VI	96	B	563	113	38.31	104	35.25	68	23.05	2	0.68	8	2.71	0	0	295	98.33	5	1.67	300	53.29	46.71
CAMPECHE	VI	96	C1	563	135	44.26	87	28.52	69	22.62	3	0.98	10	3.28	1	0.33	305	98.39	5	1.61	310	55.06	44.94
CAMPECHE	VI	97	B	556	130	43.33	103	34.33	48	16	10	3.33	9	3	0	0	300	100	0	0	300	53.96	46.04
CAMPECHE	VI	97	C1	557	127	41.37	112	36.48	65	21.17	2	0.65	1	0.33	0	0	307	94.46	18	5.54	325	58.35	41.65
CAMPECHE	VI	98	B	433	99	24.5	190	47.03	97	24.01	13	3.22	4	0.99	1	0.25	404	99.26	3	0.74	407	94	6
CAMPECHE	VI	98	C1	434	73	31.33	93	39.91	54	23.18	6	2.58	6	2.58	1	0.43	233	100	0	0	233	53.69	46.31
CAMPECHE	VI	98	S	0	36	29.03	56	45.16	26	20.97	1	0.81	5	4.03	0	0	124	98.41	2	1.59	126		
CAMPECHE	IV	99	B	569	89	26.49	119	35.42	119	35.42	3	0.89	6	1.79	0	0	336	94.38	20	5.62	356	62.57	37.43
CAMPECHE	IV	99	C1	570	124	33.97	117	32.05	114	31.23	2	0.55	8	2.19	0	0	365	97.33	10	2.67	375	65.79	34.21
CAMPECHE	V	100	B	629	116	32.22	152	42.22	76	21.11	4	1.11	12	3.33	0	0	360	97.04	11	2.96	371	58.98	41.02
CAMPECHE	V	100	C1	629	111	29.29	176	46.44	80	21.11	5	1.32	5	1.32	2	0.53	379	96.68	13	3.32	392	62.32	37.68
CAMPECHE	V	100	C2	629	99	26.4	171	45.6	89	23.73	10	2.67	6	1.6	0	0	375	96.15	15	3.85	390	62	38



INSTITUTO ELECTORAL DEL ESTADO DE CAMPECHE

DIRECCIÓN EJECUTIVA DE ORGANIZACIÓN ELECTORAL

RESULTADOS ESTADISTICOS DEL COMPUTO DISTRITAL DE LA ELECCIÓN DE AYUNTAMIENTOS PROCESO ESTATAL ELECTORAL ORDINARIO 2006

FUENTE: ACTA DE ESCRUTINIO Y COMPUTO DE AYUNTAMIENTOS

MUNICIPIO	DISTRITO ELECTORAL	SECCIÓN	TIPO DE CASILLA	LISTA NOMINAL													VOTOS VALIDOS		VOTOS NULOS		VOTACION TOTAL EMITIDA	% DE PARTIC. CIUDADANA	% DE ABSTENCIONES
					VOTOS	%	VOTOS	%	VOTOS	%	VOTOS	%	VOTOS	%	VOTOS	%	TOTAL	%	TOTAL	%			
CAMPECHE	V	101	B	668	114	30.48	160	42.78	70	18.72	15	4.01	15	4.01	0	0	374	94.21	23	5.79	397	59.43	40.57
CAMPECHE	V	101	C1	669	122	28.57	172	40.28	105	24.59	17	3.98	10	2.34	1	0.23	427	96.83	14	3.17	441	65.92	34.08
CAMPECHE	V	101	C2	669	125	31.65	139	35.19	113	28.61	9	2.28	9	2.28	0	0	395	97.05	12	2.95	407	60.84	39.16
CAMPECHE	IV	102	B	603	88	24.04	164	44.81	96	26.23	5	1.37	11	3.01	2	0.55	366	97.6	9	2.4	375	62.19	37.81
CAMPECHE	IV	102	C1	604	114	30	157	41.32	88	23.16	5	1.32	16	4.21	0	0	380	96.2	15	3.8	395	65.4	34.6
CAMPECHE	IV	103	B	572	105	33.02	118	37.11	84	26.42	2	0.63	9	2.83	0	0	318	96.36	12	3.64	330	57.69	42.31
CAMPECHE	IV	103	C1	573	113	33.93	124	37.24	81	24.32	4	1.2	11	3.3	0	0	333	97.08	10	2.92	343	59.86	40.14
CAMPECHE	VI	104	B	428	68	22.08	122	39.61	100	32.47	7	2.27	10	3.25	1	0.32	308	97.47	8	2.53	316	73.83	26.17
CAMPECHE	VI	104	C1	429	76	25.42	116	38.8	98	32.78	3	1	6	2.01	0	0	299	97.71	7	2.29	306	71.33	28.67
CAMPECHE	VI	105	B	674	130	35.42	123	33.51	99	26.98	5	1.36	10	2.72	0	0	367	97.61	9	2.39	376	55.79	44.21
CAMPECHE	VI	105	C1	675	115	30.34	139	36.68	110	29.02	3	0.79	12	3.17	0	0	379	96.93	12	3.07	391	57.93	42.07
CAMPECHE	VI	105	C2	675	125	37.65	110	33.13	85	25.6	4	1.2	8	2.41	0	0	332	93	25	7	357	52.89	47.11
CAMPECHE	VI	105	C3	675	125	35.92	111	31.9	95	27.3	6	1.72	7	2.01	4	1.15	348	96.67	12	3.33	360	53.33	46.67
CAMPECHE	VI	105	C4	675	123	33.42	137	37.23	87	23.64	7	1.9	14	3.8	0	0	368	95.09	19	4.91	387	57.33	42.67
CAMPECHE	VI	105	C5	675	120	33.15	121	33.43	101	27.9	8	2.21	12	3.31	0	0	362	96.53	13	3.47	375	55.56	44.44
CAMPECHE	VI	106	B	537	112	30.35	137	37.13	96	26.02	11	2.98	13	3.52	0	0	369	98.14	7	1.86	376	70.02	29.98
CAMPECHE	VI	106	C1	538	123	31.7	140	36.08	103	26.55	10	2.58	12	3.09	0	0	388	97.73	9	2.27	397	73.79	26.21
CAMPECHE	IV	107	B	604	106	30.03	140	39.66	86	24.36	10	2.83	11	3.12	0	0	353	98.06	7	1.94	360	59.6	40.4
CAMPECHE	IV	107	C1	605	107	31.66	114	33.73	98	28.99	6	1.78	13	3.85	0	0	338	92.86	26	7.14	364	60.17	39.83
CAMPECHE	IV	108	B	732	116	33.72	137	39.83	74	21.51	10	2.91	7	2.03	0	0	344	93.99	22	6.01	366	50	50
CAMPECHE	IV	108	C1	732	115	30.1	142	37.17	115	30.1	3	0.79	7	1.83	0	0	382	96.95	12	3.05	394	53.83	46.17
CAMPECHE	IV	108	C2	732	155	39.04	121	30.48	111	27.96	3	0.76	7	1.76	0	0	397	97.54	10	2.46	407	55.6	44.4



INSTITUTO ELECTORAL DEL ESTADO DE CAMPECHE

DIRECCIÓN EJECUTIVA DE ORGANIZACIÓN ELECTORAL

RESULTADOS ESTADISTICOS DEL COMPUTO DISTRITAL DE LA ELECCIÓN DE AYUNTAMIENTOS PROCESO ESTATAL ELECTORAL ORDINARIO 2006

FUENTE: ACTA DE ESCRUTINIO Y COMPUTO DE AYUNTAMIENTOS

MUNICIPIO	DISTRITO ELECTORAL	SECCIÓN	TIPO DE CASILLA	LISTA NOMINAL													VOTOS VALIDOS		VOTOS NULOS		VOTACION TOTAL EMITIDA	% DE PARTIC. CIUDADANA	% DE ABSTENCIONES
					VOTOS	%	VOTOS	%	VOTOS	%	VOTOS	%	VOTOS	%	VOTOS	%	TOTAL	%	TOTAL	%			
CAMPECHE	V	109	B	706	126	30.51	184	44.55	89	21.55	7	1.69	6	1.45	1	0.24	413	96.05	17	3.95	430	60.91	39.09
CAMPECHE	V	109	C1	707	135	31.25	204	47.22	79	18.29	11	2.55	3	0.69	0	0	432	97.52	11	2.48	443	62.66	37.34
CAMPECHE	VII	110	B	513	129	38.86	102	30.72	83	25	11	3.31	7	2.11	0	0	332	96.23	13	3.77	345	67.25	32.75
CAMPECHE	VII	110	C1	514	104	33.99	127	41.5	58	18.95	4	1.31	13	4.25	0	0	306	96.53	11	3.47	317	61.67	38.33
CAMPECHE	V	111	B	669	135	33.92	149	37.44	90	22.61	10	2.51	14	3.52	0	0	398	95.67	18	4.33	416	62.18	37.82
CAMPECHE	V	111	C1	669	128	31.07	170	41.26	91	22.09	9	2.18	14	3.4	0	0	412	94.93	22	5.07	434	64.87	35.13
CAMPECHE	IV	112	B	693	137	36.24	120	31.75	105	27.78	4	1.06	12	3.17	0	0	378	95.7	17	4.3	395	57	43
CAMPECHE	IV	112	C1	694	132	34.92	139	36.77	95	25.13	4	1.06	8	2.12	0	0	378	96.68	13	3.32	391	56.34	43.66
CAMPECHE	IV	112	C2	694	103	29.01	122	34.37	118	33.24	3	0.85	9	2.54	0	0	355	96.47	13	3.53	368	53.03	46.97
CAMPECHE	VII	113	B	469	106	36.43	101	34.71	67	23.02	6	2.06	8	2.75	3	1.03	291	96.04	12	3.96	303	64.61	35.39
CAMPECHE	VII	113	C1	470	103	33.77	101	33.11	85	27.87	12	3.93	4	1.31	0	0	305	95.02	16	4.98	321	68.3	31.7
CAMPECHE	VII	114	B	532	135	36.68	127	34.51	93	25.27	5	1.36	8	2.17	0	0	368	93.88	24	6.12	392	73.68	26.32
CAMPECHE	VII	114	C1	533	145	41.08	100	28.33	90	25.5	9	2.55	9	2.55	0	0	353	93.14	26	6.86	379	71.11	28.89
CAMPECHE	VII	115	B	432	100	36.23	100	36.23	66	23.91	5	1.81	5	1.81	0	0	276	94.85	15	5.15	291	67.36	32.64
CAMPECHE	VII	115	C1	432	74	31.22	89	37.55	63	26.58	2	0.84	7	2.95	2	0.84	237	93.31	17	6.69	254	58.8	41.2
CAMPECHE	VII	116	B	482	96	27.67	166	47.84	76	21.9	2	0.58	7	2.02	0	0	347	100	0	0	347	71.99	28.01
CAMPECHE	VII	116	C1	482	80	23.53	185	54.41	60	17.65	6	1.76	9	2.65	0	0	340	98.27	6	1.73	346	71.78	28.22
CAMPECHE	VII	117	B	522	95	31.67	128	42.67	67	22.33	4	1.33	6	2	0	0	300	96.77	10	3.23	310	59.39	40.61
CAMPECHE	VII	117	C1	523	109	35.28	110	35.6	74	23.95	6	1.94	10	3.24	0	0	309	96.56	11	3.44	320	61.19	38.81
CAMPECHE	VII	118	B	713	185	36.78	208	41.35	92	18.29	5	0.99	13	2.58	0	0	503	96.36	19	3.64	522	73.21	26.79
CAMPECHE	VII	119	B	270	72	35.64	86	42.57	31	15.35	3	1.49	10	4.95	0	0	202	94.39	12	5.61	214	79.26	20.74
CAMPECHE	VII	120	B	529	61	15.72	176	45.36	119	30.67	4	1.03	28	7.22	0	0	388	95.8	17	4.2	405	76.56	23.44



INSTITUTO ELECTORAL DEL ESTADO DE CAMPECHE

DIRECCIÓN EJECUTIVA DE ORGANIZACIÓN ELECTORAL

RESULTADOS ESTADÍSTICOS DEL COMPUTO DISTRITAL DE LA ELECCIÓN DE AYUNTAMIENTOS PROCESO ESTATAL ELECTORAL ORDINARIO 2006

FUENTE: ACTA DE ESCRUTINIO Y COMPUTO DE AYUNTAMIENTOS

MUNICIPIO	DISTRITO ELECTORAL	SECCIÓN	TIPO DE CASILLA	LISTA NOMINAL													VOTOS VALIDOS		VOTOS NULOS		VOTACION TOTAL EMITIDA	% DE PARTIC. CIUDADANA	% DE ABSTENCIONES
					VOTOS	%	VOTOS	%	VOTOS	%	VOTOS	%	VOTOS	%	VOTOS	%	TOTAL	%	TOTAL	%			
CAMPECHE	VII	121	B	602	142	34.55	142	34.55	108	26.28	0	0	19	4.62	0	0	411	97.16	12	2.84	423	70.27	29.73
CAMPECHE	VII	122	B	713	112	25.87	216	49.88	89	20.55	6	1.39	10	2.31	0	0	433	96.22	17	3.78	450	63.11	36.89
CAMPECHE	VII	123	B	527	175	47.3	136	36.76	52	14.05	0	0	6	1.62	1	0.27	370	92.04	32	7.96	402	76.28	23.72
CAMPECHE	VII	124	B	380	108	40.45	119	44.57	36	13.48	1	0.37	2	0.75	1	0.37	267	98.16	5	1.84	272	71.58	28.42
CAMPECHE	VII	124	C1	380	128	45.88	138	49.46	8	2.87	2	0.72	3	1.08	0	0	279	97.89	6	2.11	285	75	25
CAMPECHE	VII	125	B	552	130	38.58	139	41.25	49	14.54	8	2.37	11	3.26	0	0	337	96.56	12	3.44	349	63.22	36.78
CAMPECHE	VII	125	C1	552	150	46.15	122	37.54	44	13.54	2	0.62	7	2.15	0	0	325	93.39	23	6.61	348	63.04	36.96
CAMPECHE	VII	126	B	730	199	43.83	148	32.6	87	19.16	9	1.98	11	2.42	0	0	454	95.98	19	4.02	473	64.79	35.21
CAMPECHE	VII	126	C1	731	202	46.76	136	31.48	74	17.13	6	1.39	14	3.24	0	0	432	94.32	26	5.68	458	62.65	37.35
CAMPECHE	VII	127	B	747	156	32.57	186	38.83	106	22.13	6	1.25	25	5.22	0	0	479	93.55	33	6.45	512	68.54	31.46
CAMPECHE	VII	128	B	155	29	24.37	77	64.71	11	9.24	0	0	2	1.68	0	0	119	96.75	4	3.25	123	79.35	20.65
CAMPECHE	VII	129	B	531	164	39.9	195	47.45	48	11.68	1	0.24	3	0.73	0	0	411	97.39	11	2.61	422	79.47	20.53
CAMPECHE	VII	129	C1	532	199	50.64	146	37.15	45	11.45	0	0	3	0.76	0	0	393	94.93	21	5.07	414	77.82	22.18
CAMPECHE	VII	130	B	321	77	32.35	110	46.22	46	19.33	0	0	5	2.1	0	0	238	98.35	4	1.65	242	75.39	24.61
CAMPECHE	VII	131	B	181	66	47.14	65	46.43	2	1.43	1	0.71	6	4.29	0	0	140	98.59	2	1.41	142	78.45	21.55
CAMPECHE	VII	132	B	148	55	50.46	28	25.69	10	9.17	0	0	16	14.68	0	0	109	99.09	1	0.91	110	74.32	25.68
CAMPECHE	VII	133	B	379	109	36.21	161	53.49	24	7.97	2	0.66	5	1.66	0	0	301	94.65	17	5.35	318	83.91	16.09
CAMPECHE	VII	134	B	281	89	42.58	96	45.93	18	8.61	0	0	6	2.87	0	0	209	98.12	4	1.88	213	75.8	24.2
CAMPECHE	VII	135	B	551	220	48.57	166	36.64	26	5.74	35	7.73	6	1.32	0	0	453	98.48	7	1.52	460	83.48	16.52
CAMPECHE	VII	136	B	163	0		0		0		0		0		0		0		0		0	0	100
CAMPECHE	VII	137	B	139	53	54.08	38	38.78	4	4.08	1	1.02	2	2.04	0	0	98	98	2	2	100	71.94	28.06
CAMPECHE	VII	138	B	351	40	14.76	186	68.63	43	15.87	0	0	2	0.74	0	0	271	96.1	11	3.9	282	80.34	19.66



INSTITUTO ELECTORAL DEL ESTADO DE CAMPECHE

DIRECCIÓN EJECUTIVA DE ORGANIZACIÓN ELECTORAL

RESULTADOS ESTADISTICOS DEL COMPUTO DISTRITAL DE LA ELECCIÓN DE AYUNTAMIENTOS PROCESO ESTATAL ELECTORAL ORDINARIO 2006

FUENTE: ACTA DE ESCRUTINIO Y COMPUTO DE AYUNTAMIENTOS

MUNICIPIO	DISTRITO ELECTORAL	SECCIÓN	TIPO DE CASILLA	LISTA NOMINAL													VOTOS VALIDOS		VOTOS NULOS		VOTACION TOTAL EMITIDA	% DE PARTIC. CIUDADANA	% DE ABSTENCIONES
					VOTOS	%	VOTOS	%	VOTOS	%	VOTOS	%	VOTOS	%	VOTOS	%	TOTAL	%	TOTAL	%			
CAMPECHE	VII	139	B	632	96	31.17	146	47.4	59	19.16	4	1.3	3	0.97	0	0	308	93.33	22	6.67	330	52.22	47.78
CAMPECHE	VII	139	C1	633	89	28.71	126	40.65	84	27.1	4	1.29	5	1.61	2	0.65	310	94.51	18	5.49	328	51.82	48.18
CAMPECHE	VII	139	C2	633	102	33.44	115	37.7	72	23.61	4	1.31	9	2.95	3	0.98	305	94.72	17	5.28	322	50.87	49.13
CAMPECHE	VII	140	B	471	72	30.9	84	36.05	61	26.18	4	1.72	12	5.15	0	0	233	95.88	10	4.12	243	51.59	48.41
CAMPECHE	VII	140	C1	471	76	34.7	76	34.7	55	25.11	1	0.46	11	5.02	0	0	219	96.48	8	3.52	227	48.2	51.8
CAMPECHE	VII	141	B	415	54	27.14	84	42.21	42	21.11	1	0.5	16	8.04	2	1.01	199	95.67	9	4.33	208	50.12	49.88
CAMPECHE	VII	141	C1	415	59	26.82	96	43.64	54	24.55	1	0.45	10	4.55	0	0	220	96.92	7	3.08	227	54.7	45.3
CAMPECHE	VII	142	B	615	128	31.07	206	50	72	17.48	1	0.24	5	1.21	0	0	412	94.06	26	5.94	438	71.22	28.78
CAMPECHE	VII	142	C1	616	103	27.39	186	49.47	73	19.41	5	1.33	9	2.39	0	0	376	93.3	27	6.7	403	65.42	34.58
CAMPECHE	VII	142	C2	616	108	29.67	170	46.7	79	21.7	0	0	7	1.92	0	0	364	93.09	27	6.91	391	63.47	36.53
CAMPECHE	VII	143	B	285	80	45.71	73	41.71	21	12	1	0.57	0	0	0	0	175	96.69	6	3.31	181	63.51	36.49
CAMPECHE	VII	144	B	173	34	30.36	65	58.04	11	9.82	1	0.89	1	0.89	0	0	112	96.55	4	3.45	116	67.05	32.95
CAMPECHE	VII	145	B	732	114	34.03	153	45.67	63	18.81	0	0	2	0.6	3	0.9	335	98.53	5	1.47	340	46.45	53.55
CAMPECHE	VII	146	B	327	76	29.23	123	47.31	55	21.15	0	0	6	2.31	0	0	260	100	0	0	260	79.51	20.49

[REGRESAR](#)



INSTITUTO ELECTORAL DEL ESTADO DE CAMPECHE
DIRECCIÓN EJECUTIVA DE ORGANIZACIÓN ELECTORAL

RESULTADOS ESTADISTICOS DEL COMPUTO DISTRITAL DE LA ELECCIÓN DE AYUNTAMIENTOS
PROCESO ESTATAL ELECTORAL ORDINARIO 2006

FUENTE: ACTA DE ESCRUTINIO Y COMPUTO DE AYUNTAMIENTOS

MUNICIPIO	DISTRITO ELECTORAL	SECCIÓN	TIPO DE CASILLA	LISTA NOMINAL													VOTOS VALIDOS		VOTOS NULOS		VOTACION TOTAL EMITIDA	% DE PARTIC. CIUDADANA	% DE ABSTENCIONES
					VOTOS	%	VOTOS	%	VOTOS	%	VOTOS	%	VOTOS	%	VOTOS	%	TOTAL	%	TOTAL	%			
CALKINÍ	XVII	147	B	555	52	12.84	103	25.43	121	29.88	5	1.23	124	30.62	0	0	405	95.74	18	4.26	423	76.22	23.78
CALKINÍ	XVII	147	C1	556	81	21.6	110	29.33	92	24.53	13	3.47	79	21.07	0	0	375	94.22	23	5.78	398	71.58	28.42
CALKINÍ	XVII	148	B	469	66	22	78	26	95	31.67	5	1.67	56	18.67	0	0	300	94.64	17	5.36	317	67.59	32.41
CALKINÍ	XVII	148	C1	469	81	24.18	89	26.57	94	28.06	9	2.69	62	18.51	0	0	335	97.67	8	2.33	343	73.13	26.87
CALKINÍ	XVII	149	B	478	99	28.21	101	28.77	107	30.48	11	3.13	33	9.4	0	0	351	98.32	6	1.68	357	74.69	25.31
CALKINÍ	XVII	149	C1	478	81	23.62	109	31.78	101	29.45	6	1.75	46	13.41	0	0	343	96.62	12	3.38	355	74.27	25.73
CALKINÍ	XVII	150	B	385	47	17.22	104	38.1	60	21.98	3	1.1	59	21.61	0	0	273	98.91	3	1.09	276	71.69	28.31
CALKINÍ	XVII	150	C1	385	41	15.65	80	30.53	68	25.95	9	3.44	64	24.43	0	0	262	97.4	7	2.6	269	69.87	30.13
CALKINÍ	XVII	151	B	698	99	20.75	139	29.14	133	27.88	20	4.19	85	17.82	1	0.21	477	95.59	22	4.41	499	71.49	28.51
CALKINÍ	XVII	151	S	0	13	24.53	24	45.28	9	16.98	0	0	7	13.21	0	0	53	98.15	1	1.85	54		
CALKINÍ	XVII	152	B	502	51	14.87	85	24.78	116	33.82	25	7.29	66	19.24	0	0	343	96.89	11	3.11	354	70.52	29.48
CALKINÍ	XVII	152	C1	503	47	14.29	112	34.04	88	26.75	9	2.74	73	22.19	0	0	329	96.76	11	3.24	340	67.59	32.41
CALKINÍ	XVII	153	B	459	68	20.61	100	30.3	75	22.73	19	5.76	68	20.61	0	0	330	96.49	12	3.51	342	74.51	25.49
CALKINÍ	XVII	153	C1	459	65	19.29	98	29.08	85	25.22	19	5.64	70	20.77	0	0	337	96.56	12	3.44	349	76.03	23.97
CALKINÍ	XVII	154	B	620	82	19.66	109	26.14	85	20.38	31	7.43	110	26.38	0	0	417	96.3	16	3.7	433	69.84	30.16
CALKINÍ	XVII	154	C1	620	86	21.88	121	30.79	64	16.28	27	6.87	94	23.92	1	0.25	393	98.25	7	1.75	400	64.52	35.48
CALKINÍ	XVII	155	B	550	52	13.47	157	40.67	99	25.65	19	4.92	59	15.28	0	0	386	96.98	12	3.02	398	72.36	27.64
CALKINÍ	XVII	155	C1	551	57	15.7	121	33.33	86	23.69	27	7.44	72	19.83	0	0	363	94.78	20	5.22	383	69.51	30.49
CALKINÍ	XVII	156	B	647	97	22.88	95	22.41	122	28.77	24	5.66	86	20.28	0	0	424	96.15	17	3.85	441	68.16	31.84
CALKINÍ	XVII	157	B	564	122	26.7	192	42.01	134	29.32	1	0.22	8	1.75	0	0	457	99.13	4	0.87	461	81.74	18.26
CALKINÍ	XVII	158	B	677	89	16.86	180	34.09	212	40.15	7	1.33	40	7.58	0	0	528	94.45	31	5.55	559	82.57	17.43
CALKINÍ	XVII	159	B	708	168	35.07	209	43.63	59	12.32	9	1.88	34	7.1	0	0	479	99.17	4	0.83	483	68.22	31.78



INSTITUTO ELECTORAL DEL ESTADO DE CAMPECHE
DIRECCIÓN EJECUTIVA DE ORGANIZACIÓN ELECTORAL

RESULTADOS ESTADISTICOS DEL COMPUTO DISTRITAL DE LA ELECCIÓN DE AYUNTAMIENTOS
PROCESO ESTATAL ELECTORAL ORDINARIO 2006

FUENTE: ACTA DE ESCRUTINIO Y COMPUTO DE AYUNTAMIENTOS

MUNICIPIO	DISTRITO ELECTORAL	SECCIÓN	TIPO DE CASILLA	LISTA NOMINAL													VOTOS VALIDOS		VOTOS NULOS		VOTACION TOTAL EMITIDA	% DE PARTIC. CIUDADANA	% DE ABSTENCIONES
					VOTOS	%	VOTOS	%	VOTOS	%	VOTOS	%	VOTOS	%	VOTOS	%	TOTAL	%	TOTAL	%			
CALKINÍ	XVII	160	B	747	213	40.73	210	40.15	60	11.47	12	2.29	28	5.35	0	0	523	100	0	523	70.01	29.99	
CALKINÍ	XVII	161	B	400	103	39.92	101	39.15	41	15.89	3	1.16	10	3.88	0	0	258	94.85	14	5.15	272	68	32
CALKINÍ	XVII	161	C1	401	118	46.27	91	35.69	21	8.24	6	2.35	19	7.45	0	0	255	98.08	5	1.92	260	64.84	35.16
CALKINÍ	XVII	162	B	749	194	35.93	212	39.26	103	19.07	6	1.11	25	4.63	0	0	540	97.47	14	2.53	554	73.97	26.03
CALKINÍ	XVII	163	B	708	235	44.85	197	37.6	65	12.4	9	1.72	18	3.44	0	0	524	98.31	9	1.69	533	75.28	24.72
CALKINÍ	XVII	164	B	733	163	31.35	243	46.73	71	13.65	14	2.69	29	5.58	0	0	520	98.11	10	1.89	530	72.31	27.69
CALKINÍ	XVII	165	B	195	44	24.44	98	54.44	36	20	0	0	2	1.11	0	0	180	96.77	6	3.23	186	95.38	4.62
CALKINÍ	XVII	166	B	529	90	19.74	221	48.46	112	24.56	2	0.44	23	5.04	8	1.75	456	100	0	456	86.2	13.8	
CALKINÍ	XVII	166	C1	529	133	30.02	204	46.05	83	18.74	7	1.58	16	3.61	0	0	443	100	0	443	83.74	16.26	
CALKINÍ	XVII	166	C2	530	114	25.97	206	46.92	95	21.64	8	1.82	16	3.64	0	0	439	96.91	14	3.09	453	85.47	14.53
CALKINÍ	XVII	167	B	488	95	23.17	217	52.93	86	20.98	2	0.49	10	2.44	0	0	410	96.93	13	3.07	423	86.68	13.32
CALKINÍ	XVII	167	C1	488	108	26.54	217	53.32	61	14.99	3	0.74	18	4.42	0	0	407	98.07	8	1.93	415	85.04	14.96
CALKINÍ	XVII	168	B	492	131	32.75	190	47.5	67	16.75	2	0.5	10	2.5	0	0	400	97.09	12	2.91	412	83.74	16.26
CALKINÍ	XVII	168	C1	492	104	25	216	51.92	80	19.23	0	0	16	3.85	0	0	416	99.52	2	0.48	418	84.96	15.04
CALKINÍ	XVII	169	B	608	137	33.33	149	36.25	67	16.3	11	2.68	44	10.71	3	0.73	411	97.16	12	2.84	423	69.57	30.43
CALKINÍ	XVII	169	C1	609	100	22.83	223	50.91	77	17.58	4	0.91	34	7.76	0	0	438	97.33	12	2.67	450	73.89	26.11
CALKINÍ	XVII	170	B	724	136	23.37	232	39.86	187	32.13	0	0	27	4.64	0	0	582	97.16	17	2.84	599	82.73	17.27
CALKINÍ	XVII	171	B	513	54	14.63	187	50.68	70	18.97	7	1.9	50	13.55	1	0.27	369	94.62	21	5.38	390	76.02	23.98
CALKINÍ	XVII	172	B	480	77	25.93	134	45.12	73	24.58	7	2.36	6	2.02	0	0	297	89.19	36	10.81	333	69.38	30.62
CALKINÍ	XVII	172	C1	480	86	24.71	172	49.43	76	21.84	7	2.01	7	2.01	0	0	348	98.03	7	1.97	355	73.96	26.04
CALKINÍ	XVII	173	B	660	161	37.97	149	35.14	70	16.51	4	0.94	39	9.2	1	0.24	424	95.28	21	4.72	445	67.42	32.58
CALKINÍ	XVII	173	C1	660	163	37.91	134	31.16	81	18.84	5	1.16	47	10.93	0	0	430	96.63	15	3.37	445	67.42	32.58



INSTITUTO ELECTORAL DEL ESTADO DE CAMPECHE
DIRECCIÓN EJECUTIVA DE ORGANIZACIÓN ELECTORAL

RESULTADOS ESTADÍSTICOS DEL COMPUTO DISTRITAL DE LA ELECCIÓN DE AYUNTAMIENTOS
PROCESO ESTATAL ELECTORAL ORDINARIO 2006

FUENTE: ACTA DE ESCRUTINIO Y COMPUTO DE AYUNTAMIENTOS

MUNICIPIO	DISTRITO ELECTORAL	SECCIÓN	TIPO DE CASILLA	LISTA NOMINAL													VOTOS VALIDOS		VOTOS NULOS		VOTACION TOTAL EMITIDA	% DE PARTIC. CIUDADANA	% DE ABSTENCIONES
					VOTOS	%	VOTOS	%	VOTOS	%	VOTOS	%	VOTOS	%	VOTOS	%	TOTAL	%	TOTAL	%			
CALKINÍ	XVII	174	B	499	92	29.39	137	43.77	51	16.29	4	1.28	28	8.95	1	0.32	313	95.43	15	4.57	328	65.73	34.27
CALKINÍ	XVII	174	C1	499	86	27.39	141	44.9	56	17.83	2	0.64	29	9.24	0	0	314	100	0	0	314	62.93	37.07
CALKINÍ	XVII	175	B	746	229	50.11	120	26.26	50	10.94	8	1.75	49	10.72	1	0.22	457	88.39	60	11.61	517	69.3	30.7
CALKINÍ	XVII	175	C1	747	159	34.72	138	30.13	86	18.78	7	1.53	68	14.85	0	0	458	95.82	20	4.18	478	63.99	36.01
CALKINÍ	XVII	176	B	736	206	42.74	160	33.2	73	15.15	0	0	43	8.92	0	0	482	100	0	0	482	65.49	34.51
CALKINÍ	XVII	176	C1	736	207	44.61	154	33.19	64	13.79	1	0.22	38	8.19	0	0	464	94.12	29	5.88	493	66.98	33.02
CALKINÍ	XVII	177	B	669	174	38.75	160	35.63	69	15.37	2	0.45	44	9.8	0	0	449	98.03	9	1.97	458	68.46	31.54
CALKINÍ	XVII	177	C1	670	169	36.82	143	31.15	94	20.48	7	1.53	45	9.8	1	0.22	459	96.63	16	3.37	475	70.9	29.1
CALKINÍ	XVII	178	B	259	30	14.93	64	31.84	98	48.76	3	1.49	6	2.99	0	0	201	98.05	4	1.95	205	79.15	20.85
CALKINÍ	XVII	179	B	489	109	28.61	164	43.04	91	23.88	5	1.31	11	2.89	1	0.26	381	94.78	21	5.22	402	82.21	17.79
CALKINÍ	XVII	179	C1	490	129	34.58	163	43.7	71	19.03	2	0.54	8	2.14	0	0	373	93.95	24	6.05	397	81.02	18.98
CALKINÍ	XVII	180	B	728	298	50.77	253	43.1	23	3.92	3	0.51	10	1.7	0	0	587	94.52	34	5.48	621	85.3	14.7
CALKINÍ	XVII	180	C1	729	258	46.32	228	40.93	41	7.36	4	0.72	23	4.13	3	0.54	557	98.06	11	1.94	568	77.91	22.09
CALKINÍ	XVII	181	B	217	105	54.4	75	38.86	7	3.63	1	0.52	5	2.59	0	0	193	98.47	3	1.53	196	90.32	9.68
CALKINÍ	XVII	181	E1	99	45	60	27	36	2	2.67	0	0	1	1.33	0	0	75	97.4	2	2.6	77	77.78	22.22
CALKINÍ	XVII	182	B	134	37	32.17	61	53.04	15	13.04	1	0.87	1	0.87	0	0	115	99.14	1	0.86	116	86.57	13.43

REGRESAR



INSTITUTO ELECTORAL DEL ESTADO DE CAMPECHE
DIRECCIÓN EJECUTIVA DE ORGANIZACIÓN ELECTORAL

RESULTADOS ESTADISTICOS DEL COMPUTO DISTRITAL DE LA ELECCIÓN DE AYUNTAMIENTOS
PROCESO ESTATAL ELECTORAL ORDINARIO 2006

FUENTE: ACTA DE ESCRUTINIO Y COMPUTO DE AYUNTAMIENTOS

MUNICIPIO	DISTRITO ELECTORAL	SECCIÓN	TIPO DE CASILLA	LISTA NOMINAL													VOTOS VALIDOS		VOTOS NULOS		VOTACION TOTAL EMITIDA	% DE PARTIC. CIUDADANA	% DE ABSTENCIONES
					VOTOS	%	VOTOS	%	VOTOS	%	VOTOS	%	VOTOS	%	VOTOS	%	TOTAL	%	TOTAL	%			
CARMEN	X	183	B	601	136	42.11	87	26.93	90	27.86	4	1.24	5	1.55	1	0.31	323	95.85	14	4.15	337	56.07	43.93
CARMEN	X	183	C1	601	128	37.98	104	30.86	99	29.38	2	0.59	3	0.89	1	0.3	337	95.74	15	4.26	352	58.57	41.43
CARMEN	X	184	B	639	135	41.16	97	29.57	90	27.44	4	1.22	2	0.61	0	0	328	98.2	6	1.8	334	52.27	47.73
CARMEN	X	184	C1	639	151	42.42	98	27.53	98	27.53	3	0.84	6	1.69	0	0	356	97	11	3	367	57.43	42.57
CARMEN	X	184	C2	639	156	42.74	112	30.68	91	24.93	3	0.82	3	0.82	0	0	365	98.92	4	1.08	369	57.75	42.25
CARMEN	X	184	C3	639	143	36.76	142	36.5	95	24.42	3	0.77	5	1.29	1	0.26	389	98.98	4	1.02	393	61.5	38.5
CARMEN	X	185	B	653	72	22.22	137	42.28	108	33.33	3	0.93	3	0.93	1	0.31	324	94.74	18	5.26	342	52.37	47.63
CARMEN	X	185	C1	653	83	29.96	120	43.32	66	23.83	4	1.44	3	1.08	1	0.36	277	93.9	18	6.1	295	45.18	54.82
CARMEN	X	185	C2	654	88	27.94	127	40.32	92	29.21	4	1.27	4	1.27	0	0	315	96.04	13	3.96	328	50.15	49.85
CARMEN	X	186	B	585	157	49.84	83	26.35	73	23.17	0	0	0	0	2	0.63	315	96.33	12	3.67	327	55.9	44.1
CARMEN	X	186	C1	585	122	40	86	28.2	87	28.52	6	1.97	4	1.31	0	0	305	92.71	24	7.29	329	56.24	43.76
CARMEN	X	187	B	504	103	40.39	81	31.76	61	23.92	3	1.18	6	2.35	1	0.39	255	97.33	7	2.67	262	51.98	48.02
CARMEN	X	187	C1	504	94	37.9	73	29.44	75	30.24	3	1.21	2	0.81	1	0.4	248	95.75	11	4.25	259	51.39	48.61
CARMEN	X	187	C2	504	112	38.62	91	31.38	81	27.93	2	0.69	3	1.03	1	0.34	290	96.67	10	3.33	300	59.52	40.48
CARMEN	IX	188	B	749	196	41.44	198	41.86	65	13.74	5	1.06	9	1.9	0	0	473	97.73	11	2.27	484	64.62	35.38
CARMEN	IX	188	C1	749	177	39.6	191	42.73	65	14.54	7	1.57	7	1.57	0	0	447	100	0	0	447	59.68	40.32
CARMEN	X	189	B	730	160	38.46	130	31.25	113	27.16	7	1.68	6	1.44	0	0	416	99.05	4	0.95	420	57.53	42.47
CARMEN	X	189	C1	731	146	32.59	154	34.38	129	28.79	13	2.9	3	0.67	3	0.67	448	98.03	9	1.97	457	62.52	37.48
CARMEN	X	190	B	626	128	40	115	35.94	70	21.88	3	0.94	3	0.94	1	0.31	320	96.39	12	3.61	332	53.04	46.96
CARMEN	X	190	C1	626	122	37.65	89	27.47	97	29.94	5	1.54	10	3.09	1	0.31	324	95.01	17	4.99	341	54.47	45.53



INSTITUTO ELECTORAL DEL ESTADO DE CAMPECHE
DIRECCIÓN EJECUTIVA DE ORGANIZACIÓN ELECTORAL

RESULTADOS ESTADISTICOS DEL COMPUTO DISTRITAL DE LA ELECCIÓN DE AYUNTAMIENTOS
PROCESO ESTATAL ELECTORAL ORDINARIO 2006

FUENTE: ACTA DE ESCRUTINIO Y COMPUTO DE AYUNTAMIENTOS

MUNICIPIO	DISTRITO ELECTORAL	SECCIÓN	TIPO DE CASILLA	LISTA NOMINAL													VOTOS VALIDOS		VOTOS NULOS		VOTACION TOTAL EMITIDA	% DE PARTIC. CIUDADANA	% DE ABSTENCIONES
					VOTOS	%	VOTOS	%	VOTOS	%	VOTOS	%	VOTOS	%	VOTOS	%	TOTAL	%	TOTAL	%			
CARMEN	X	191	B	508	91	35.55	87	33.98	67	26.17	4	1.56	5	1.95	2	0.78	256	97.71	6	2.29	262	51.57	48.43
CARMEN	X	191	C1	508	114	45.06	73	28.85	57	22.53	7	2.77	2	0.79	0	0	253	96.56	9	3.44	262	51.57	48.43
CARMEN	X	191	C2	508	105	43.03	73	29.92	57	23.36	7	2.87	2	0.82	0	0	244	96.44	9	3.56	253	49.8	50.2
CARMEN	X	192	B	634	113	37.05	88	28.85	90	29.51	8	2.62	5	1.64	1	0.33	305	94.14	19	5.86	324	51.1	48.9
CARMEN	X	192	C1	634	132	38.48	120	34.99	85	24.78	4	1.17	2	0.58	0	0	343	98	7	2	350	55.21	44.79
CARMEN	X	193	B	728	110	28.65	162	42.19	104	27.08	6	1.56	2	0.52	0	0	384	95.52	18	4.48	402	55.22	44.78
CARMEN	X	194	B	589	121	38.17	105	33.12	85	26.81	2	0.63	3	0.95	1	0.32	317	97.84	7	2.16	324	55.01	44.99
CARMEN	X	194	C1	590	120	39.34	109	35.74	68	22.3	4	1.31	4	1.31	0	0	305	97.44	8	2.56	313	53.05	46.95
CARMEN	X	195	B	581	119	36.17	125	37.99	75	22.8	6	1.82	3	0.91	1	0.3	329	96.2	13	3.8	342	58.86	41.14
CARMEN	X	195	C1	581	129	42.3	100	32.79	68	22.3	3	0.98	5	1.64	0	0	305	95.61	14	4.39	319	54.91	45.09
CARMEN	X	196	B	657	108	29.35	155	42.12	95	25.82	7	1.9	3	0.82	0	0	368	96.08	15	3.92	383	58.3	41.7
CARMEN	X	196	C1	657	97	28.36	134	39.18	103	30.12	5	1.46	3	0.88	0	0	342	97.71	8	2.29	350	53.27	46.73
CARMEN	IX	197	B	573	119	44.07	104	38.52	44	16.3	1	0.37	2	0.74	0	0	270	95.07	14	4.93	284	49.56	50.44
CARMEN	IX	197	C1	573	121	38.54	137	43.63	48	15.29	5	1.59	3	0.96	0	0	314	97.52	8	2.48	322	56.2	43.8
CARMEN	IX	197	S	0	1	16.67	2	33.33	3	50	0	0	0	0	0	0	6	100	0	0	6		
CARMEN	IX	198	B	292	14	11.97	57	48.72	42	35.9	1	0.85	3	2.56	0	0	117	98.32	2	1.68	119	40.75	59.25
CARMEN	IX	199	B	562	110	34.59	129	40.57	67	21.07	10	3.14	2	0.63	0	0	318	97.25	9	2.75	327	58.19	41.81
CARMEN	IX	199	C1	563	122	36.31	127	37.8	82	24.4	2	0.6	2	0.6	1	0.3	336	98.25	6	1.75	342	60.75	39.25
CARMEN	IX	199	C2	563	113	36.93	115	37.58	69	22.55	2	0.65	7	2.29	0	0	306	96.84	10	3.16	316	56.13	43.87
CARMEN	IX	200	B	553	122	39.1	116	37.18	66	21.15	3	0.96	5	1.6	0	0	312	96.59	11	3.41	323	58.41	41.59



INSTITUTO ELECTORAL DEL ESTADO DE CAMPECHE
DIRECCIÓN EJECUTIVA DE ORGANIZACIÓN ELECTORAL

RESULTADOS ESTADISTICOS DEL COMPUTO DISTRITAL DE LA ELECCIÓN DE AYUNTAMIENTOS
PROCESO ESTATAL ELECTORAL ORDINARIO 2006

FUENTE: ACTA DE ESCRUTINIO Y COMPUTO DE AYUNTAMIENTOS

MUNICIPIO	DISTRITO ELECTORAL	SECCIÓN	TIPO DE CASILLA	LISTA NOMINAL													VOTOS VALIDOS		VOTOS NULOS		VOTACION TOTAL EMITIDA	% DE PARTIC. CIUDADANA	% DE ABSTENCIONES
					VOTOS	%	VOTOS	%	VOTOS	%	VOTOS	%	VOTOS	%	VOTOS	%	TOTAL	%	TOTAL	%			
CARMEN	IX	200	C1	553	110	33.64	138	42.2	72	22.02	3	0.92	3	0.92	1	0.31	327	94.51	19	5.49	346	62.57	37.43
CARMEN	IX	201	B	429	89	34.36	93	35.91	71	27.41	2	0.77	3	1.16	1	0.39	259	95.93	11	4.07	270	62.94	37.06
CARMEN	IX	201	C1	429	101	45.09	77	34.38	39	17.41	2	0.89	4	1.79	1	0.45	224	96.55	8	3.45	232	54.08	45.92
CARMEN	X	202	B	547	139	41.37	127	37.8	57	16.96	6	1.79	7	2.08	0	0	336	97.39	9	2.61	345	63.07	36.93
CARMEN	X	202	C1	548	126	42.14	110	36.79	54	18.06	8	2.68	1	0.33	0	0	299	99.01	3	0.99	302	55.11	44.89
CARMEN	X	202	C2	548	127	45.85	94	33.94	49	17.69	3	1.08	3	1.08	1	0.36	277	97.19	8	2.81	285	52.01	47.99
CARMEN	X	203	B	681	145	41.67	128	36.78	71	20.4	2	0.57	2	0.57	0	0	348	94.82	19	5.18	367	53.89	46.11
CARMEN	X	203	C1	681	116	32.77	131	37.01	100	28.25	5	1.41	2	0.56	0	0	354	96.99	11	3.01	365	53.6	46.4
CARMEN	X	204	B	677	177	41.84	124	29.31	97	22.93	6	1.42	18	4.26	1	0.24	423	97.92	9	2.08	432	63.81	36.19
CARMEN	X	205	B	689	137	36.63	117	31.28	109	29.14	8	2.14	3	0.8	0	0	374	94.92	20	5.08	394	57.18	42.82
CARMEN	X	205	C1	689	121	31.68	143	37.43	107	28.01	5	1.31	5	1.31	1	0.26	382	96.46	14	3.54	396	57.47	42.53
CARMEN	X	205	C2	689	104	30.77	133	39.35	93	27.51	5	1.48	2	0.59	1	0.3	338	96.02	14	3.98	352	51.09	48.91
CARMEN	X	205	C3	690	101	30.24	109	32.63	112	33.53	6	1.8	5	1.5	1	0.3	334	95.43	16	4.57	350	50.72	49.28
CARMEN	X	205	C4	690	119	36.73	103	31.79	87	26.85	8	2.47	5	1.54	2	0.62	324	95.01	17	4.99	341	49.42	50.58
CARMEN	X	206	B	655	188	44.76	151	35.95	68	16.19	4	0.95	9	2.14	0	0	420	98.13	8	1.87	428	65.34	34.66
CARMEN	X	206	C1	656	169	43.67	133	34.37	77	19.9	4	1.03	4	1.03	0	0	387	96.99	12	3.01	399	60.82	39.18
CARMEN	X	206	C2	656	156	39.59	139	35.28	84	21.32	7	1.78	7	1.78	1	0.25	394	98.01	8	1.99	402	61.28	38.72
CARMEN	X	207	B	606	114	37.5	113	37.17	68	22.37	3	0.99	6	1.97	0	0	304	98.38	5	1.62	309	50.99	49.01
CARMEN	X	207	C1	606	118	40	105	35.59	68	23.05	1	0.34	2	0.68	1	0.34	295	96.41	11	3.59	306	50.5	49.5
CARMEN	X	208	B	729	192	45.61	130	30.88	86	20.43	6	1.43	7	1.66	0	0	421	99.06	4	0.94	425	58.3	41.7



INSTITUTO ELECTORAL DEL ESTADO DE CAMPECHE
DIRECCIÓN EJECUTIVA DE ORGANIZACIÓN ELECTORAL

RESULTADOS ESTADISTICOS DEL COMPUTO DISTRITAL DE LA ELECCIÓN DE AYUNTAMIENTOS
PROCESO ESTATAL ELECTORAL ORDINARIO 2006

FUENTE: ACTA DE ESCRUTINIO Y COMPUTO DE AYUNTAMIENTOS

MUNICIPIO	DISTRITO ELECTORAL	SECCIÓN	TIPO DE CASILLA	LISTA NOMINAL													VOTOS VALIDOS		VOTOS NULOS		VOTACION TOTAL EMITIDA	% DE PARTIC. CIUDADANA	% DE ABSTENCIONES
					VOTOS	%	VOTOS	%	VOTOS	%	VOTOS	%	VOTOS	%	VOTOS	%	TOTAL	%	TOTAL	%			
CARMEN	X	208	C1	730	182	41.18	156	35.29	99	22.4	2	0.45	1	0.23	2	0.45	442	98.44	7	1.56	449	61.51	38.49
CARMEN	X	209	B	722	190	42.32	163	36.3	83	18.49	5	1.11	6	1.34	2	0.45	449	95.53	21	4.47	470	65.1	34.9
CARMEN	X	209	C1	722	174	42.03	151	36.47	78	18.84	3	0.72	8	1.93	0	0	414	94.74	23	5.26	437	60.53	39.47
CARMEN	IX	210	B	570	142	45.51	104	33.33	60	19.23	5	1.6	1	0.32	0	0	312	96.3	12	3.7	324	56.84	43.16
CARMEN	IX	210	C1	571	136	44.59	98	32.13	64	20.98	4	1.31	3	0.98	0	0	305	97.13	9	2.87	314	54.99	45.01
CARMEN	IX	210	C2	571	126	42.42	100	33.67	66	22.22	1	0.34	4	1.35	0	0	297	97.06	9	2.94	306	53.59	46.41
CARMEN	IX	211	B	503	126	41.45	103	33.88	68	22.37	3	0.99	4	1.32	0	0	304	96.51	11	3.49	315	62.62	37.38
CARMEN	IX	211	C1	503	116	40.85	93	32.75	67	23.59	2	0.7	5	1.76	1	0.35	284	98.95	3	1.05	287	57.06	42.94
CARMEN	IX	211	C2	503	120	39.6	114	37.62	61	20.13	3	0.99	5	1.65	0	0	303	97.74	7	2.26	310	61.63	38.37
CARMEN	IX	212	B	399	106	43.8	91	37.6	36	14.88	6	2.48	3	1.24	0	0	242	96.03	10	3.97	252	63.16	36.84
CARMEN	IX	212	C1	400	88	37.61	90	38.46	46	19.66	3	1.28	6	2.56	1	0.43	234	95.51	11	4.49	245	61.25	38.75
CARMEN	IX	213	B	497	130	43.33	108	36	51	17	6	2	5	1.67	0	0	300	98.04	6	1.96	306	61.57	38.43
CARMEN	IX	213	C1	497	119	41.03	102	35.17	51	17.59	5	1.72	11	3.79	2	0.69	290	98.98	3	1.02	293	58.95	41.05
CARMEN	VIII	214	B	616	162	40.5	137	34.25	90	22.5	4	1	6	1.5	1	0.25	400	96.85	13	3.15	413	67.05	32.95
CARMEN	VIII	214	C1	616	153	43.59	126	35.9	65	18.52	3	0.85	4	1.14	0	0	351	96.96	11	3.04	362	58.77	41.23
CARMEN	VIII	215	B	416	102	38.06	103	38.43	60	22.39	1	0.37	1	0.37	1	0.37	268	97.81	6	2.19	274	65.87	34.13
CARMEN	VIII	216	B	477	151	47.19	113	35.31	46	14.38	4	1.25	6	1.88	0	0	320	98.77	4	1.23	324	67.92	32.08
CARMEN	VIII	216	C1	478	140	49.12	100	35.09	42	14.74	0	0	3	1.05	0	0	285	97.94	6	2.06	291	60.88	39.12
CARMEN	VIII	216	S	0	10	62.5	3	18.75	3	18.75	0	0	0	0	0	0	16	94.12	1	5.88	17		
CARMEN	XI	217	B	635	141	39.94	127	35.98	81	22.95	3	0.85	1	0.28	0	0	353	96.45	13	3.55	366	57.64	42.36



INSTITUTO ELECTORAL DEL ESTADO DE CAMPECHE
DIRECCIÓN EJECUTIVA DE ORGANIZACIÓN ELECTORAL

RESULTADOS ESTADISTICOS DEL COMPUTO DISTRITAL DE LA ELECCIÓN DE AYUNTAMIENTOS
PROCESO ESTATAL ELECTORAL ORDINARIO 2006

FUENTE: ACTA DE ESCRUTINIO Y COMPUTO DE AYUNTAMIENTOS

MUNICIPIO	DISTRITO ELECTORAL	SECCIÓN	TIPO DE CASILLA	LISTA NOMINAL													VOTOS VALIDOS		VOTOS NULOS		VOTACION TOTAL EMITIDA	% DE PARTIC. CIUDADANA	% DE ABSTENCIONES
					VOTOS	%	VOTOS	%	VOTOS	%	VOTOS	%	VOTOS	%	VOTOS	%	TOTAL	%	TOTAL	%			
CARMEN	XI	217	C1	636	152	42.11	124	34.35	78	21.61	4	1.11	3	0.83	0	0	361	90.48	38	9.52	399	62.74	37.26
CARMEN	XI	218	B	673	157	41.87	129	34.4	84	22.4	4	1.07	1	0.27	0	0	375	97.91	8	2.09	383	56.91	43.09
CARMEN	XI	218	C1	674	152	39.79	136	35.6	82	21.47	7	1.83	5	1.31	0	0	382	98.96	4	1.04	386	57.27	42.73
CARMEN	XI	219	B	527	167	50.45	102	30.82	50	15.11	3	0.91	9	2.72	0	0	331	98.22	6	1.78	337	63.95	36.05
CARMEN	XI	220	B	673	193	41.68	138	29.81	98	21.17	17	3.67	16	3.46	1	0.22	463	98.72	6	1.28	469	69.69	30.31
CARMEN	VIII	221	B	396	117	49.37	63	26.58	53	22.36	2	0.84	2	0.84	0	0	237	100	0	0	237	59.85	40.15
CARMEN	VIII	221	C1	397	103	45.98	65	29.02	52	23.21	2	0.89	2	0.89	0	0	224	95.73	10	4.27	234	58.94	41.06
CARMEN	VIII	222	B	585	157	43.25	132	36.36	69	19.01	5	1.38	0	0	0	0	363	97.32	10	2.68	373	63.76	36.24
CARMEN	VIII	223	B	409	104	37.01	110	39.15	65	23.13	2	0.71	0	0	0	0	281	99.29	2	0.71	283	69.19	30.81
CARMEN	VIII	223	C1	409	99	40.74	91	37.45	51	20.99	1	0.41	1	0.41	0	0	243	97.2	7	2.8	250	61.12	38.88
CARMEN	VIII	224	B	587	133	38.11	139	39.83	72	20.63	4	1.15	1	0.29	0	0	349	97.21	10	2.79	359	61.16	38.84
CARMEN	VIII	224	C1	587	120	34.88	136	39.53	79	22.97	4	1.16	5	1.45	0	0	344	98.85	4	1.15	348	59.28	40.72
CARMEN	VIII	225	B	590	126	36.84	150	43.86	59	17.25	6	1.75	1	0.29	0	0	342	97.99	7	2.01	349	59.15	40.85
CARMEN	VIII	225	C1	590	127	40.06	115	36.28	69	21.77	2	0.63	3	0.95	1	0.32	317	96.94	10	3.06	327	55.42	44.58
CARMEN	XI	226	B	558	124	43.51	79	27.72	73	25.61	5	1.75	4	1.4	0	0	285	97.94	6	2.06	291	52.15	47.85
CARMEN	XI	226	C1	559	130	40.25	83	25.7	97	30.03	4	1.24	8	2.48	1	0.31	323	97.29	9	2.71	332	59.39	40.61
CARMEN	XI	227	B	687	154	41.29	122	32.71	86	23.06	6	1.61	5	1.34	0	0	373	97.64	9	2.36	382	55.6	44.4
CARMEN	XI	227	C1	687	124	37.69	115	34.95	83	25.23	3	0.91	4	1.22	0	0	329	98.21	6	1.79	335	48.76	51.24
CARMEN	XI	228	B	485	117	44.49	94	35.74	51	19.39	1	0.38	0	0	0	0	263	96.34	10	3.66	273	56.29	43.71
CARMEN	XI	228	C1	486	106	38.55	92	33.45	73	26.55	0	0	3	1.09	1	0.36	275	97.86	6	2.14	281	57.82	42.18



INSTITUTO ELECTORAL DEL ESTADO DE CAMPECHE
DIRECCIÓN EJECUTIVA DE ORGANIZACIÓN ELECTORAL

RESULTADOS ESTADISTICOS DEL COMPUTO DISTRITAL DE LA ELECCIÓN DE AYUNTAMIENTOS
PROCESO ESTATAL ELECTORAL ORDINARIO 2006

FUENTE: ACTA DE ESCRUTINIO Y COMPUTO DE AYUNTAMIENTOS

MUNICIPIO	DISTRITO ELECTORAL	SECCIÓN	TIPO DE CASILLA	LISTA NOMINAL													VOTOS VALIDOS		VOTOS NULOS		VOTACION TOTAL EMITIDA	% DE PARTIC. CIUDADANA	% DE ABSTENCIONES
					VOTOS	%	VOTOS	%	VOTOS	%	VOTOS	%	VOTOS	%	VOTOS	%	TOTAL	%	TOTAL	%			
CARMEN	XI	229	B	687	138	38.02	137	37.74	78	21.49	6	1.65	3	0.83	1	0.28	363	97.84	8	2.16	371	54	46
CARMEN	XI	229	C1	687	143	39.5	108	29.83	105	29.01	2	0.55	4	1.1	0	0	362	97.57	9	2.43	371	54	46
CARMEN	XI	229	C10	688	125	37.65	118	35.54	86	25.9	3	0.9	0	0	0	0	332	98.81	4	1.19	336	48.84	51.16
CARMEN	XI	229	C2	687	119	37.19	110	34.38	87	27.19	4	1.25	0	0	0	0	320	96.1	13	3.9	333	48.47	51.53
CARMEN	XI	229	C3	687	130	34.95	142	38.17	92	24.73	4	1.08	4	1.08	0	0	372	98.41	6	1.59	378	55.02	44.98
CARMEN	XI	229	C4	687	117	36.11	102	31.48	99	30.56	4	1.23	2	0.62	0	0	324	97.89	7	2.11	331	48.18	51.82
CARMEN	XI	229	C5	687	118	37.7	102	32.59	87	27.8	3	0.96	3	0.96	0	0	313	97.2	9	2.8	322	46.87	53.13
CARMEN	XI	229	C6	687	125	36.98	102	30.18	104	30.77	4	1.18	3	0.89	0	0	338	96.85	11	3.15	349	50.8	49.2
CARMEN	XI	229	C7	688	118	33.91	117	33.62	109	31.32	2	0.57	2	0.57	0	0	348	96.67	12	3.33	360	52.33	47.67
CARMEN	XI	229	C8	688	109	35.28	110	35.6	79	25.57	6	1.94	3	0.97	2	0.65	309	98.72	4	1.28	313	45.49	54.51
CARMEN	XI	229	C9	688	139	40.29	106	30.72	94	27.25	5	1.45	1	0.29	0	0	345	97.73	8	2.27	353	51.31	48.69
CARMEN	XI	230	B	707	120	33.43	128	35.65	102	28.41	7	1.95	1	0.28	1	0.28	359	98.36	6	1.64	365	51.63	48.37
CARMEN	XI	230	C1	707	119	30.05	150	37.88	120	30.3	6	1.52	1	0.25	0	0	396	97.78	9	2.22	405	57.28	42.72
CARMEN	XI	230	C2	707	109	28.09	142	36.6	125	32.22	9	2.32	3	0.77	0	0	388	99.49	2	0.51	390	55.16	44.84
CARMEN	XI	230	C3	707	112	31.2	110	30.64	131	36.49	2	0.56	4	1.11	0	0	359	94.23	22	5.77	381	53.89	46.11
CARMEN	XI	230	C4	708	117	29.47	142	35.77	128	32.24	8	2.02	1	0.25	1	0.25	397	98.76	5	1.24	402	56.78	43.22
CARMEN	XI	230	C5	708	125	33.6	124	33.33	119	31.99	2	0.54	2	0.54	0	0	372	99.47	2	0.53	374	52.82	47.18
CARMEN	XI	230	C6	708	100	30.4	128	38.91	90	27.36	3	0.91	6	1.82	2	0.61	329	97.63	8	2.37	337	47.6	52.4
CARMEN	XI	231	B	676	127	34.42	110	29.81	122	33.06	4	1.08	6	1.63	0	0	369	98.93	4	1.07	373	55.18	44.82
CARMEN	XI	231	C1	676	132	38.37	111	32.27	99	28.78	1	0.29	1	0.29	0	0	344	96.36	13	3.64	357	52.81	47.19









INSTITUTO ELECTORAL DEL ESTADO DE CAMPECHE

DIRECCIÓN EJECUTIVA DE ORGANIZACIÓN ELECTORAL

RESULTADOS ESTADÍSTICOS DEL COMPUTO DISTRITAL DE LA ELECCIÓN DE AYUNTAMIENTOS PROCESO ESTATAL ELECTORAL ORDINARIO 2006

FUENTE: ACTA DE ESCRUTINIO Y COMPUTO DE AYUNTAMIENTOS

MUNICIPIO	DISTRITO ELECTORAL	SECCIÓN	TIPO DE CASILLA	LISTA NOMINAL													VOTOS VALIDOS		VOTOS NULOS		VOTACION TOTAL EMITIDA	% DE PARTIC. CIUDADANA	% DE ABSTENCIONES
					VOTOS	%	VOTOS	%	VOTOS	%	VOTOS	%	VOTOS	%	VOTOS	%	TOTAL	%	TOTAL	%			
CARMEN	XI	232	C1	550	101	34.71	104	35.74	80	27.49	3	1.03	3	1.03	0	0	291	98.31	5	1.69	296	53.82	46.18
CARMEN	XI	232	C2	550	111	37	95	31.67	86	28.67	4	1.33	3	1	1	0.33	300	98.04	6	1.96	306	55.64	44.36
CARMEN	XI	233	B	614	128	35.75	135	37.71	84	23.46	5	1.4	4	1.12	2	0.56	358	100	0	0	358	58.31	41.69
CARMEN	XI	233	C1	614	87	29.79	103	35.27	91	31.16	4	1.37	7	2.4	0	0	292	97.01	9	2.99	301	49.02	50.98
CARMEN	XI	233	C2	614	105	31.07	133	39.35	96	28.4	4	1.18	0	0	0	0	338	98.26	6	1.74	344	56.03	43.97
CARMEN	XI	234	B	557	134	46.53	83	28.82	69	23.96	1	0.35	1	0.35	0	0	288	95.68	13	4.32	301	54.04	45.96
CARMEN	XI	234	C1	557	83	31.44	67	25.38	112	42.42	1	0.38	1	0.38	0	0	264	97.06	8	2.94	272	48.83	51.17
CARMEN	XI	234	C2	557	108	37.24	89	30.69	80	27.59	4	1.38	7	2.41	2	0.69	290	96.35	11	3.65	301	54.04	45.96
CARMEN	XI	235	B	587	122	35.78	135	39.59	75	21.99	4	1.17	3	0.88	2	0.59	341	97.15	10	2.85	351	59.8	40.2
CARMEN	XI	235	C1	588	135	41.03	106	32.22	78	23.71	4	1.22	6	1.82	0	0	329	97.63	8	2.37	337	57.31	42.69
CARMEN	VIII	236	B	599	137	42.55	106	32.92	78	24.22	1	0.31	0	0	0	0	322	96.99	10	3.01	332	55.43	44.57
CARMEN	VIII	236	C1	600	118	33.43	123	34.84	109	30.88	3	0.85	0	0	0	0	353	94.89	19	5.11	372	62	38
CARMEN	VIII	237	B	549	98	36.57	115	42.91	50	18.66	2	0.75	3	1.12	0	0	268	99.26	2	0.74	270	49.18	50.82
CARMEN	VIII	237	C1	550	118	35.87	138	41.95	63	19.15	2	0.61	8	2.43	0	0	329	95.36	16	4.64	345	62.73	37.27
CARMEN	VIII	238	B	136	10	19.61	23	45.1	16	31.37	1	1.96	1	1.96	0	0	51	100	0	0	51	37.5	62.5
CARMEN	VIII	239	B	428	104	40.94	80	31.5	67	26.38	3	1.18	0	0	0	0	254	94.07	16	5.93	270	63.08	36.92
CARMEN	VIII	239	C1	429	108	42.35	79	30.98	60	23.53	6	2.35	2	0.78	0	0	255	96.23	10	3.77	265	61.77	38.23
CARMEN	XI	240	B	645	76	29.8	87	34.12	81	31.76	8	3.14	3	1.18	0	0	255	100	0	0	255	39.53	60.47
CARMEN	XI	240	C1	646	78	27.08	119	41.32	87	30.21	4	1.39	0	0	0	0	288	97.96	6	2.04	294	45.51	54.49
CARMEN	XI	240	S	0	23	33.82	21	30.88	19	27.94	1	1.47	4	5.88	0	0	68	100	0	0	68		



INSTITUTO ELECTORAL DEL ESTADO DE CAMPECHE
DIRECCIÓN EJECUTIVA DE ORGANIZACIÓN ELECTORAL

RESULTADOS ESTADISTICOS DEL COMPUTO DISTRITAL DE LA ELECCIÓN DE AYUNTAMIENTOS
PROCESO ESTATAL ELECTORAL ORDINARIO 2006

FUENTE: ACTA DE ESCRUTINIO Y COMPUTO DE AYUNTAMIENTOS

MUNICIPIO	DISTRITO ELECTORAL	SECCIÓN	TIPO DE CASILLA	LISTA NOMINAL													VOTOS VALIDOS		VOTOS NULOS		VOTACION TOTAL EMITIDA	% DE PARTIC. CIUDADANA	% DE ABSTENCIONES
					VOTOS	%	VOTOS	%	VOTOS	%	VOTOS	%	VOTOS	%	VOTOS	%	TOTAL	%	TOTAL	%			
CARMEN	XI	241	B	633	100	32.05	128	41.03	80	25.64	1	0.32	2	0.64	1	0.32	312	93.69	21	6.31	333	52.61	47.39
CARMEN	XI	241	C1	634	112	33.63	114	34.23	101	30.33	6	1.8	0	0	0	0	333	99.4	2	0.6	335	52.84	47.16
CARMEN	XI	242	B	632	124	40.92	88	29.04	83	27.39	4	1.32	3	0.99	1	0.33	303	95.89	13	4.11	316	50	50
CARMEN	XI	242	C1	632	119	37.3	89	27.9	104	32.6	4	1.25	3	0.94	0	0	319	97.26	9	2.74	328	51.9	48.1
CARMEN	XI	243	B	580	99	37.64	86	32.7	74	28.14	1	0.38	1	0.38	2	0.76	263	94.6	15	5.4	278	47.93	52.07
CARMEN	XI	243	C1	580	96	33.92	92	32.51	91	32.16	0	0	4	1.41	0	0	283	96.92	9	3.08	292	50.34	49.66
CARMEN	XI	243	C2	580	84	28.38	113	38.18	93	31.42	1	0.34	5	1.69	0	0	296	99	3	1	299	51.55	48.45
CARMEN	XI	244	B	659	112	36.48	87	28.34	95	30.94	6	1.95	7	2.28	0	0	307	96.54	11	3.46	318	48.25	51.75
CARMEN	XI	244	C1	659	93	32.98	83	29.43	97	34.4	3	1.06	4	1.42	2	0.71	282	98.26	5	1.74	287	43.55	56.45
CARMEN	XI	244	C2	659	74	26.24	96	34.04	108	38.3	3	1.06	1	0.35	0	0	282	98.95	3	1.05	285	43.25	56.75
CARMEN	XI	244	C3	659	99	34.38	90	31.25	95	32.99	1	0.35	3	1.04	0	0	288	97.63	7	2.37	295	44.76	55.24
CARMEN	XI	244	C4	659	0		0		0		0		0		0		0				0	0	100
CARMEN	XI	244	C5	659	78	27.76	98	34.88	94	33.45	9	3.2	1	0.36	1	0.36	281	96.56	10	3.44	291	44.16	55.84
CARMEN	XI	244	C6	660	92	32.17	79	27.62	109	38.11	3	1.05	3	1.05	0	0	286	97.28	8	2.72	294	44.55	55.45
CARMEN	XI	244	C7	660	99	36.13	72	26.28	100	36.5	2	0.73	1	0.36	0	0	274	96.14	11	3.86	285	43.18	56.82
CARMEN	XI	245	B	644	119	37.9	87	27.71	102	32.48	2	0.64	3	0.96	1	0.32	314	99.05	3	0.95	317	49.22	50.78
CARMEN	XI	245	C1	644	118	38.06	80	25.81	106	34.19	2	0.65	3	0.97	1	0.32	310	97.79	7	2.21	317	49.22	50.78
CARMEN	XI	246	B	599	107	34.74	99	32.14	93	30.19	2	0.65	6	1.95	1	0.32	308	96.86	10	3.14	318	53.09	46.91
CARMEN	XI	246	C1	600	107	35.2	99	32.57	86	28.29	8	2.63	4	1.32	0	0	304	96.2	12	3.8	316	52.67	47.33
CARMEN	XI	247	B	522	55	20.91	81	30.8	125	47.53	2	0.76	0	0	0	0	263	95.29	13	4.71	276	52.87	47.13



INSTITUTO ELECTORAL DEL ESTADO DE CAMPECHE
DIRECCIÓN EJECUTIVA DE ORGANIZACIÓN ELECTORAL

RESULTADOS ESTADISTICOS DEL COMPUTO DISTRITAL DE LA ELECCIÓN DE AYUNTAMIENTOS
PROCESO ESTATAL ELECTORAL ORDINARIO 2006

FUENTE: ACTA DE ESCRUTINIO Y COMPUTO DE AYUNTAMIENTOS

MUNICIPIO	DISTRITO ELECTORAL	SECCIÓN	TIPO DE CASILLA	LISTA NOMINAL													VOTOS VALIDOS		VOTOS NULOS		VOTACION TOTAL EMITIDA	% DE PARTIC. CIUDADANA	% DE ABSTENCIONES
					VOTOS	%	VOTOS	%	VOTOS	%	VOTOS	%	VOTOS	%	VOTOS	%	TOTAL	%	TOTAL	%			
CARMEN	XI	247	C1	523	59	19.87	104	35.02	130	43.77	1	0.34	2	0.67	1	0.34	297	96.43	11	3.57	308	58.89	41.11
CARMEN	XI	248	B	616	70	25.74	82	30.15	112	41.18	3	1.1	5	1.84	0	0	272	97.14	8	2.86	280	45.45	54.55
CARMEN	XI	248	C1	617	82	27.33	86	28.67	128	42.67	0	0	1	0.33	3	1	300	98.04	6	1.96	306	49.59	50.41
CARMEN	XI	249	B	582	105	39.62	81	30.57	72	27.17	3	1.13	3	1.13	1	0.38	265	96.01	11	3.99	276	47.42	52.58
CARMEN	XI	249	C1	582	113	41.24	76	27.74	77	28.1	3	1.09	3	1.09	2	0.73	274	96.14	11	3.86	285	48.97	51.03
CARMEN	XI	249	C2	582	107	39.34	65	23.9	92	33.82	4	1.47	4	1.47	0	0	272	97.49	7	2.51	279	47.94	52.06
CARMEN	XII	250	B	637	243	57.31	121	28.54	57	13.44	1	0.24	1	0.24	1	0.24	424	94.43	25	5.57	449	70.49	29.51
CARMEN	XII	250	C1	638	254	60.77	117	27.99	43	10.29	3	0.72	1	0.24	0	0	418	94.14	26	5.86	444	69.59	30.41
CARMEN	XII	251	B	425	147	51.4	114	39.86	23	8.04	1	0.35	1	0.35	0	0	286	95.97	12	4.03	298	70.12	29.88
CARMEN	XII	251	C1	425	157	52.16	118	39.2	21	6.98	2	0.66	3	1	0	0	301	96.17	12	3.83	313	73.65	26.35
CARMEN	XII	252	B	433	140	44.44	154	48.89	18	5.71	1	0.32	2	0.63	0	0	315	96.63	11	3.37	326	75.29	24.71
CARMEN	XII	252	C1	434	140	46.05	130	42.76	31	10.2	0	0	2	0.66	1	0.33	304	96.51	11	3.49	315	72.58	27.42
CARMEN	XII	253	B	553	183	50	128	34.97	54	14.75	0	0	1	0.27	0	0	366	96.32	14	3.68	380	68.72	31.28
CARMEN	XII	253	C1	553	208	53.2	136	34.78	43	11	3	0.77	1	0.26	0	0	391	95.83	17	4.17	408	73.78	26.22
CARMEN	XII	254	B	447	63	24.14	95	36.4	99	37.93	2	0.77	0	0	2	0.77	261	95.6	12	4.4	273	61.07	38.93
CARMEN	XII	256	B	709	154	41.62	128	34.59	85	22.97	2	0.54	1	0.27	0	0	370	95.12	19	4.88	389	54.87	45.13
CARMEN	XII	256	C1	709	159	41.3	125	32.47	93	24.16	3	0.78	5	1.3	0	0	385	93.22	28	6.78	413	58.25	41.75
CARMEN	XII	257	B	711	246	55.78	108	24.49	86	19.5	0	0	1	0.23	0	0	441	95.87	19	4.13	460	64.7	35.3
CARMEN	XII	257	C1	711	0		0		0		0		0		0		0				0	0	100
CARMEN	XII	258	B	560	94	27.25	158	45.8	89	25.8	0	0	4	1.16	0	0	345	95.3	17	4.7	362	64.64	35.36



INSTITUTO ELECTORAL DEL ESTADO DE CAMPECHE
DIRECCIÓN EJECUTIVA DE ORGANIZACIÓN ELECTORAL

RESULTADOS ESTADISTICOS DEL COMPUTO DISTRITAL DE LA ELECCIÓN DE AYUNTAMIENTOS
PROCESO ESTATAL ELECTORAL ORDINARIO 2006

FUENTE: ACTA DE ESCRUTINIO Y COMPUTO DE AYUNTAMIENTOS

MUNICIPIO	DISTRITO ELECTORAL	SECCIÓN	TIPO DE CASILLA	LISTA NOMINAL													VOTOS VALIDOS		VOTOS NULOS		VOTACION TOTAL EMITIDA	% DE PARTIC. CIUDADANA	% DE ABSTENCIONES
					VOTOS	%	VOTOS	%	VOTOS	%	VOTOS	%	VOTOS	%	VOTOS	%	TOTAL	%	TOTAL	%			
CARMEN	XII	258	C1	560	122	34.46	142	40.11	85	24.01	1	0.28	4	1.13	0	0	354	96.2	14	3.8	368	65.71	34.29
CARMEN	XII	259	B	576	143	42.56	104	30.95	86	25.6	2	0.6	0	0	1	0.3	336	98.53	5	1.47	341	59.2	40.8
CARMEN	XII	259	C1	576	123	40.59	109	35.97	64	21.12	3	0.99	4	1.32	0	0	303	96.19	12	3.81	315	54.69	45.31
CARMEN	XII	260	B	490	113	45.75	71	28.74	61	24.7	0	0	1	0.4	1	0.4	247	95.37	12	4.63	259	52.86	47.14
CARMEN	XII	261	B	467	101	39.76	122	48.03	25	9.84	3	1.18	0	0	3	1.18	254	95.49	12	4.51	266	56.96	43.04
CARMEN	XII	261	C1	468	97	36.74	117	44.32	47	17.8	3	1.14	0	0	0	0	264	94.29	16	5.71	280	59.83	40.17
CARMEN	XII	262	B	563	166	52.53	96	30.38	51	16.14	1	0.32	0	0	2	0.63	316	94.61	18	5.39	334	59.33	40.67
CARMEN	XII	262	C1	563	175	51.02	123	35.86	44	12.83	1	0.29	0	0	0	0	343	96.35	13	3.65	356	63.23	36.77
CARMEN	XI	263	B	378	73	26.84	155	56.99	42	15.44	2	0.74	0	0	0	0	272	95.1	14	4.9	286	75.66	24.34
CARMEN	XI	263	C1	378	59	21.61	182	66.67	31	11.36	1	0.37	0	0	0	0	273	97.85	6	2.15	279	73.81	26.19
CARMEN	XI	264	B	285	68	31.63	87	40.47	57	26.51	2	0.93	1	0.47	0	0	215	95.98	9	4.02	224	78.6	21.4
CARMEN	XI	264	E1	111	52	57.78	36	40	2	2.22	0	0	0	0	0	0	90	97.83	2	2.17	92	82.88	17.12
CARMEN	XI	265	B	525	92	28.48	130	40.25	84	26.01	17	5.26	0	0	0	0	323	100	0	0	323	61.52	38.48
CARMEN	XI	265	C1	525	99	29.03	150	43.99	75	21.99	16	4.69	1	0.29	0	0	341	97.15	10	2.85	351	66.86	33.14
CARMEN	XI	265	C2	526	106	30.9	150	43.73	72	20.99	12	3.5	1	0.29	2	0.58	343	92.95	26	7.05	369	70.15	29.85
CARMEN	XI	266	B	675	126	30.66	171	41.61	86	20.92	25	6.08	1	0.24	2	0.49	411	98.09	8	1.91	419	62.07	37.93
CARMEN	XI	266	C1	676	91	22.64	189	47.01	99	24.63	19	4.73	3	0.75	1	0.25	402	91.99	35	8.01	437	64.64	35.36
CARMEN	XI	267	B	574	106	31.64	86	25.67	131	39.1	10	2.99	0	0	2	0.6	335	96.82	11	3.18	346	60.28	39.72
CARMEN	XI	267	C1	574	91	29.93	108	35.53	90	29.61	14	4.61	0	0	1	0.33	304	100	0	0	304	52.96	47.04
CARMEN	XI	267	C2	574	116	30.77	132	35.01	124	32.89	5	1.33	0	0	0	0	377	100	0	0	377	65.68	34.32



INSTITUTO ELECTORAL DEL ESTADO DE CAMPECHE
DIRECCIÓN EJECUTIVA DE ORGANIZACIÓN ELECTORAL

RESULTADOS ESTADISTICOS DEL COMPUTO DISTRITAL DE LA ELECCIÓN DE AYUNTAMIENTOS
PROCESO ESTATAL ELECTORAL ORDINARIO 2006

FUENTE: ACTA DE ESCRUTINIO Y COMPUTO DE AYUNTAMIENTOS







MUNICIPIO	DISTRITO ELECTORAL	SECCIÓN	TIPO DE CASILLA	LISTA NOMINAL													VOTOS VALIDOS		VOTOS NULOS		VOTACION TOTAL EMITIDA	% DE PARTIC. CIUDADANA	% DE ABSTENCIONES
					VOTOS	%	VOTOS	%	VOTOS	%	VOTOS	%	VOTOS	%	VOTOS	%	TOTAL	%	TOTAL	%			
CARMEN	XI	267	C3	575	84	23.53	108	30.25	156	43.7	9	2.52	0	0	0	0	357	94.2	22	5.8	379	65.91	34.09
CARMEN	XI	268	B	733	139	31.03	133	29.69	167	37.28	2	0.45	7	1.56	0	0	448	94.12	28	5.88	476	64.94	35.06
CARMEN	XI	268	C1	733	128	26.56	158	32.78	181	37.55	11	2.28	3	0.62	1	0.21	482	97.18	14	2.82	496	67.67	32.33
CARMEN	XI	269	B	339	87	36.4	89	37.24	58	24.27	5	2.09	0	0	0	0	239	95.22	12	4.78	251	74.04	25.96
CARMEN	XIV	270	B	171	33	34.38	27	28.13	34	35.42	2	2.08	0	0	0	0	96	96	4	4	100	58.48	41.52
CARMEN	XIV	271	B	584	48	16.22	119	40.2	128	43.24	1	0.34	0	0	0	0	296	93.67	20	6.33	316	54.11	45.89
CARMEN	XIV	272	B	104	22	38.6	22	38.6	12	21.05	1	1.75	0	0	0	0	57	96.61	2	3.39	59	56.73	43.27
CARMEN	XIV	284	B	230	38	34.23	36	32.43	34	30.63	1	0.9	0	0	2	1.8	111	95.69	5	4.31	116	50.43	49.57
CARMEN	XIII	472	B	433	113	54.33	64	30.77	31	14.9	0	0	0	0	0	0	208	93.69	14	6.31	222	51.27	48.73
CARMEN	XIII	472	C1	433	106	46.9	74	32.74	40	17.7	2	0.88	1	0.44	3	1.33	226	94.96	12	5.04	238	54.97	45.03
CARMEN	XIII	473	B	445	53	22.94	115	49.78	60	25.97	1	0.43	2	0.87	0	0	231	96.65	8	3.35	239	53.71	46.29
CARMEN	XIII	473	C1	446	73	32.59	88	39.29	59	26.34	2	0.89	0	0	2	0.89	224	99.12	2	0.88	226	50.67	49.33
CARMEN	XIII	474	B	157	53	50.48	36	34.29	16	15.24	0	0	0	0	0	0	105	92.92	8	7.08	113	71.97	28.03
CARMEN	XIII	478	B	464	72	26.57	130	47.97	69	25.46	0	0	0	0	0	0	271	95.42	13	4.58	284	61.21	38.79
CARMEN	XIII	478	C1	464	97	32.23	106	35.22	97	32.23	1	0.33	0	0	0	0	301	94.65	17	5.35	318	68.53	31.47
CARMEN	XIII	479	B	497	125	44.64	90	32.14	64	22.86	0	0	1	0.36	0	0	280	97.22	8	2.78	288	57.95	42.05
CARMEN	XIII	483	B	274	38	29.69	38	29.69	52	40.63	0	0	0	0	0	0	128	92.75	10	7.25	138	50.36	49.64
CARMEN	XIII	484	B	489	89	36.93	116	48.13	34	14.11	0	0	1	0.41	1	0.41	241	97.18	7	2.82	248	50.72	49.28
CARMEN	XIII	484	C1	490	119	45.42	118	45.04	21	8.02	1	0.38	2	0.76	1	0.38	262	94.24	16	5.76	278	56.73	43.27
CARMEN	XIII	486	B	639	109	34.82	137	43.77	63	20.13	4	1.28	0	0	0	0	313	93.43	22	6.57	335	52.43	47.57



INSTITUTO ELECTORAL DEL ESTADO DE CAMPECHE
DIRECCIÓN EJECUTIVA DE ORGANIZACIÓN ELECTORAL

RESULTADOS ESTADISTICOS DEL COMPUTO DISTRITAL DE LA ELECCIÓN DE AYUNTAMIENTOS
PROCESO ESTATAL ELECTORAL ORDINARIO 2006

FUENTE: ACTA DE ESCRUTINIO Y COMPUTO DE AYUNTAMIENTOS

MUNICIPIO	DISTRITO ELECTORAL	SECCIÓN	TIPO DE CASILLA	LISTA NOMINAL													VOTOS VALIDOS		VOTOS NULOS		VOTACION TOTAL EMITIDA	% DE PARTIC. CIUDADANA	% DE ABSTENCIONES
					VOTOS	%	VOTOS	%	VOTOS	%	VOTOS	%	VOTOS	%	VOTOS	%	TOTAL	%	TOTAL	%			
CARMEN	XIII	486	C1	640	99	31.63	142	45.37	70	22.36	2	0.64	0	0	0	0	313	93.71	21	6.29	334	52.19	47.81
CARMEN	XIII	487	B	651	231	47.24	185	37.83	70	14.31	1	0.2	2	0.41	0	0	489	97.6	12	2.4	501	76.96	23.04
CARMEN	XIII	488	B	385	62	29.11	104	48.83	44	20.66	0	0	3	1.41	0	0	213	96.82	7	3.18	220	57.14	42.86

REGRESAR



INSTITUTO ELECTORAL DEL ESTADO DE CAMPECHE
DIRECCIÓN EJECUTIVA DE ORGANIZACIÓN ELECTORAL

RESULTADOS ESTADISTICOS DEL COMPUTO DISTRITAL DE LA ELECCIÓN DE AYUNTAMIENTOS
PROCESO ESTATAL ELECTORAL ORDINARIO 2006

FUENTE: ACTA DE ESCRUTINIO Y COMPUTO DE AYUNTAMIENTOS

MUNICIPIO	DISTRITO ELECTORAL	SECCIÓN	TIPO DE CASILLA	LISTA NOMINAL													VOTOS VALIDOS		VOTOS NULOS		VOTACION TOTAL EMITIDA	% DE PARTIC. CIUDADANA	% DE ABSTENCIONES
					VOTOS	%	VOTOS	%	VOTOS	%	VOTOS	%	VOTOS	%	VOTOS	%	TOTAL	%	TOTAL	%			
CHAMPOTÓN	XV	303	B	418	51	20.48	103	41.37	30	12.05	6	2.41	58	23.29	1	0.4	249	91.54	23	8.46	272	65.07	34.93
CHAMPOTÓN	XV	303	C1	418	68	25.76	89	33.71	33	12.5	4	1.52	70	26.52	0	0	264	92.63	21	7.37	285	68.18	31.82
CHAMPOTÓN	XV	304	B	402	72	29.03	88	35.48	8	3.23	10	4.03	69	27.82	1	0.4	248	92.19	21	7.81	269	66.92	33.08
CHAMPOTÓN	XV	304	C1	402	76	29.12	76	29.12	20	7.66	5	1.92	78	29.89	6	2.3	261	98.12	5	1.88	266	66.17	33.83
CHAMPOTÓN	XV	305	B	495	86	33.33	60	23.26	15	5.81	4	1.55	90	34.88	3	1.16	258	90.21	28	9.79	286	57.78	42.22
CHAMPOTÓN	XV	305	C1	495	83	29.23	73	25.7	18	6.34	6	2.11	103	36.27	1	0.35	284	92.51	23	7.49	307	62.02	37.98
CHAMPOTÓN	XV	306	B	557	81	23.89	99	29.2	34	10.03	19	5.6	105	30.97	1	0.29	339	96.03	14	3.97	353	63.38	36.62
CHAMPOTÓN	XV	306	C1	558	92	29.68	104	33.55	22	7.1	13	4.19	79	25.48	0	0	310	94.22	19	5.78	329	58.96	41.04
CHAMPOTÓN	XV	307	B	415	107	40.53	55	20.83	20	7.58	7	2.65	72	27.27	3	1.14	264	96	11	4	275	66.27	33.73
CHAMPOTÓN	XV	307	C1	416	89	33.33	66	24.72	15	5.62	1	0.37	92	34.46	4	1.5	267	96.04	11	3.96	278	66.83	33.17
CHAMPOTÓN	XV	308	B	489	86	27.39	113	35.99	12	3.82	3	0.96	96	30.57	4	1.27	314	96.62	11	3.38	325	66.46	33.54
CHAMPOTÓN	XV	308	S	0	16	40	10	25	5	12.5	1	2.5	2	5	6	15	40	86.96	6	13.04	46		
CHAMPOTÓN	XV	309	B	385	45	17.58	121	47.27	12	4.69	7	2.73	69	26.95	2	0.78	256	97.34	7	2.66	263	68.31	31.69
CHAMPOTÓN	XV	309	C1	385	52	20.55	113	44.66	8	3.16	4	1.58	75	29.64	1	0.4	253	97.31	7	2.69	260	67.53	32.47
CHAMPOTÓN	XV	310	B	395	67	26.48	107	42.29	17	6.72	6	2.37	56	22.13	0	0	253	91.01	25	8.99	278	70.38	29.62
CHAMPOTÓN	XV	310	C1	395	68	25.56	116	43.61	8	3.01	6	2.26	65	24.44	3	1.13	266	97.08	8	2.92	274	69.37	30.63
CHAMPOTÓN	XV	311	B	696	124	27.74	146	32.66	17	3.8	9	2.01	148	33.11	3	0.67	447	95.51	21	4.49	468	67.24	32.76
CHAMPOTÓN	XV	312	B	564	101	33.89	75	25.17	24	8.05	6	2.01	91	30.54	1	0.34	298	93.42	21	6.58	319	56.56	43.44
CHAMPOTÓN	XV	312	C1	565	127	38.6	91	27.66	18	5.47	8	2.43	84	25.53	1	0.3	329	92.68	26	7.32	355	62.83	37.17
CHAMPOTÓN	XV	313	B	517	83	25.7	82	25.39	39	12.07	8	2.48	111	34.37	0	0	323	97	10	3	333	64.41	35.59
CHAMPOTÓN	XV	313	C1	518	71	26.49	68	25.37	16	5.97	3	1.12	106	39.55	4	1.49	268	94.7	15	5.3	283	54.63	45.37
CHAMPOTÓN	XV	314	B	509	79	26.25	79	26.25	23	7.64	4	1.33	116	38.54	0	0	301	95.86	13	4.14	314	61.69	38.31



INSTITUTO ELECTORAL DEL ESTADO DE CAMPECHE
DIRECCIÓN EJECUTIVA DE ORGANIZACIÓN ELECTORAL

RESULTADOS ESTADISTICOS DEL COMPUTO DISTRITAL DE LA ELECCIÓN DE AYUNTAMIENTOS
PROCESO ESTATAL ELECTORAL ORDINARIO 2006

FUENTE: ACTA DE ESCRUTINIO Y COMPUTO DE AYUNTAMIENTOS

MUNICIPIO	DISTRITO ELECTORAL	SECCIÓN	TIPO DE CASILLA	LISTA NOMINAL													VOTOS VALIDOS		VOTOS NULOS		VOTACION TOTAL EMITIDA	% DE PARTIC. CIUDADANA	% DE ABSTENCIONES
					VOTOS	%	VOTOS	%	VOTOS	%	VOTOS	%	VOTOS	%	VOTOS	%	TOTAL	%	TOTAL	%			
CHAMPOTÓN	XV	314	C1	509	74	23.34	111	35.02	12	3.79	4	1.26	116	36.59	0	0	317	95.48	15	4.52	332	65.23	34.77
CHAMPOTÓN	XV	315	B	534	60	17.29	143	41.21	20	5.76	3	0.86	118	34.01	3	0.86	347	96.12	14	3.88	361	67.6	32.4
CHAMPOTÓN	XV	315	C1	535	54	17.42	115	37.1	11	3.55	8	2.58	122	39.35	0	0	310	93.94	20	6.06	330	61.68	38.32
CHAMPOTÓN	XV	316	B	569	84	26.25	120	37.5	22	6.88	5	1.56	87	27.19	2	0.63	320	94.4	19	5.6	339	59.58	40.42
CHAMPOTÓN	XV	316	C1	569	67	21.27	129	40.95	30	9.52	5	1.59	82	26.03	2	0.63	315	93.2	23	6.8	338	59.4	40.6
CHAMPOTÓN	XV	317	B	572	80	27.12	74	25.08	28	9.49	5	1.69	105	35.59	3	1.02	295	93.95	19	6.05	314	54.9	45.1
CHAMPOTÓN	XV	317	C1	572	69	23.23	87	29.29	30	10.1	1	0.34	105	35.35	5	1.68	297	94.29	18	5.71	315	55.07	44.93
CHAMPOTÓN	XV	318	B	574	78	23.85	118	36.09	21	6.42	15	4.59	95	29.05	0	0	327	94.51	19	5.49	346	60.28	39.72
CHAMPOTÓN	XV	318	C1	575	108	32.63	115	34.74	19	5.74	12	3.63	73	22.05	4	1.21	331	94.84	18	5.16	349	60.7	39.3
CHAMPOTÓN	XV	319	B	584	87	27.62	84	26.67	31	9.84	5	1.59	104	33.02	4	1.27	315	94.88	17	5.12	332	56.85	43.15
CHAMPOTÓN	XV	319	C1	584	66	22.15	72	24.16	33	11.07	7	2.35	118	39.6	2	0.67	298	95.82	13	4.18	311	53.25	46.75
CHAMPOTÓN	XV	319	C2	585	90	28.3	99	31.13	28	8.81	4	1.26	95	29.87	2	0.63	318	98.45	5	1.55	323	55.21	44.79
CHAMPOTÓN	XV	319	C3	585	95	31.05	89	29.08	32	10.46	5	1.63	82	26.8	3	0.98	306	93.29	22	6.71	328	56.07	43.93
CHAMPOTÓN	XVI	320	B	583	176	40.93	118	27.44	46	10.7	67	15.58	23	5.35	0	0	430	95.56	20	4.44	450	77.19	22.81
CHAMPOTÓN	XVI	320	C1	584	146	37.06	105	26.65	53	13.45	62	15.74	25	6.35	3	0.76	394	94.03	25	5.97	419	71.75	28.25
CHAMPOTÓN	XVI	321	B	737	125	23.99	191	36.66	59	11.32	85	16.31	58	11.13	3	0.58	521	95.77	23	4.23	544	73.81	26.19
CHAMPOTÓN	XVI	322	B	432	73	24.75	130	44.07	37	12.54	48	16.27	5	1.69	2	0.68	295	94.86	16	5.14	311	71.99	28.01
CHAMPOTÓN	XVI	322	C1	432	74	25.08	105	35.59	33	11.19	62	21.02	21	7.12	0	0	295	93.95	19	6.05	314	72.69	27.31
CHAMPOTÓN	XVI	323	B	475	77	23.19	139	41.87	34	10.24	45	13.55	37	11.14	0	0	332	100	0	0	332	69.89	30.11
CHAMPOTÓN	XVI	323	C1	475	83	24.63	134	39.76	39	11.57	51	15.13	28	8.31	2	0.59	337	93.87	22	6.13	359	75.58	24.42
CHAMPOTÓN	XVI	324	B	517	128	35.85	109	30.53	37	10.36	59	16.53	22	6.16	2	0.56	357	94.69	20	5.31	377	72.92	27.08
CHAMPOTÓN	XVI	324	C1	518	119	32.69	118	32.42	23	6.32	64	17.58	40	10.99	0	0	364	94.79	20	5.21	384	74.13	25.87



INSTITUTO ELECTORAL DEL ESTADO DE CAMPECHE
DIRECCIÓN EJECUTIVA DE ORGANIZACIÓN ELECTORAL

RESULTADOS ESTADISTICOS DEL COMPUTO DISTRITAL DE LA ELECCIÓN DE AYUNTAMIENTOS
PROCESO ESTATAL ELECTORAL ORDINARIO 2006

FUENTE: ACTA DE ESCRUTINIO Y COMPUTO DE AYUNTAMIENTOS

MUNICIPIO	DISTRITO ELECTORAL	SECCIÓN	TIPO DE CASILLA	LISTA NOMINAL													VOTOS VALIDOS		VOTOS NULOS		VOTACION TOTAL EMITIDA	% DE PARTIC. CIUDADANA	% DE ABSTENCIONES
					VOTOS	%	VOTOS	%	VOTOS	%	VOTOS	%	VOTOS	%	VOTOS	%	TOTAL	%	TOTAL	%			
CHAMPOTÓN	XVI	325	B	509	116	31.52	136	36.96	36	9.78	62	16.85	16	4.35	2	0.54	368	93.88	24	6.12	392	77.01	22.99
CHAMPOTÓN	XVI	325	C1	509	114	31.58	146	40.44	28	7.76	59	16.34	11	3.05	3	0.83	361	92.8	28	7.2	389	76.42	23.58
CHAMPOTÓN	XVI	326	B	560	163	42.01	125	32.22	27	6.96	55	14.18	16	4.12	2	0.52	388	90.23	42	9.77	430	76.79	23.21
CHAMPOTÓN	XVI	327	B	598	88	19.38	263	57.93	29	6.39	51	11.23	21	4.63	2	0.44	454	94.19	28	5.81	482	80.6	19.4
CHAMPOTÓN	XVI	327	C1	599	86	19.11	258	57.33	26	5.78	56	12.44	22	4.89	2	0.44	450	96.77	15	3.23	465	77.63	22.37
CHAMPOTÓN	XVI	328	B	501	100	27.62	171	47.24	42	11.6	27	7.46	18	4.97	4	1.1	362	95.01	19	4.99	381	76.05	23.95
CHAMPOTÓN	XVI	328	C1	501	101	28.94	159	45.56	41	11.75	21	6.02	26	7.45	1	0.29	349	94.58	20	5.42	369	73.65	26.35
CHAMPOTÓN	XVI	329	B	724	138	28.51	191	39.46	86	17.77	4	0.83	62	12.81	3	0.62	484	93.44	34	6.56	518	71.55	28.45
CHAMPOTÓN	XVI	330	B	434	127	39.08	135	41.54	40	12.31	2	0.62	21	6.46	0	0	325	95.59	15	4.41	340	78.34	21.66
CHAMPOTÓN	XVI	330	C1	435	100	32.05	148	47.44	38	12.18	3	0.96	23	7.37	0	0	312	96	13	4	325	74.71	25.29
CHAMPOTÓN	XVI	331	B	690	180	44.44	148	36.54	55	13.58	4	0.99	18	4.44	0	0	405	94.85	22	5.15	427	61.88	38.12
CHAMPOTÓN	XVI	331	C1	690	190	49.22	124	32.12	44	11.4	8	2.07	20	5.18	0	0	386	94.61	22	5.39	408	59.13	40.87
CHAMPOTÓN	XVI	331	C2	691	160	44.08	128	35.26	61	16.8	6	1.65	8	2.2	0	0	363	95.53	17	4.47	380	54.99	45.01
CHAMPOTÓN	XVI	331	C3	691	178	46.23	138	35.84	45	11.69	6	1.56	15	3.9	3	0.78	385	98.21	7	1.79	392	56.73	43.27
CHAMPOTÓN	XVI	332	B	464	84	27.91	128	42.52	31	10.3	15	4.98	40	13.29	3	1	301	94.36	18	5.64	319	68.75	31.25
CHAMPOTÓN	XVI	333	B	493	114	34.65	105	31.91	51	15.5	31	9.42	25	7.6	3	0.91	329	93.47	23	6.53	352	71.4	28.6
CHAMPOTÓN	XVI	333	C1	494	115	37.46	91	29.64	41	13.36	36	11.73	21	6.84	3	0.98	307	93.03	23	6.97	330	66.8	33.2
CHAMPOTÓN	XVI	334	B	670	128	34.88	94	25.61	52	14.17	70	19.07	20	5.45	3	0.82	367	96.33	14	3.67	381	56.87	43.13
CHAMPOTÓN	XVI	334	E1	120	24	34.78	21	30.43	7	10.14	5	7.25	12	17.39	0	0	69	93.24	5	6.76	74	61.67	38.33
CHAMPOTÓN	XVI	334	E2	69	24	24.24	21	21.21	40	40.4	8	8.08	6	6.06	0	0	99	99	1	1	100	144.9	-44.9
CHAMPOTÓN	XVI	335	B	679	123	35.55	49	14.16	40	11.56	17	4.91	111	32.08	6	1.73	346	97.74	8	2.26	354	52.14	47.86
CHAMPOTÓN	XVI	336	B	726	163	43.24	136	36.07	31	8.22	1	0.27	44	11.67	2	0.53	377	95.2	19	4.8	396	54.55	45.45



INSTITUTO ELECTORAL DEL ESTADO DE CAMPECHE
DIRECCIÓN EJECUTIVA DE ORGANIZACIÓN ELECTORAL

RESULTADOS ESTADISTICOS DEL COMPUTO DISTRITAL DE LA ELECCIÓN DE AYUNTAMIENTOS
PROCESO ESTATAL ELECTORAL ORDINARIO 2006

FUENTE: ACTA DE ESCRUTINIO Y COMPUTO DE AYUNTAMIENTOS

MUNICIPIO	DISTRITO ELECTORAL	SECCIÓN	TIPO DE CASILLA	LISTA NOMINAL													VOTOS VALIDOS		VOTOS NULOS		VOTACION TOTAL EMITIDA	% DE PARTIC. CIUDADANA	% DE ABSTENCIONES
					VOTOS	%	VOTOS	%	VOTOS	%	VOTOS	%	VOTOS	%	VOTOS	%	TOTAL	%	TOTAL	%			
CHAMPOTÓN	XV	337	B	696	77	22.06	102	29.23	42	12.03	2	0.57	119	34.1	7	2.01	349	95.88	15	4.12	364	52.3	47.7
CHAMPOTÓN	XV	338	B	197	30	24.39	46	37.4	13	10.57	1	0.81	33	26.83	0	0	123	89.13	15	10.87	138	70.05	29.95
CHAMPOTÓN	XVI	339	B	433	134	58.26	38	16.52	37	16.09	1	0.43	19	8.26	1	0.43	230	93.88	15	6.12	245	56.58	43.42
CHAMPOTÓN	XVI	339	C1	434	132	55.93	48	20.34	38	16.1	0	0	13	5.51	5	2.12	236	95.55	11	4.45	247	56.91	43.09
CHAMPOTÓN	XVI	340	B	716	151	46.75	98	30.34	29	8.98	3	0.93	39	12.07	3	0.93	323	94.44	19	5.56	342	47.83	52.17
CHAMPOTÓN	XVI	340	C1	716	149	49.83	98	32.78	19	6.35	4	1.34	28	9.36	1	0.33	299	89.79	34	10.21	333	46.44	53.56
CHAMPOTÓN	XVI	340	C2	717	150	45.45	96	29.09	26	7.88	12	3.64	41	12.42	5	1.52	330	91.67	30	8.33	360	50.21	49.79
CHAMPOTÓN	XV	341	B	472	109	40.22	91	33.58	30	11.07	0	0	40	14.76	1	0.37	271	94.43	16	5.57	287	60.81	39.19
CHAMPOTÓN	XV	341	C1	473	119	43.75	81	29.78	23	8.46	5	1.84	44	16.18	0	0	272	97.14	8	2.86	280	59.2	40.8
CHAMPOTÓN	XV	342	B	570	201	54.03	136	36.56	25	6.72	0	0	10	2.69	0	0	372	94.9	20	5.1	392	68.77	31.23
CHAMPOTÓN	XV	342	C1	571	190	50.13	134	35.36	40	10.55	1	0.26	10	2.64	4	1.06	379	97.93	8	2.07	387	67.78	32.22
CHAMPOTÓN	XV	343	B	377	99	43.42	104	45.61	13	5.7	2	0.88	10	4.39	0	0	228	93.06	17	6.94	245	64.99	35.01
CHAMPOTÓN	XV	343	C1	377	126	46.32	114	41.91	24	8.82	0	0	7	2.57	1	0.37	272	94.77	15	5.23	287	76.13	23.87
CHAMPOTÓN	XV	344	B	596	82	23.91	103	30.03	41	11.95	4	1.17	108	31.49	5	1.46	343	93.97	22	6.03	365	61.24	38.76
CHAMPOTÓN	XV	345	B	379	73	36.32	46	22.89	58	28.86	2	1	21	10.45	1	0.5	201	97.1	6	2.9	207	54.62	45.38
CHAMPOTÓN	XV	345	C1	379	62	34.44	38	21.11	57	31.67	0	0	23	12.78	0	0	180	96.26	7	3.74	187	49.34	50.66
CHAMPOTÓN	XV	346	B	477	64	27.23	76	32.34	77	32.77	1	0.43	15	6.38	2	0.85	235	99.16	2	0.84	237	49.69	50.31
CHAMPOTÓN	XV	346	C1	478	59	25.65	79	34.35	74	32.17	2	0.87	16	6.96	0	0	230	96.64	8	3.36	238	49.79	50.21
CHAMPOTÓN	XVI	347	B	476	90	33.21	129	47.6	19	7.01	2	0.74	29	10.7	2	0.74	271	95.76	12	4.24	283	59.45	40.55
CHAMPOTÓN	XVI	347	E1	575	135	43.27	122	39.1	15	4.81	6	1.92	32	10.26	2	0.64	312	95.41	15	4.59	327	56.87	43.13
CHAMPOTÓN	XV	348	B	601	129	39.81	136	41.98	35	10.8	3	0.93	15	4.63	6	1.85	324	96.72	11	3.28	335	55.74	44.26
CHAMPOTÓN	XV	349	B	432	47	18.95	124	50	43	17.34	2	0.81	32	12.9	0	0	248	96.88	8	3.13	256	59.26	40.74



INSTITUTO ELECTORAL DEL ESTADO DE CAMPECHE
DIRECCIÓN EJECUTIVA DE ORGANIZACIÓN ELECTORAL

RESULTADOS ESTADISTICOS DEL COMPUTO DISTRITAL DE LA ELECCIÓN DE AYUNTAMIENTOS
PROCESO ESTATAL ELECTORAL ORDINARIO 2006

FUENTE: ACTA DE ESCRUTINIO Y COMPUTO DE AYUNTAMIENTOS

MUNICIPIO	DISTRITO ELECTORAL	SECCIÓN	TIPO DE CASILLA	LISTA NOMINAL													VOTOS VALIDOS		VOTOS NULOS		VOTACION TOTAL EMITIDA	% DE PARTIC. CIUDADANA	% DE ABSTENCIONES
					VOTOS	%	VOTOS	%	VOTOS	%	VOTOS	%	VOTOS	%	VOTOS	%	TOTAL	%	TOTAL	%			
CHAMPOTÓN	XV	349	C1	432	58	22.31	136	52.31	34	13.08	2	0.77	29	11.15	1	0.38	260	94.2	16	5.8	276	63.89	36.11
CHAMPOTÓN	XV	350	B	503	118	33.52	179	50.85	25	7.1	5	1.42	23	6.53	2	0.57	352	98.32	6	1.68	358	71.17	28.83
CHAMPOTÓN	XV	350	C1	503	114	39.18	134	46.05	27	9.28	0	0	15	5.15	1	0.34	291	100	0	0	291	57.85	42.15
CHAMPOTÓN	XV	351	B	315	70	26.72	134	51.15	32	12.21	5	1.91	19	7.25	2	0.76	262	100	0	0	262	83.17	16.83
CHAMPOTÓN	XV	352	B	433	130	49.43	95	36.12	30	11.41	1	0.38	6	2.28	1	0.38	263	97.77	6	2.23	269	62.12	37.88
CHAMPOTÓN	XV	353	B	265	47	23.86	127	64.47	11	5.58	2	1.02	10	5.08	0	0	197	97.04	6	2.96	203	76.6	23.4
CHAMPOTÓN	XV	354	B	559	198	51.3	81	20.98	80	20.73	6	1.55	19	4.92	2	0.52	386	95.78	17	4.22	403	72.09	27.91
CHAMPOTÓN	XV	355	B	216	47	29.75	44	27.85	54	34.18	1	0.63	10	6.33	2	1.27	158	95.76	7	4.24	165	76.39	23.61

[REGRESAR](#)



INSTITUTO ELECTORAL DEL ESTADO DE CAMPECHE
DIRECCIÓN EJECUTIVA DE ORGANIZACIÓN ELECTORAL

RESULTADOS ESTADISTICOS DEL COMPUTO DISTRITAL DE LA ELECCIÓN DE AYUNTAMIENTOS
PROCESO ESTATAL ELECTORAL ORDINARIO 2006

FUENTE: ACTA DE ESCRUTINIO Y COMPUTO DE AYUNTAMIENTOS

MUNICIPIO	DISTRITO ELECTORAL	SECCIÓN	TIPO DE CASILLA	LISTA NOMINAL													VOTOS VALIDOS		VOTOS NULOS		VOTACION TOTAL EMITIDA	% DE PARTIC. CIUDADANA	% DE ABSTENCIONISMO
					VOTOS	%	VOTOS	%	VOTOS	%	VOTOS	%	VOTOS	%	VOTOS	%	TOTAL	%	TOTAL	%			
HECELCHAKÁN	XIX	363	B	524	31	8.38	169	45.68	4	1.08	0	0	166	44.86	0	0	370	94.39	22	5.61	392	74.81	25.19
HECELCHAKÁN	XIX	363	C1	524	17	4.29	196	49.49	12	3.03	0	0	171	43.18	0	0	396	93.62	27	6.38	423	80.73	19.27
HECELCHAKÁN	XIX	363	C2	524	20	5.24	198	51.83	14	3.66	3	0.79	145	37.96	2	0.52	382	94.32	23	5.68	405	77.29	22.71
HECELCHAKÁN	XIX	364	B	509	9	2.59	155	44.54	9	2.59	0	0	175	50.29	0	0	348	93.3	25	6.7	373	73.28	26.72
HECELCHAKÁN	XIX	364	C1	509	21	5.56	172	45.5	7	1.85	0	0	177	46.83	1	0.26	378	96.92	12	3.08	390	76.62	23.38
HECELCHAKÁN	XIX	364	C2	510	20	5.26	159	41.84	11	2.89	0	0	190	50	0	0	380	95	20	5	400	78.43	21.57
HECELCHAKÁN	XIX	364	S	0	2	22.22	4	44.44	0	0	0	0	3	33.33	0	0	9	90	1	10	10		
HECELCHAKÁN	XIX	365	B	408	13	3.9	170	51.05	9	2.7	0	0	141	42.34	0	0	333	96.8	11	3.2	344	84.31	15.69
HECELCHAKÁN	XIX	365	C1	409	11	3.67	153	51	10	3.33	0	0	123	41	3	1	300	94.94	16	5.06	316	77.26	22.74
HECELCHAKÁN	XIX	366	B	500	12	3.23	162	43.67	13	3.5	2	0.54	182	49.06	0	0	371	96.61	13	3.39	384	76.8	23.2
HECELCHAKÁN	XIX	366	C1	501	12	3.34	160	44.57	11	3.06	0	0	176	49.03	0	0	359	95.73	16	4.27	375	74.85	25.15
HECELCHAKÁN	XIX	367	B	487	17	4.76	154	43.14	15	4.2	0	0	171	47.9	0	0	357	93.95	23	6.05	380	78.03	21.97
HECELCHAKÁN	XIX	367	C1	487	11	3.19	150	43.48	19	5.51	0	0	165	47.83	0	0	345	96.64	12	3.36	357	73.31	26.69
HECELCHAKÁN	XIX	368	B	461	5	1.51	156	47.13	6	1.81	0	0	164	49.55	0	0	331	96.5	12	3.5	343	74.4	25.6
HECELCHAKÁN	XIX	368	C1	462	5	1.56	162	50.47	5	1.56	2	0.62	147	45.79	0	0	321	96.11	13	3.89	334	72.29	27.71
HECELCHAKÁN	XIX	369	B	591	11	2.12	278	53.56	2	0.39	0	0	228	43.93	0	0	519	97.37	14	2.63	533	90.19	9.81
HECELCHAKÁN	XIX	370	B	529	9	2.17	196	47.23	1	0.24	3	0.72	201	48.43	5	1.2	415	95.4	20	4.6	435	82.23	17.77
HECELCHAKÁN	XIX	370	C1	530	22	5.29	195	46.88	3	0.72	3	0.72	191	45.91	2	0.48	416	96.3	16	3.7	432	81.51	18.49
HECELCHAKÁN	XIX	371	B	661	26	4.8	238	43.91	12	2.21	0	0	266	49.08	0	0	542	94.59	31	5.41	573	86.69	13.31
HECELCHAKÁN	XIX	372	B	525	22	5.09	173	40.05	5	1.16	0	0	232	53.7	0	0	432	95.79	19	4.21	451	85.9	14.1
HECELCHAKÁN	XIX	372	C1	525	10	2.33	150	34.97	11	2.56	0	0	252	58.74	6	1.4	429	93.46	30	6.54	459	87.43	12.57
HECELCHAKÁN	XIX	373	B	558	20	4.47	209	46.76	11	2.46	0	0	207	46.31	0	0	447	95.72	20	4.28	467	83.69	16.31



INSTITUTO ELECTORAL DEL ESTADO DE CAMPECHE
DIRECCIÓN EJECUTIVA DE ORGANIZACIÓN ELECTORAL

RESULTADOS ESTADÍSTICOS DEL COMPUTO DISTRITAL DE LA ELECCIÓN DE AYUNTAMIENTOS
PROCESO ESTATAL ELECTORAL ORDINARIO 2006

FUENTE: ACTA DE ESCRUTINIO Y COMPUTO DE AYUNTAMIENTOS

MUNICIPIO	DISTRITO ELECTORAL	SECCIÓN	TIPO DE CASILLA	LISTA NOMINAL													VOTOS VALIDOS		VOTOS NULOS		VOTACION TOTAL EMITIDA	% DE PARTIC. CIUDADANA	% DE ABSTENCIONISMO
					VOTOS	%	VOTOS	%	VOTOS	%	VOTOS	%	VOTOS	%	VOTOS	%	TOTAL	%	TOTAL	%			
HECELCHAKÁN	XIX	374	B	271	7	3.55	93	47.21	14	7.11	0	0	83	42.13	0	0	197	89.14	24	10.86	221	81.55	18.45
HECELCHAKÁN	XIX	375	B	603	42	9.74	181	42	16	3.71	0	0	192	44.55	0	0	431	94.93	23	5.07	454	75.29	24.71
HECELCHAKÁN	XIX	375	C1	604	42	9.5	212	47.96	8	1.81	2	0.45	172	38.91	6	1.36	442	93.84	29	6.16	471	77.98	22.02
HECELCHAKÁN	XIX	376	B	557	45	10.27	212	48.4	11	2.51	2	0.46	167	38.13	1	0.23	438	95.63	20	4.37	458	82.23	17.77
HECELCHAKÁN	XIX	376	C1	557	68	18.23	182	48.79	11	2.95	0	0	112	30.03	0	0	373	96.63	13	3.37	386	69.3	30.7
HECELCHAKÁN	XIX	377	B	527	40	10.81	179	48.38	23	6.22	0	0	128	34.59	0	0	370	100	0	0	370	70.21	29.79
HECELCHAKÁN	XIX	377	C1	528	32	8.33	208	54.17	14	3.65	0	0	129	33.59	1	0.26	384	96.97	12	3.03	396	75	25
HECELCHAKÁN	XIX	378	B	548	33	8.87	224	60.22	14	3.76	0	0	101	27.15	0	0	372	94.66	21	5.34	393	71.72	28.28
HECELCHAKÁN	XIX	378	C1	548	41	10.82	210	55.41	7	1.85	3	0.79	118	31.13	0	0	379	96.44	14	3.56	393	71.72	28.28
HECELCHAKÁN	XIX	379	B	452	47	13.47	127	36.39	10	2.87	0	0	165	47.28	0	0	349	94.84	19	5.16	368	81.42	18.58
HECELCHAKÁN	XIX	379	C1	453	58	17.31	111	33.13	11	3.28	1	0.3	154	45.97	0	0	335	97.1	10	2.9	345	76.16	23.84
HECELCHAKÁN	XIX	380	B	378	3	1.55	74	38.14	3	1.55	2	1.03	111	57.22	1	0.52	194	93.27	14	6.73	208	55.03	44.97
HECELCHAKÁN	XIX	380	C1	378	1	0.6	100	59.88	1	0.6	1	0.6	64	38.32	0	0	167	92.27	14	7.73	181	47.88	52.12

[REGRESAR](#)



INSTITUTO ELECTORAL DEL ESTADO DE CAMPECHE
DIRECCIÓN EJECUTIVA DE ORGANIZACIÓN ELECTORAL

RESULTADOS ESTADISTICOS DEL COMPUTO DISTRITAL DE LA ELECCIÓN DE AYUNTAMIENTOS
PROCESO ESTATAL ELECTORAL ORDINARIO 2006

FUENTE: ACTA DE ESCRUTINIO Y COMPUTO DE AYUNTAMIENTOS

MUNICIPIO	DISTRITO ELECTORAL	SECCIÓN	TIPO DE CASILLA	LISTA NOMINAL													VOTOS VALIDOS		VOTOS NULOS		VOTACION TOTAL EMITIDA	% DE PARTIC. CIUDADANA	% DE ABSTENCIONES
					VOTOS	%	VOTOS	%	VOTOS	%	VOTOS	%	VOTOS	%	VOTOS	%	TOTAL	%	TOTAL	%			
HOPELCHÉN	XVIII	381	B	649	184	41.53	160	36.12	29	6.55	11	2.48	50	11.29	9	2.03	443	96.3	17	3.7	460	70.88	29.12
HOPELCHÉN	XVIII	381	C1	649	222	53.49	116	27.95	7	1.69	11	2.65	57	13.73	2	0.48	415	97.42	11	2.58	426	65.64	34.36
HOPELCHÉN	XVIII	382	B	622	160	42.9	151	40.48	21	5.63	8	2.14	33	8.85	0	0	373	98.68	5	1.32	378	60.77	39.23
HOPELCHÉN	XVIII	382	C1	622	127	45.52	89	31.9	14	5.02	8	2.87	41	14.7	0	0	279	94.58	16	5.42	295	47.43	52.57
HOPELCHÉN	XVIII	382	C2	622	134	42.27	115	36.28	32	10.09	5	1.58	30	9.46	1	0.32	317	97.54	8	2.46	325	52.25	47.75
HOPELCHÉN	XVIII	383	B	445	121	37.12	102	31.29	50	15.34	3	0.92	48	14.72	2	0.61	326	97.02	10	2.98	336	75.51	24.49
HOPELCHÉN	XVIII	383	C1	445	126	39.62	107	33.65	32	10.06	4	1.26	47	14.78	2	0.63	318	98.15	6	1.85	324	72.81	27.19
HOPELCHÉN	XVIII	383	S	0	9	37.5	9	37.5	0	0	2	8.33	4	16.67	0	0	24	100	0	0	24		
HOPELCHÉN	XVIII	384	B	403	121	43.84	84	30.43	26	9.42	4	1.45	39	14.13	2	0.72	276	96.17	11	3.83	287	71.22	28.78
HOPELCHÉN	XVIII	384	C1	403	112	37.21	122	40.53	27	8.97	4	1.33	34	11.3	2	0.66	301	98.37	5	1.63	306	75.93	24.07
HOPELCHÉN	XVIII	385	B	239	77	36.32	105	49.53	13	6.13	0	0	15	7.08	2	0.94	212	95.93	9	4.07	221	92.47	7.53
HOPELCHÉN	XVIII	386	B	259	11	8.21	58	43.28	8	5.97	19	14.18	37	27.61	1	0.75	134	88.16	18	11.84	152	58.69	41.31
HOPELCHÉN	XVIII	387	B	160	36	24.32	84	56.76	4	2.7	1	0.68	23	15.54	0	0	148	98.01	3	1.99	151	94.38	5.62
HOPELCHÉN	XVIII	388	B	618	201	48.2	137	32.85	37	8.87	4	0.96	38	9.11	0	0	417	95.21	21	4.79	438	70.87	29.13
HOPELCHÉN	XVIII	388	C1	618	188	46.77	156	38.81	21	5.22	6	1.49	31	7.71	0	0	402	96.87	13	3.13	415	67.15	32.85
HOPELCHÉN	XVIII	388	C2	619	202	47.53	144	33.88	36	8.47	6	1.41	37	8.71	0	0	425	97.25	12	2.75	437	70.6	29.4
HOPELCHÉN	XVIII	389	B	381	115	43.23	87	32.71	15	5.64	0	0	49	18.42	0	0	266	95	14	5	280	73.49	26.51
HOPELCHÉN	XVIII	389	C1	382	126	49.61	89	35.04	5	1.97	0	0	34	13.39	0	0	254	92.03	22	7.97	276	72.44	27.56
HOPELCHÉN	XVIII	390	B	192	48	30.19	88	55.35	12	7.55	3	1.89	6	3.77	2	1.26	159	95.21	8	4.79	167	86.98	13.02
HOPELCHÉN	XVIII	391	B	307	79	40.51	83	42.56	14	7.18	7	3.59	12	6.15	0	0	195	95.12	10	4.88	205	66.78	33.22
HOPELCHÉN	XVIII	392	B	118	12	11.11	50	46.3	13	12.04	0	0	33	30.56	0	0	108	98.18	2	1.82	110	93.22	6.78
HOPELCHÉN	XVIII	393	B	106	54	62.79	28	32.56	2	2.33	1	1.16	1	1.16	0	0	86	95.56	4	4.44	90	84.91	15.09



INSTITUTO ELECTORAL DEL ESTADO DE CAMPECHE
DIRECCIÓN EJECUTIVA DE ORGANIZACIÓN ELECTORAL

RESULTADOS ESTADÍSTICOS DEL COMPUTO DISTRITAL DE LA ELECCIÓN DE AYUNTAMIENTOS
PROCESO ESTATAL ELECTORAL ORDINARIO 2006

FUENTE: ACTA DE ESCRUTINIO Y COMPUTO DE AYUNTAMIENTOS







MUNICIPIO	DISTRITO ELECTORAL	SECCIÓN	TIPO DE CASILLA	LISTA NOMINAL													VOTOS VALIDOS		VOTOS NULOS		VOTACION TOTAL EMITIDA	% DE PARTIC. CIUDADANA	% DE ABSTENCIONES
					VOTOS	%	VOTOS	%	VOTOS	%	VOTOS	%	VOTOS	%	VOTOS	%	TOTAL	%	TOTAL	%			
HOPELCHÉN	XVIII	394	B	584	185	39.78	156	33.55	23	4.95	18	3.87	83	17.85	0	0	465	97.08	14	2.92	479	82.02	17.98
HOPELCHÉN	XVIII	395	B	613	175	36.76	163	34.24	20	4.2	13	2.73	105	22.06	0	0	476	95.39	23	4.61	499	81.4	18.6
HOPELCHÉN	XVIII	396	B	417	74	24.26	89	29.18	30	9.84	33	10.82	79	25.9	0	0	305	92.99	23	7.01	328	78.66	21.34
HOPELCHÉN	XVIII	397	B	539	190	50.8	131	35.03	18	4.81	2	0.53	33	8.82	0	0	374	97.4	10	2.6	384	71.24	28.76
HOPELCHÉN	XVIII	398	B	594	143	39.18	95	26.03	16	4.38	7	1.92	100	27.4	4	1.1	365	93.11	27	6.89	392	65.99	34.01
HOPELCHÉN	XVIII	399	B	381	56	20.59	124	45.59	32	11.76	2	0.74	55	20.22	3	1.1	272	93.15	20	6.85	292	76.64	23.36
HOPELCHÉN	XVIII	400	B	448	143	44	141	43.38	12	3.69	2	0.62	25	7.69	2	0.62	325	95.03	17	4.97	342	76.34	23.66
HOPELCHÉN	XVIII	400	C1	448	103	29.18	208	58.92	13	3.68	1	0.28	27	7.65	1	0.28	353	98.06	7	1.94	360	80.36	19.64
HOPELCHÉN	XVIII	401	B	427	114	37.13	124	40.39	48	15.64	1	0.33	20	6.51	0	0	307	95.34	15	4.66	322	75.41	24.59
HOPELCHÉN	XVIII	401	C1	428	95	30.35	159	50.8	28	8.95	2	0.64	28	8.95	1	0.32	313	95.14	16	4.86	329	76.87	23.13
HOPELCHÉN	XVIII	402	B	421	26	22.61	62	53.91	13	11.3	1	0.87	13	11.3	0	0	115	95.83	5	4.17	120	28.5	71.5
HOPELCHÉN	XVIII	403	B	458	44	15.55	128	45.23	94	33.22	3	1.06	14	4.95	0	0	283	95.29	14	4.71	297	64.85	35.15
HOPELCHÉN	XVIII	403	C1	459	46	16.14	118	41.4	77	27.02	4	1.4	40	14.04	0	0	285	96.94	9	3.06	294	64.05	35.95
HOPELCHÉN	XVIII	404	B	743	94	18.73	220	43.82	112	22.31	4	0.8	72	14.34	0	0	502	95.98	21	4.02	523	70.39	29.61
HOPELCHÉN	XVIII	405	B	311	38	46.34	35	42.68	5	6.1	1	1.22	3	3.66	0	0	82	93.18	6	6.82	88	28.3	71.7
HOPELCHÉN	XVIII	406	B	303	65	30.52	60	28.17	34	15.96	1	0.47	53	24.88	0	0	213	91.03	21	8.97	234	77.23	22.77
HOPELCHÉN	XVIII	407	B	644	133	30.72	164	37.88	55	12.7	12	2.77	68	15.7	1	0.23	433	94.34	26	5.66	459	71.27	28.73
HOPELCHÉN	XVIII	408	B	266	26	13.61	93	48.69	15	7.85	2	1.05	55	28.8	0	0	191	92.72	15	7.28	206	77.44	22.56
HOPELCHÉN	XVIII	409	B	545	36	9.57	136	36.17	31	8.24	7	1.86	161	42.82	5	1.33	376	92.61	30	7.39	406	74.5	25.5
HOPELCHÉN	XVIII	410	B	492	129	35.34	149	40.82	33	9.04	30	8.22	23	6.3	1	0.27	365	96.05	15	3.95	380	77.24	22.76
HOPELCHÉN	XVIII	410	C1	493	142	36.69	140	36.18	42	10.85	14	3.62	46	11.89	3	0.78	387	94.85	21	5.15	408	82.76	17.24
HOPELCHÉN	XVIII	411	B	322	40	19.23	116	55.77	13	6.25	1	0.48	35	16.83	3	1.44	208	93.69	14	6.31	222	68.94	31.06



INSTITUTO ELECTORAL DEL ESTADO DE CAMPECHE
DIRECCIÓN EJECUTIVA DE ORGANIZACIÓN ELECTORAL

RESULTADOS ESTADISTICOS DEL COMPUTO DISTRITAL DE LA ELECCIÓN DE AYUNTAMIENTOS
PROCESO ESTATAL ELECTORAL ORDINARIO 2006

FUENTE: ACTA DE ESCRUTINIO Y COMPUTO DE AYUNTAMIENTOS

MUNICIPIO	DISTRITO ELECTORAL	SECCIÓN	TIPO DE CASILLA	LISTA NOMINAL													VOTOS VALIDOS		VOTOS NULOS		VOTACION TOTAL EMITIDA	% DE PARTIC. CIUDADANA	% DE ABSTENCIONES
					VOTOS	%	VOTOS	%	VOTOS	%	VOTOS	%	VOTOS	%	VOTOS	%	TOTAL	%	TOTAL	%			
HOPELCHÉN	XVIII	412	B	222	56	30.27	48	25.95	46	24.86	6	3.24	29	15.68	0	0	185	94.87	10	5.13	195	87.84	12.16
HOPELCHÉN	XVIII	413	B	206	35	22.58	80	51.61	16	10.32	2	1.29	20	12.9	2	1.29	155	92.81	12	7.19	167	81.07	18.93

REGRESAR



INSTITUTO ELECTORAL DEL ESTADO DE CAMPECHE

DIRECCIÓN EJECUTIVA DE ORGANIZACIÓN ELECTORAL

RESULTADOS ESTADÍSTICOS DEL COMPUTO DISTRITAL DE LA ELECCIÓN DE AYUNTAMIENTOS

PROCESO ESTATAL ELECTORAL ORDINARIO 2006

FUENTE: ACTA DE ESCRUTINIO Y COMPUTO DE AYUNTAMIENTOS

MUNICIPIO	DISTRITO ELECTORAL	SECCIÓN	TIPO DE CASILLA	LISTA NOMINAL													VOTOS VALIDOS		VOTOS NULOS		VOTACION TOTAL EMITIDA	% DE PARTIC. CIUDADANA	% DE ABSTENCIONES MO
					VOTOS	%	VOTOS	%	VOTOS	%	VOTOS	%	VOTOS	%	VOTOS	%	TOTAL	%	TOTAL	%			
PALIZADA	XX	428	B	562	10	2.54	196	49.75	162	41.12	0	0	20	5.08	6	1.52	394	96.81	13	3.19	407	72.42	27.58
PALIZADA	XX	428	C1	562	14	3.5	187	46.75	162	40.5	0	0	25	6.25	12	3	400	98.04	8	1.96	408	72.6	27.4
PALIZADA	XX	429	B	516	9	2.57	162	46.29	165	47.14	0	0	10	2.86	4	1.14	350	94.34	21	5.66	371	71.9	28.1
PALIZADA	XX	429	C1	516	10	3.11	142	44.1	158	49.07	1	0.31	8	2.48	3	0.93	322	96.7	11	3.3	333	64.53	35.47
PALIZADA	XX	429	C2	517	14	4.19	135	40.42	178	53.29	1	0.3	3	0.9	3	0.9	334	90.76	34	9.24	368	71.18	28.82
PALIZADA	XX	430	B	359	26	10.04	68	26.25	155	59.85	1	0.39	7	2.7	2	0.77	259	94.53	15	5.47	274	76.32	23.68
PALIZADA	XX	431	B	608	10	2.35	133	31.22	254	59.62	0	0	28	6.57	1	0.23	426	92.81	33	7.19	459	75.49	24.51
PALIZADA	XX	432	B	338	5	2.07	114	47.11	119	49.17	1	0.41	2	0.83	1	0.41	242	96.41	9	3.59	251	74.26	25.74
PALIZADA	XX	433	B	460	15	5.15	122	41.92	147	50.52	0	0	4	1.37	3	1.03	291	90.09	32	9.91	323	70.22	29.78
PALIZADA	XX	434	B	148	5	4.95	41	40.59	55	54.46	0	0	0	0	0	0	101	95.28	5	4.72	106	71.62	28.38
PALIZADA	XX	435	B	418	25	9.54	108	41.22	126	48.09	0	0	3	1.15	0	0	262	94.58	15	5.42	277	66.27	33.73
PALIZADA	XX	436	B	95	2	3.13	36	56.25	22	34.38	0	0	4	6.25	0	0	64	92.75	5	7.25	69	72.63	27.37
PALIZADA	XX	437	B	63	2	4.44	10	22.22	33	73.33	0	0	0	0	0	0	45	95.74	2	4.26	47	74.6	25.4
PALIZADA	XX	439	B	394	15	4.75	127	40.19	169	53.48	1	0.32	4	1.27	0	0	316	95.76	14	4.24	330	83.76	16.24

[REGRESAR](#)



INSTITUTO ELECTORAL DEL ESTADO DE CAMPECHE

DIRECCIÓN EJECUTIVA DE ORGANIZACIÓN ELECTORAL

RESULTADOS ESTADÍSTICOS DEL COMPUTO DISTRITAL DE LA ELECCIÓN DE AYUNTAMIENTOS PROCESO ESTATAL ELECTORAL ORDINARIO 2006

FUENTE: ACTA DE ESCRUTINIO Y COMPUTO DE AYUNTAMIENTOS

MUNICIPIO	DISTRITO ELECTORAL	SECCIÓN	TIPO DE CASILLA	LISTA NOMINAL													VOTOS VALIDOS		VOTOS NULOS		VOTACION TOTAL EMITIDA	% DE PARTIC. CIUDADANA	% DE ABSTENCIONES
					VOTOS	%	VOTOS	%	VOTOS	%	VOTOS	%	VOTOS	%	VOTOS	%	TOTAL	%	TOTAL	%			
TENABO	XXI	440	B	562	71	18.39	275	71.24	30	7.77	0	0	10	2.59	0	0	386	90.61	40	9.39	426	75.8	24.2
TENABO	XXI	440	C1	562	78	21.37	244	66.85	29	7.95	0	0	14	3.84	0	0	365	87.11	54	12.89	419	74.56	25.44
TENABO	XXI	441	B	618	77	18.47	311	74.58	14	3.36	0	0	15	3.6	0	0	417	89.29	50	10.71	467	75.57	24.43
TENABO	XXI	441	C1	619	87	21.64	285	70.9	11	2.74	0	0	19	4.73	0	0	402	86.45	63	13.55	465	75.12	24.88
TENABO	XXI	442	B	619	66	15.49	291	68.31	19	4.46	0	0	50	11.74	0	0	426	88.2	57	11.8	483	78.03	21.97
TENABO	XXI	442	C1	620	99	23.91	248	59.9	26	6.28	0	0	41	9.9	0	0	414	87.71	58	12.29	472	76.13	23.87
TENABO	XXI	443	B	610	68	15.78	323	74.94	20	4.64	0	0	20	4.64	0	0	431	91.51	40	8.49	471	77.21	22.79
TENABO	XXI	443	C1	610	49	11.42	335	78.09	29	6.76	0	0	16	3.73	0	0	429	90.32	46	9.68	475	77.87	22.13
TENABO	XXI	444	B	122	27	30.68	48	54.55	8	9.09	0	0	5	5.68	0	0	88	81.48	20	18.52	108	88.52	11.48
TENABO	XXI	445	B	406	63	20.93	214	71.1	7	2.33	0	0	17	5.65	0	0	301	88.79	38	11.21	339	83.5	16.5
TENABO	XXI	445	C1	406	68	23.13	197	67.01	8	2.72	0	0	21	7.14	0	0	294	86.73	45	13.27	339	83.5	16.5
TENABO	XXI	446	B	85	14	24.14	31	53.45	7	12.07	3	5.17	3	5.17	0	0	58	95.08	3	4.92	61	71.76	28.24
TENABO	XXI	447	B	289	40	18.26	171	78.08	7	3.2	0	0	1	0.46	0	0	219	86.22	35	13.78	254	87.89	12.11

[REGRESAR](#)



INSTITUTO ELECTORAL DEL ESTADO DE CAMPECHE
DIRECCIÓN EJECUTIVA DE ORGANIZACIÓN ELECTORAL

RESULTADOS ESTADISTICOS DEL COMPUTO DISTRITAL DE LA ELECCIÓN DE AYUNTAMIENTOS
PROCESO ESTATAL ELECTORAL ORDINARIO 2006

FUENTE: ACTA DE ESCRUTINIO Y COMPUTO DE AYUNTAMIENTOS

MUNICIPIO	DISTRITO ELECTORAL	SECCIÓN	TIPO DE CASILLA	LISTA NOMINAL													VOTOS VALIDOS		VOTOS NULOS		VOTACION TOTAL EMITIDA	% DE PARTIC. CIUDADANA	% DE ABSTENCIONES
					VOTOS	%	VOTOS	%	VOTOS	%	VOTOS	%	VOTOS	%	VOTOS	%	TOTAL	%	TOTAL	%			
ESCÁRCEGA	XIV	273	E1	256	45	35.71	22	17.46	49	38.89	3	2.38	6	4.76	1	0.79	126	96.18	5	3.82	131	51.17	48.83
ESCÁRCEGA	XV	356	B	672	104	28.81	100	27.7	127	35.18	2	0.55	27	7.48	1	0.28	361	95.76	16	4.24	377	56.1	43.9
ESCÁRCEGA	XV	356	C1	673	89	23.36	68	17.85	182	47.77	1	0.26	40	10.5	1	0.26	381	94.31	23	5.69	404	60.03	39.97
ESCÁRCEGA	XV	357	B	490	74	26.43	102	36.43	38	13.57	0	0	66	23.57	0	0	280	93.96	18	6.04	298	60.82	39.18
ESCÁRCEGA	XV	358	B	298	58	35.37	47	28.66	31	18.9	1	0.61	27	16.46	0	0	164	97.04	5	2.96	169	56.71	43.29
ESCÁRCEGA	XV	361	B	572	46	15.18	80	26.4	122	40.26	0	0	54	17.82	1	0.33	303	94.39	18	5.61	321	56.12	43.88
ESCÁRCEGA	XV	361	C1	572	42	14.33	80	27.3	120	40.96	0	0	47	16.04	4	1.37	293	94.82	16	5.18	309	54.02	45.98
ESCÁRCEGA	XIII	448	B	683	59	14.68	106	26.37	140	34.83	4	1	93	23.13	0	0	402	93.27	29	6.73	431	63.1	36.9
ESCÁRCEGA	XIII	448	C1	684	48	12.7	99	26.19	152	40.21	3	0.79	76	20.11	0	0	378	97.93	8	2.07	386	56.43	43.57
ESCÁRCEGA	XIII	449	B	544	22	7.05	92	29.49	116	37.18	3	0.96	79	25.32	0	0	312	93.13	23	6.87	335	61.58	38.42
ESCÁRCEGA	XIII	449	C1	545	32	10.85	73	24.75	116	39.32	6	2.03	66	22.37	2	0.68	295	94.86	16	5.14	311	57.06	42.94
ESCÁRCEGA	XIII	450	B	494	35	13.01	98	36.43	92	34.2	1	0.37	41	15.24	2	0.74	269	96.76	9	3.24	278	56.28	43.72
ESCÁRCEGA	XIII	450	C1	494	30	11.58	92	35.52	92	35.52	45	17.37	0	0	0	0	259	92.17	22	7.83	281	56.88	43.12
ESCÁRCEGA	XIII	451	B	676	46	12.99	96	27.12	143	40.4	2	0.56	66	18.64	1	0.28	354	90.77	36	9.23	390	57.69	42.31
ESCÁRCEGA	XIII	451	C1	676	48	12.77	103	27.39	157	41.76	3	0.8	65	17.29	0	0	376	96.41	14	3.59	390	57.69	42.31
ESCÁRCEGA	XIII	452	B	695	31	8.18	132	34.83	129	34.04	4	1.06	82	21.64	1	0.26	379	95.71	17	4.29	396	56.98	43.02
ESCÁRCEGA	XIII	453	B	429	21	8.02	72	27.48	97	37.02	4	1.53	68	25.95	0	0	262	95.97	11	4.03	273	63.64	36.36
ESCÁRCEGA	XIII	453	C1	429	24	8.73	92	33.45	86	31.27	4	1.45	69	25.09	0	0	275	96.15	11	3.85	286	66.67	33.33
ESCÁRCEGA	XIII	454	B	691	22	5.46	93	23.08	118	29.28	2	0.5	167	41.44	1	0.25	403	97.11	12	2.89	415	60.06	39.94
ESCÁRCEGA	XIII	454	C1	691	32	8.14	137	34.86	159	40.46	1	0.25	61	15.52	3	0.76	393	94.93	21	5.07	414	59.91	40.09
ESCÁRCEGA	XIII	455	B	695	40	12.05	106	31.93	89	26.81	2	0.6	95	28.61	0	0	332	96.23	13	3.77	345	49.64	50.36
ESCÁRCEGA	XIII	455	C1	696	47	14.24	82	24.85	100	30.3	3	0.91	98	29.7	0	0	330	93.48	23	6.52	353	50.72	49.28



INSTITUTO ELECTORAL DEL ESTADO DE CAMPECHE
DIRECCIÓN EJECUTIVA DE ORGANIZACIÓN ELECTORAL

RESULTADOS ESTADISTICOS DEL COMPUTO DISTRITAL DE LA ELECCIÓN DE AYUNTAMIENTOS
PROCESO ESTATAL ELECTORAL ORDINARIO 2006

FUENTE: ACTA DE ESCRUTINIO Y COMPUTO DE AYUNTAMIENTOS

MUNICIPIO	DISTRITO ELECTORAL	SECCIÓN	TIPO DE CASILLA	LISTA NOMINAL													VOTOS VALIDOS		VOTOS NULOS		VOTACION TOTAL EMITIDA	% DE PARTIC. CIUDADANA	% DE ABSTENCIONES
					VOTOS	%	VOTOS	%	VOTOS	%	VOTOS	%	VOTOS	%	VOTOS	%	TOTAL	%	TOTAL	%			
ESCÁRCEGA	XIII	456	B	377	15	7.25	60	28.99	89	43	4	1.93	35	16.91	4	1.93	207	94.09	13	5.91	220	58.36	41.64
ESCÁRCEGA	XIII	456	C1	377	17	9.77	53	30.46	68	39.08	0	0	35	20.11	1	0.57	174	97.21	5	2.79	179	47.48	52.52
ESCÁRCEGA	XIII	457	B	663	18	4.56	182	46.08	135	34.18	2	0.51	56	14.18	2	0.51	395	94.95	21	5.05	416	62.75	37.25
ESCÁRCEGA	XIII	458	B	435	30	11.07	87	32.1	104	38.38	2	0.74	48	17.71	0	0	271	99.27	2	0.73	273	62.76	37.24
ESCÁRCEGA	XIII	458	C1	435	33	12.74	67	25.87	101	39	7	2.7	50	19.31	1	0.39	259	97	8	3	267	61.38	38.62
ESCÁRCEGA	XIII	459	B	383	15	6.07	81	32.79	107	43.32	0	0	44	17.81	0	0	247	96.86	8	3.14	255	66.58	33.42
ESCÁRCEGA	XIII	459	C1	384	22	9.82	54	24.11	104	46.43	1	0.45	40	17.86	3	1.34	224	96.14	9	3.86	233	60.68	39.32
ESCÁRCEGA	XIII	460	B	728	33	8.62	102	26.63	154	40.21	4	1.04	90	23.5	0	0	383	98.71	5	1.29	388	53.3	46.7
ESCÁRCEGA	XIII	460	S	0	5	13.51	9	24.32	16	43.24	0	0	7	18.92	0	0	37	97.37	1	2.63	38		
ESCÁRCEGA	XIII	461	B	448	19	7.22	83	31.56	125	47.53	1	0.38	34	12.93	1	0.38	263	95.99	11	4.01	274	61.16	38.84
ESCÁRCEGA	XIII	461	C1	449	32	13.91	75	32.61	88	38.26	3	1.3	32	13.91	0	0	230	93.5	16	6.5	246	54.79	45.21
ESCÁRCEGA	XIII	462	B	452	31	13.25	60	25.64	93	39.74	0	0	48	20.51	2	0.85	234	94.74	13	5.26	247	54.65	45.35
ESCÁRCEGA	XIII	462	C1	453	24	10.96	59	26.94	75	34.25	3	1.37	58	26.48	0	0	219	89.39	26	10.61	245	54.08	45.92
ESCÁRCEGA	XIII	463	B	510	56	20.22	69	24.91	87	31.41	2	0.72	63	22.74	0	0	277	98.23	5	1.77	282	55.29	44.71
ESCÁRCEGA	XIII	463	C1	511	61	21.63	67	23.76	111	39.36	2	0.71	41	14.54	0	0	282	100	0	0	282	55.19	44.81
ESCÁRCEGA	XIII	464	B	690	46	12.43	76	20.54	144	38.92	0	0	101	27.3	3	0.81	370	96.86	12	3.14	382	55.36	44.64
ESCÁRCEGA	XIII	464	C1	690	55	14.32	85	22.14	151	39.32	5	1.3	85	22.14	3	0.78	384	93.43	27	6.57	411	59.57	40.43
ESCÁRCEGA	XIII	465	B	282	34	19.43	59	33.71	40	22.86	2	1.14	39	22.29	1	0.57	175	94.59	10	5.41	185	65.6	34.4
ESCÁRCEGA	XIII	466	B	193	8	7.02	40	35.09	49	42.98	7	6.14	9	7.89	1	0.88	114	98.28	2	1.72	116	60.1	39.9
ESCÁRCEGA	XIII	466	E1	117	17	22.37	13	17.11	12	15.79	1	1.32	31	40.79	2	2.63	76	97.44	2	2.56	78	66.67	33.33
ESCÁRCEGA	XIII	467	B	511	39	13.64	130	45.45	74	25.87	0	0	43	15.03	0	0	286	95.97	12	4.03	298	58.32	41.68
ESCÁRCEGA	XIII	468	B	640	36	10.84	123	37.05	118	35.54	2	0.6	49	14.76	4	1.2	332	93.26	24	6.74	356	55.63	44.37



INSTITUTO ELECTORAL DEL ESTADO DE CAMPECHE
DIRECCIÓN EJECUTIVA DE ORGANIZACIÓN ELECTORAL

RESULTADOS ESTADÍSTICOS DEL COMPUTO DISTRITAL DE LA ELECCIÓN DE AYUNTAMIENTOS
PROCESO ESTATAL ELECTORAL ORDINARIO 2006

FUENTE: ACTA DE ESCRUTINIO Y COMPUTO DE AYUNTAMIENTOS

MUNICIPIO	DISTRITO ELECTORAL	SECCIÓN	TIPO DE CASILLA	LISTA NOMINAL													VOTOS VALIDOS		VOTOS NULOS		VOTACION TOTAL EMITIDA	% DE PARTIC. CIUDADANA	% DE ABSTENCIONES
					VOTOS	%	VOTOS	%	VOTOS	%	VOTOS	%	VOTOS	%	VOTOS	%	TOTAL	%	TOTAL	%			
ESCÁRCEGA	XIII	468	C1	640	38	12.14	102	32.59	115	36.74	2	0.64	54	17.25	2	0.64	313	94.85	17	5.15	330	51.56	48.44
ESCÁRCEGA	XIII	469	B	492	47	18.29	101	39.3	70	27.24	7	2.72	30	11.67	2	0.78	257	94.83	14	5.17	271	55.08	44.92
ESCÁRCEGA	XIII	470	B	404	73	35.44	47	22.82	40	19.42	3	1.46	43	20.87	0	0	206	94.06	13	5.94	219	54.21	45.79
ESCÁRCEGA	XIII	470	C1	404	86	37.89	49	21.59	47	20.7	0	0	43	18.94	2	0.88	227	95.78	10	4.22	237	58.66	41.34
ESCÁRCEGA	XIII	471	B	501	42	16.22	47	18.15	65	25.1	5	1.93	96	37.07	4	1.54	259	94.87	14	5.13	273	54.49	45.51
ESCÁRCEGA	XIII	471	E1	425	12	4.71	43	16.86	171	67.06	0	0	29	11.37	0	0	255	92.73	20	7.27	275	64.71	35.29
ESCÁRCEGA	XIII	475	B	404	27	15.17	47	26.4	64	35.96	3	1.69	34	19.1	3	1.69	178	98.34	3	1.66	181	44.8	55.2
ESCÁRCEGA	XIII	475	C1	405	16	8.65	54	29.19	75	40.54	2	1.08	33	17.84	5	2.7	185	95.85	8	4.15	193	47.65	52.35
ESCÁRCEGA	XIII	476	B	382	30	17.96	33	19.76	64	38.32	3	1.8	36	21.56	1	0.6	167	94.89	9	5.11	176	46.07	53.93
ESCÁRCEGA	XIII	476	C1	382	24	14.37	40	23.95	61	36.53	1	0.6	41	24.55	0	0	167	94.35	10	5.65	177	46.34	53.66
ESCÁRCEGA	XIII	477	B	462	25	11.79	43	20.28	108	50.94	2	0.94	31	14.62	3	1.42	212	91.77	19	8.23	231	50	50
ESCÁRCEGA	XIII	477	C1	463	27	12.74	44	20.75	101	47.64	0	0	40	18.87	0	0	212	92.17	18	7.83	230	49.68	50.32
ESCÁRCEGA	XIII	480	B	717	75	19.33	140	36.08	119	30.67	0	0	54	13.92	0	0	388	95.1	20	4.9	408	56.9	43.1
ESCÁRCEGA	XIII	481	B	485	31	13.48	67	29.13	116	50.43	1	0.43	14	6.09	1	0.43	230	98.29	4	1.71	234	48.25	51.75
ESCÁRCEGA	XIII	481	C1	486	43	18.53	74	31.9	103	44.4	2	0.86	8	3.45	2	0.86	232	97.89	5	2.11	237	48.77	51.23
ESCÁRCEGA	XIII	482	B	477	65	25.1	60	23.17	79	30.5	2	0.77	53	20.46	0	0	259	91.84	23	8.16	282	59.12	40.88
ESCÁRCEGA	XIII	485	B	577	66	20.95	70	22.22	123	39.05	3	0.95	49	15.56	4	1.27	315	92.65	25	7.35	340	58.93	41.07
ESCÁRCEGA	XIII	489	B	662	40	11.98	92	27.54	145	43.41	4	1.2	53	15.87	0	0	334	95.7	15	4.3	349	52.72	47.28
ESCÁRCEGA	XIII	489	C1	662	48	14.59	89	27.05	124	37.69	2	0.61	65	19.76	1	0.3	329	97.92	7	2.08	336	50.76	49.24

[REGRESAR](#)



INSTITUTO ELECTORAL DEL ESTADO DE CAMPECHE
DIRECCIÓN EJECUTIVA DE ORGANIZACIÓN ELECTORAL

RESULTADOS ESTADISTICOS DEL COMPUTO DISTRITAL DE LA ELECCIÓN DE AYUNTAMIENTOS
PROCESO ESTATAL ELECTORAL ORDINARIO 2006

FUENTE: ACTA DE ESCRUTINIO Y COMPUTO DE AYUNTAMIENTOS

MUNICIPIO	DISTRITO ELECTORAL	SECCIÓN	TIPO DE CASILLA	LISTA NOMINAL													VOTOS VALIDOS		VOTOS NULOS		VOTACION TOTAL EMITIDA	% DE PARTIC. CIUDADANA	% DE ABSTENCIONES
					VOTOS	%	VOTOS	%	VOTOS	%	VOTOS	%	VOTOS	%	VOTOS	%	TOTAL	%	TOTAL	%			
CALAKMUL	XV	359	B	698	100	21.65	203	43.94	119	25.76	23	4.98	1	0.22	16	3.46	462	96.86	15	3.14	477	68.34	31.66
CALAKMUL	XV	360	B	511	70	21.74	122	37.89	112	34.78	11	3.42	3	0.93	4	1.24	322	97.28	9	2.72	331	64.77	35.23
CALAKMUL	XV	360	C1	512	77	25.33	114	37.5	101	33.22	8	2.63	1	0.33	3	0.99	304	96.51	11	3.49	315	61.52	38.48
CALAKMUL	XV	362	B	583	48	15.43	114	36.66	135	43.41	11	3.54	2	0.64	1	0.32	311	93.67	21	6.33	332	56.95	43.05
CALAKMUL	XVIII	413	E1	91	2	3.08	13	20	40	61.54	10	15.38	0	0	0	0	65	95.59	3	4.41	68	74.73	25.27
CALAKMUL	XVIII	414	B	186	1	0.79	70	55.56	47	37.3	7	5.56	0	0	1	0.79	126	96.18	5	3.82	131	70.43	29.57
CALAKMUL	XVIII	415	B	600	8	2.03	150	37.97	200	50.63	23	5.82	8	2.03	6	1.52	395	96.34	15	3.66	410	68.33	31.67
CALAKMUL	XVIII	415	C1	601	11	2.75	137	34.25	222	55.5	23	5.75	4	1	3	0.75	400	97.8	9	2.2	409	68.05	31.95
CALAKMUL	XVIII	416	B	136	5	5.95	9	10.71	69	82.14	1	1.19	0	0	0	0	84	92.31	7	7.69	91	66.91	33.09
CALAKMUL	XVIII	417	B	671	13	3.19	211	51.72	152	37.25	13	3.19	9	2.21	10	2.45	408	95.77	18	4.23	426	63.49	36.51
CALAKMUL	XVIII	417	C1	671	21	5.17	190	46.8	172	42.36	4	0.99	5	1.23	14	3.45	406	89.04	50	10.96	456	67.96	32.04
CALAKMUL	XVIII	417	C2	672	26	6.53	198	49.75	148	37.19	15	3.77	8	2.01	3	0.75	398	96.14	16	3.86	414	61.61	38.39
CALAKMUL	XVIII	417	E1	232	10	6.8	71	48.3	63	42.86	3	2.04	0	0	0	0	147	98.66	2	1.34	149	64.22	35.78
CALAKMUL	XVIII	418	B	109	2	3.33	27	45	25	41.67	6	10	0	0	0	0	60	98.36	1	1.64	61	55.96	44.04
CALAKMUL	XVIII	419	B	309	12	6.82	58	32.95	100	56.82	1	0.57	4	2.27	1	0.57	176	97.78	4	2.22	180	58.25	41.75
CALAKMUL	XVIII	420	B	160	2	2.13	33	35.11	53	56.38	5	5.32	0	0	1	1.06	94	95.92	4	4.08	98	61.25	38.75
CALAKMUL	XVIII	421	B	620	24	6.7	105	29.33	210	58.66	14	3.91	2	0.56	3	0.84	358	91.79	32	8.21	390	62.9	37.1
CALAKMUL	XVIII	421	C1	620	14	3.98	90	25.57	242	68.75	6	1.7	0	0	0	0	352	94.37	21	5.63	373	60.16	39.84
CALAKMUL	XVIII	422	B	658	3	1	97	32.33	186	62	11	3.67	2	0.67	1	0.33	300	95.24	15	4.76	315	47.87	52.13
CALAKMUL	XVIII	423	B	182	8	6.06	32	24.24	88	66.67	1	0.76	1	0.76	2	1.52	132	96.35	5	3.65	137	75.27	24.73
CALAKMUL	XVIII	424	B	400	25	14.53	62	36.05	80	46.51	1	0.58	3	1.74	1	0.58	172	95.03	9	4.97	181	45.25	54.75
CALAKMUL	XVIII	425	B	715	20	4.64	182	42.23	215	49.88	10	2.32	0	0	4	0.93	431	96.42	16	3.58	447	62.52	37.48



INSTITUTO ELECTORAL DEL ESTADO DE CAMPECHE
DIRECCIÓN EJECUTIVA DE ORGANIZACIÓN ELECTORAL

RESULTADOS ESTADISTICOS DEL COMPUTO DISTRITAL DE LA ELECCIÓN DE AYUNTAMIENTOS
PROCESO ESTATAL ELECTORAL ORDINARIO 2006

FUENTE: ACTA DE ESCRUTINIO Y COMPUTO DE AYUNTAMIENTOS

MUNICIPIO	DISTRITO ELECTORAL	SECCIÓN	TIPO DE CASILLA	LISTA NOMINAL													VOTOS VALIDOS		VOTOS NULOS		VOTACION TOTAL EMITIDA	% DE PARTIC. CIUDADANA	% DE ABSTENCIONES
					VOTOS	%	VOTOS	%	VOTOS	%	VOTOS	%	VOTOS	%	VOTOS	%	TOTAL	%	TOTAL	%			
CALAKMUL	XVIII	426	B	718	12	3.5	127	37.03	185	53.94	18	5.25	1	0.29	0	0	343	94.23	21	5.77	364	50.7	49.3
CALAKMUL	XVIII	426	C1	718	26	7.85	90	27.19	206	62.24	7	2.11	0	0	2	0.6	331	94.03	21	5.97	352	49.03	50.97
CALAKMUL	XVIII	427	B	448	19	7.79	109	44.67	103	42.21	12	4.92	0	0	1	0.41	244	97.99	5	2.01	249	55.58	44.42
CALAKMUL	XVIII	427	C1	448	18	7.23	94	37.75	126	50.6	10	4.02	1	0.4	0	0	249	96.89	8	3.11	257	57.37	42.63

REGRESAR



INSTITUTO ELECTORAL DEL ESTADO DE CAMPECHE
DIRECCIÓN EJECUTIVA DE ORGANIZACIÓN ELECTORAL

RESULTADOS ESTADISTICOS DEL COMPUTO DISTRITAL DE LA ELECCIÓN DE AYUNTAMIENTOS
PROCESO ESTATAL ELECTORAL ORDINARIO 2006

FUENTE: ACTA DE ESCRUTINIO Y COMPUTO DE AYUNTAMIENTOS

MUNICIPIO	DISTRITO ELECTORAL	SECCIÓN	TIPO DE CASILLA	LISTA NOMINAL													VOTOS VALIDOS		VOTOS NULOS		VOTACION TOTAL EMITIDA	% DE PARTIC. CIUDADANA	% DE ABSTENCIONES
					VOTOS	%	VOTOS	%	VOTOS	%	VOTOS	%	VOTOS	%	VOTOS	%	TOTAL	%	TOTAL	%			
CANDELARIA	XIV	273	B	482	111	50.23	86	38.91	24	10.86	0	0	0	0	0	0	221	94.44	13	5.56	234	48.55	51.45
CANDELARIA	XIV	273	C1	483	121	50.63	94	39.33	22	9.21	1	0.42	1	0.42	0	0	239	90.87	24	9.13	263	54.45	45.55
CANDELARIA	XIV	273	E2	208	84	68.29	32	26.02	7	5.69	0	0	0	0	0	0	123	92.48	10	7.52	133	63.94	36.06
CANDELARIA	XIV	273	E3	296	6	5.94	48	47.52	43	42.57	1	0.99	2	1.98	1	0.99	101	91.82	9	8.18	110	37.16	62.84
CANDELARIA	XIV	274	B	463	159	60.69	89	33.97	13	4.96	1	0.38	0	0	0	0	262	97.76	6	2.24	268	57.88	42.12
CANDELARIA	XIV	274	C1	464	121	47.83	120	47.43	12	4.74	0	0	0	0	0	0	253	95.11	13	4.89	266	57.33	42.67
CANDELARIA	XIV	275	B	413	107	45.15	112	47.26	15	6.33	1	0.42	2	0.84	0	0	237	100	0	0	237	57.38	42.62
CANDELARIA	XIV	276	B	276	61	40.4	70	46.36	14	9.27	0	0	6	3.97	0	0	151	93.21	11	6.79	162	58.7	41.3
CANDELARIA	XIV	277	B	582	171	50.89	132	39.29	33	9.82	0	0	0	0	0	0	336	94.92	18	5.08	354	60.82	39.18
CANDELARIA	XIV	277	C1	582	168	48.55	147	42.49	30	8.67	0	0	0	0	1	0.29	346	100	0	0	346	59.45	40.55
CANDELARIA	XIV	278	B	396	96	47.52	91	45.05	13	6.44	2	0.99	0	0	0	0	202	91.82	18	8.18	220	55.56	44.44
CANDELARIA	XIV	278	C1	396	84	41.38	109	53.69	10	4.93	0	0	0	0	0	0	203	91.44	19	8.56	222	56.06	43.94
CANDELARIA	XIV	278	E1	253	60	41.1	69	47.26	12	8.22	2	1.37	2	1.37	1	0.68	146	95.42	7	4.58	153	60.47	39.53
CANDELARIA	XIV	278	E2	704	142	44.38	140	43.75	36	11.25	0	0	2	0.63	0	0	320	94.67	18	5.33	338	48.01	51.99
CANDELARIA	XIV	279	B	656	212	55.21	142	36.98	26	6.77	1	0.26	3	0.78	0	0	384	95.29	19	4.71	403	61.43	38.57
CANDELARIA	XIV	279	C1	656	185	51.1	159	43.92	16	4.42	0	0	2	0.55	0	0	362	96.28	14	3.72	376	57.32	42.68
CANDELARIA	XIV	280	B	512	136	53.75	99	39.13	14	5.53	0	0	4	1.58	0	0	253	88.15	34	11.85	287	56.05	43.95
CANDELARIA	XIV	280	C1	513	132	50.19	119	45.25	6	2.28	0	0	6	2.28	0	0	263	92.61	21	7.39	284	55.36	44.64
CANDELARIA	XIV	281	B	564	136	43.17	166	52.7	9	2.86	1	0.32	3	0.95	0	0	315	94.31	19	5.69	334	59.22	40.78
CANDELARIA	XIV	281	C1	564	130	44.52	152	52.05	8	2.74	2	0.68	0	0	0	0	292	92.11	25	7.89	317	56.21	43.79
CANDELARIA	XIV	282	B	420	109	50	93	42.66	14	6.42	0	0	2	0.92	0	0	218	95.61	10	4.39	228	54.29	45.71
CANDELARIA	XIV	282	C1	420	110	51.64	94	44.13	9	4.23	0	0	0	0	0	0	213	93.42	15	6.58	228	54.29	45.71



INSTITUTO ELECTORAL DEL ESTADO DE CAMPECHE

DIRECCIÓN EJECUTIVA DE ORGANIZACIÓN ELECTORAL

RESULTADOS ESTADISTICOS DEL COMPUTO DISTRITAL DE LA ELECCIÓN DE AYUNTAMIENTOS PROCESO ESTATAL ELECTORAL ORDINARIO 2006

FUENTE: ACTA DE ESCRUTINIO Y COMPUTO DE AYUNTAMIENTOS

MUNICIPIO	DISTRITO ELECTORAL	SECCIÓN	TIPO DE CASILLA	LISTA NOMINAL													VOTOS VALIDOS		VOTOS NULOS		VOTACION TOTAL EMITIDA	% DE PARTIC. CIUDADANA	% DE ABSTENCIONES
					VOTOS	%	VOTOS	%	VOTOS	%	VOTOS	%	VOTOS	%	VOTOS	%	TOTAL	%	TOTAL	%			
CANDELARIA	XIV	283	B	555	134	47.02	136	47.72	13	4.56	0	0	2	0.7	0	0	285	94.37	17	5.63	302	54.41	45.59
CANDELARIA	XIV	283	C1	556	140	46.2	152	50.17	10	3.3	0	0	1	0.33	0	0	303	93.81	20	6.19	323	58.09	41.91
CANDELARIA	XIV	285	B	422	111	51.87	81	37.85	21	9.81	0	0	1	0.47	0	0	214	94.69	12	5.31	226	53.55	46.45
CANDELARIA	XIV	285	E1	229	61	59.8	25	24.51	15	14.71	0	0	1	0.98	0	0	102	96.23	4	3.77	106	46.29	53.71
CANDELARIA	XIV	286	B	211	27	27	71	71	2	2	0	0	0	0	0	0	100	97.09	3	2.91	103	48.82	51.18
CANDELARIA	XIV	287	B	268	50	34.01	91	61.9	4	2.72	0	0	2	1.36	0	0	147	94.23	9	5.77	156	58.21	41.79
CANDELARIA	XIV	288	B	405	108	55.96	56	29.02	26	13.47	0	0	3	1.55	0	0	193	90.19	21	9.81	214	52.84	47.16
CANDELARIA	XIV	289	B	535	106	42.57	130	52.21	11	4.42	0	0	1	0.4	1	0.4	249	87.68	35	12.32	284	53.08	46.92
CANDELARIA	XIV	289	E1	363	97	59.51	48	29.45	17	10.43	0	0	1	0.61	0	0	163	95.88	7	4.12	170	46.83	53.17
CANDELARIA	XIV	290	B	99	9	26.47	16	47.06	7	20.59	0	0	2	5.88	0	0	34	97.14	1	2.86	35	35.35	64.65
CANDELARIA	XIV	291	B	505	132	52.8	93	37.2	25	10	0	0	0	0	0	0	250	87.11	37	12.89	287	56.83	43.17
CANDELARIA	XIV	291	C1	505	122	48.41	94	37.3	35	13.89	0	0	0	0	1	0.4	252	94.38	15	5.62	267	52.87	47.13
CANDELARIA	XIV	292	B	460	149	53.41	71	25.45	55	19.71	0	0	4	1.43	0	0	279	94.58	16	5.42	295	64.13	35.87
CANDELARIA	XIV	293	B	326	90	55.9	66	40.99	3	1.86	1	0.62	1	0.62	0	0	161	94.71	9	5.29	170	52.15	47.85
CANDELARIA	XIV	293	E1	550	95	32.53	115	39.38	73	25	2	0.68	3	1.03	4	1.37	292	96.05	12	3.95	304	55.27	44.73
CANDELARIA	XIV	294	B	172	14	20	47	67.14	7	10	1	1.43	0	0	1	1.43	70	95.89	3	4.11	73	42.44	57.56
CANDELARIA	XIV	295	B	718	110	37.54	132	45.05	49	16.72	2	0.68	0	0	0	0	293	90.15	32	9.85	325	45.26	54.74
CANDELARIA	XIV	296	B	558	130	43.19	158	52.49	13	4.32	0	0	0	0	0	0	301	98.05	6	1.95	307	55.02	44.98
CANDELARIA	XIV	297	B	554	107	44.4	121	50.21	13	5.39	0	0	0	0	0	0	241	87.96	33	12.04	274	49.46	50.54
CANDELARIA	XIV	298	B	441	72	36	87	43.5	41	20.5	0	0	0	0	0	0	200	94.79	11	5.21	211	47.85	52.15
CANDELARIA	XIV	298	C1	442	101	49.27	71	34.63	33	16.1	0	0	0	0	0	0	205	94.47	12	5.53	217	49.1	50.9
CANDELARIA	XIV	299	B	419	80	38.28	90	43.06	22	10.53	2	0.96	15	7.18	0	0	209	95.43	10	4.57	219	52.27	47.73



INSTITUTO ELECTORAL DEL ESTADO DE CAMPECHE
DIRECCIÓN EJECUTIVA DE ORGANIZACIÓN ELECTORAL

RESULTADOS ESTADISTICOS DEL COMPUTO DISTRITAL DE LA ELECCIÓN DE AYUNTAMIENTOS
PROCESO ESTATAL ELECTORAL ORDINARIO 2006

FUENTE: ACTA DE ESCRUTINIO Y COMPUTO DE AYUNTAMIENTOS

MUNICIPIO	DISTRITO ELECTORAL	SECCIÓN	TIPO DE CASILLA	LISTA NOMINAL													VOTOS VALIDOS		VOTOS NULOS		VOTACION TOTAL EMITIDA	% DE PARTIC. CIUDADANA	% DE ABSTENCIONES
					VOTOS	%	VOTOS	%	VOTOS	%	VOTOS	%	VOTOS	%	VOTOS	%	TOTAL	%	TOTAL	%			
CANDELARIA	XIV	299	C1	419	82	39.23	89	42.58	32	15.31	1	0.48	5	2.39	0	0	209	95.43	10	4.57	219	52.27	47.73
CANDELARIA	XIV	300	B	354	50	24.39	86	41.95	67	32.68	0	0	0	0	2	0.98	205	97.62	5	2.38	210	59.32	40.68
CANDELARIA	XIV	301	B	710	196	51.85	157	41.53	24	6.35	1	0.26	0	0	0	0	378	96.18	15	3.82	393	55.35	44.65
CANDELARIA	XIV	302	B	219	73	54.07	38	28.15	24	17.78	0	0	0	0	0	0	135	95.07	7	4.93	142	64.84	35.16
CANDELARIA	XIV	490	B	259	55	38.73	68	47.89	13	9.15	0	0	5	3.52	1	0.7	142	95.95	6	4.05	148	57.14	42.86

[REGRESAR](#)