


INFORME QUE RINDE LA SECRETARÍA EJECUTIVA DEL CONSEJO GENERAL DEL INSTITUTO ELECTORAL DEL ESTADO DE CAMPECHE CORRESPONDIENTE AL MES DE JUNIO EN CUMPLIMIENTO AL ACUERDO INE/CG220/2014 INTITULADO: "ACUERDO DEL CONSEJO GENERAL DEL INSTITUTO NACIONAL ELECTORAL POR EL QUE SE ESTABLECEN LOS LINEAMIENTOS ASÍ COMO LOS CRITERIOS GENERALES DE CARÁCTER CIENTÍFICO QUE DEBERÁN OBSERVAR LAS PERSONAS FÍSICAS Y MORALES QUE PRETENDAN ORDENAR, REALIZAR Y/O PUBLICAR ENCUESTAS POR MUESTREO, ENCUESTAS DE SALIDA Y/O CONTEOS RÁPIDOS QUE TENGAN COMO FIN DAR A CONOCER PREFERENCIAS ELECTORALES, ASÍ COMO PREFERENCIAS SOBRE CONSULTAS POPULARES, DURANTE LOS PROCESOS ELECTORALES FEDERALES Y LOCALES".

En mi calidad de Secretaria Ejecutiva del Consejo General, con fundamento en lo dispuesto en los artículos 253, fracción III y 282, fracciones II, XXV y XXX de la Ley de Instituciones y Procedimientos Electorales del Estado de Campeche; y 1, 2, 4 fracción II, punto 2.1, inciso a), 37 y 38 del Reglamento Interior del Instituto Electoral del Estado de Campeche, por este conducto expongo:

I.- ENCUESTAS PUBLICADAS

Que con fundamento en lo establecido en numeral 9 de los Lineamientos del citado Acuerdo INE/CG220/2014 y en razón del oficio PCG/566/2014 por medio del cual la Presidencia del Consejo General instruyó a la Jefa del Departamento de Comunicación Social informe a la Secretaría Ejecutiva respecto de las publicaciones impresas sobre encuestas por muestreo, encuestas de salida y/o conteos rápidos que tengan como fin dar a conocer preferencias electorales, esta Secretaría da a conocer que dicho Departamento comunicó que del periodo comprendido del 28 de mayo al 26 de junio de 2015 se publicaron un total de 3 encuestas realizadas respecto a preferencias electorales en el Proceso Electoral Estatal Ordinario, las cuales se clasifican de la siguiente manera:

- **3 encuestas originales:** aquella publicada por el medio contratante o realizador de la misma, por primera ocasión. En este caso, las realizadas por: 1. "Nexum Making Business", dada a conocer por el noticiero Núcleo Comunicación del Sureste (NCS) y publicada por el diario Tribuna, perteneciente a Organización Editorial del Sureste, S.A.; 2. "Indemerc Mundial, S.A.", dada a conocer por Organización Editorial del Sureste, S.A. de C.V., a través del diario Tribuna, y 3. "Parametría, S.A. de C.V.", publicada en el Periódico Campeche Hoy.



II.- ESTUDIOS RECIBIDOS


En el período mencionado anteriormente, la Secretaría Ejecutiva del Consejo General de este Instituto recibió 5 estudios de encuestas sobre preferencias electorales del presente Proceso Electoral Estatal Ordinario 2014-2015. De esos 5 estudios:

- 3 corresponden a las 3 encuestas identificadas durante el periodo que se reporta.
- 1 corresponde a la entrega extemporánea del estudio completo de la encuesta publicada en el periódico **"Campeche Hoy"** el día 2 de mayo de 2015.
- 1 corresponde a la entrega extemporánea y parcial del estudio de la encuesta publicada en el periódico **"Crónica de Campeche"** el día 18 de mayo de 2015. El periódico presentó el 29 de mayo de 2015, oficio donde adjuntó "CD" que contiene las diapositivas de la encuesta efectuada por el Grupo Juvenil Ciudadano: "Jóvenes Independientes". En virtud de lo anterior y derivado de la verificación que llevó a cabo la Secretaría Ejecutiva de la encuesta publicada con el estudio entregado por parte del periódico, esta Secretaría realizó un requerimiento el 16 de junio del presente año al citado periódico con la finalidad de que entregue el estudio de respaldo científico de la encuesta publicada, toda vez que el sujeto obligado es quien publique cualquier encuesta o sondeo de opinión sobre preferencias electorales; lo anterior, en virtud del numeral 1, inciso a) de los Lineamientos del Acuerdo INE/CG220/2014. Posterior a ello, mediante oficio de fecha 18 de junio de 2015, el periódico manifestó no tener la información de la que derivó el requerimiento.

Los 5 estudios recibidos son los que a continuación se enuncian:

- **Estudio elaborado por "Nexum Making Business"**, dado a conocer por Núcleo Comunicación del Sureste (NCS) y publicada por el Diario Tribuna, perteneciente a Organización Editorial del Sureste, S.A.
- **Estudio elaborado por "Indemerc Mundial, S.A."**, dado a conocer por Organización Editorial del Sureste, S.A. de C.V.
- **Estudio elaborado por "Parametría, S.A. de C.V."**, publicado en el Periódico Campeche Hoy.
- **Estudio elaborado por "Editorial Campeche Hoy, S.A. de C.V."**, publicado en el Periódico Campeche Hoy.
- **Estudio elaborado por el Grupo Juvenil Ciudadano: "Jóvenes Independientes"**, publicado en el periódico "Crónica de Campeche".

Los estudios antes mencionados fueron examinados por la Secretaría Ejecutiva con la finalidad de verificar los Lineamientos y Criterios generales de carácter científico establecidos en el Acuerdo INE/CG220/2014; es decir, se verificó que la entrega de la totalidad de la información estuviera apegada a los Lineamientos y Criterios generales de




carácter científico. A continuación se detallan los estudios que fueron entregados a la Secretaría Ejecutiva:

III.- DESGLOSE METODOLÓGICO DE LAS ENCUESTAS PUBLICADAS

1.- ESTUDIO REALIZADO POR “NEXUM MAKING BUSINESS”

Nota: Esta encuesta se detectó en el periodo comprendido del 29 de abril al 27 de mayo de 2015, pero en virtud de que la primera publicación fue el 26 de mayo de 2015 y en los días subsecuentes se realizaron diversas publicaciones, como se detalla más adelante y en razón de que en el momento de rendir el informe del mes de mayo por parte de esta Secretaría Ejecutiva, el periódico que la publicó se encontraba en el plazo de los 5 días naturales establecidos en el Acuerdo de la materia para entregar el estudio completo, por esa razón, esta encuesta se encuadra en el periodo reportado de este mes y por tanto, hasta este informe se da a conocer el estudio completo de la encuesta de referencia, a saber:

Datos	Fecha de recepción:	29 de mayo de 2015
	Quién entrega:	Núcleo Comunicación del Sureste y Nexum Making Business
	Quién solicita:	Organización Editorial del Sureste S.A. de C.V.
	Quién realizó:	Nexum Making Business
	Quién patrocina:	Organización Editorial del Sureste S.A. de C.V.
	Quién ordenó:	Organización Editorial del Sureste S.A. de C.V.
	Medio de Publicación:	En el Diario Tribuna de Campeche
	Fecha de Publicación:	Los días 26, 27, 28, 29 y 30 de mayo de 2015
	ORIGINAL/ COPIA	Original
	Objetivos	Realizar una medición de la intención del voto al interior del Estado de Campeche para evaluar el nivel de posicionamiento político, y del análisis de los factores que influyen en la toma de decisiones durante los periodos previos a los procesos electorales 2015 con respecto a la percepción de la sociedad civil.
Diseño Muestral	Marco Muestral: Lista Nominal 544,151 personas	
Definición de la Población	4,409 personas (Base lista nominal estatal en distritos federales)	
Procedimiento de selección de unidades	Probabilístico (Seccional sistemático y aleatorio con probabilidad proporcional a su tamaño)	
Procedimiento de Estimación	Señala que no se emplean estimadores.	
Tamaño y forma de obtención de la muestra	4,409 personas (Base lista nominal estatal en distritos federales)	




	Calidad de la Estimación (Confianza y error máximo en la Muestra seleccionada para cada distribución de preferencias o tendencias)	Nivel de confianza 95 % Error estadístico 1.74 % (porcentaje total con base a lista nominal estatal).
	Frecuencia y tratamiento de la no respuesta	No señala
Método	Tasa general de rechazo general a la entrevista	No señala
	Método de recolección de la información	Entrevistas cara a cara en vivienda
	Fecha de recolección de la información	11 al 21 de mayo de 2015
	Cuestionario o instrumentos de captación utilizados para generar la información publicada (fraseo)	1. ¿Con qué partido político se identifica más? 2. Si las elecciones fueran hoy, ¿por quién votaría a la Gobernatura del Estado de Campeche? 3. Intención al voto Diputado Local Distrito I; 4. Intención al voto Diputado Local Distrito II; 5. Intención al voto Diputado Local Distrito III; 6. Intención al voto Diputado Local Distrito IV; 7. Intención al voto Diputado Local Distrito V; 8. Intención al voto Diputado Local Distrito VI; 9. Intención al voto Diputado Local Distrito VII; 10. Intención al voto Presidencia Municipal Campeche; 11. Intención al voto Presidencia Municipal Calkiní; 12. Intención al voto Presidencia Municipal Tenabo; 13. Intención al voto Presidencia Municipal Hecelohakán; 14. Intención al voto Presidencia Municipal Calakmul; 15. Intención al voto Presidencia Municipal Hopelchen; 16. Intención al voto Presidencia Municipal Escárcega; 17. Intención al voto Presidencia Municipal Champotón; 18. Intención al voto Presidencia Municipal Candelaria; 19. Intención al voto Presidencia Municipal Palizada y 20. Intención al voto Presidencia Municipal Carmen.
	Forma de Procesamiento, estimadores e intervalos de confianza	Los datos mostrados corresponden a la proporción de respuestas sobre frecuencias simples, y en su caso a las preferencias electorales brutas, por lo que no se emplean estimadores.
Procesamiento	Denominación del software utilizado para el procesamiento	Statistical Package for the Social Sciences (SPSS 20)
	Base de datos electrónico (SI/NO)	SI
	1.-	
	PRI	45.20 %
Resultados	PAN	33.41 %
	MORENA	13.13 %




"2015 Año de José María Morelos y Pavón".
INSTITUTO ELECTORAL DEL ESTADO DE CAMPECHE
SECRETARÍA EJECUTIVA




PRD	5.40 5
ENCUENTRO SOCIAL	0.75 %
NUEVA ALIANZA	0.75 %
OTROS	1.36 %
2.-	
ALEJANDRO MORENO CÁRDENAS - PRI-PVEM	48.79 %
JORGE ROSIÑOL ABREU - PAN	28.87 %
LAYDA SANSORES SANROMÁN - MORENA	14.38 %
OTROS	7.96 %
3.-	
MARÍA ASUNCIÓN CABALLERO MAY - PAN	23.59 %
RAMÓN MENDEZ LANZ - PRI-PVEM	53.77 %
RAÚL ROSADO CORTEZ - PRD	17.92 %
OTROS	4.72 %
4.-	
ELISEO FERNÁNDEZ MONTUFAR - PAN	33.02 %
CRISTINA CANEPA PÉREZ - PRI-PVEM	48.11 %
DAVID SARMIENTO PALI - PRD	8.49 %
ROSA ARGELIA RAMÍREZ CORTEZ - MORENA	8.49 %
OTROS	1.89 %
5.-	
ÓLGA PÉREZ LORIA - PAN	20.75 %
ALEJANDRA MORENO BARONA - PRI-PVEM	48.11 %
ROXANA ARROYO DENIS - MORENA	19.81 %
OTROS	11.33 %
6.-	
JORGE RICHAUD GÓMEZ DE SILVA - PAN	27.35 %
CHRISTIAN CASTRO BELLO - PRI-PVEM	50.0 %





BLANCA SANCHEZ HERNÁNDEZ - MORENA	10.38 %
OTROS	12.27 %
7.-	
MONICA RUIZ MARQUEZ - PAN	32.08 %
ERNESTO CASTILLO ROSADO - PRI-PVEM	40.57 %
MILDRED CAN HDEZ. - MORENA	16.04 %
OTROS	11.32 %
8.-	
SANTA CATALINA GARCÍA GUZMÁN - PAN	16.00 %
LAURA BAQUEIRO RAMOS - PRI-PVEM	72.60 %
JUAN CARLOS MALDONADO - MORENA	8.50 %
OTROS	2.90 %
9.-	
PEDRO CAMARA CASTILO - PAN	24.53 %
MARTHA ALBORES AVENDAÑO - PRI-PVEM	54.72 %
RICARDO RODRIGUEZ CICLER - MORENA	9.43 %
OTROS	11.32 %
10.-	
EDGAR HERNÁNDEZ HERNÁNDEZ - PRI-PVEM	48.5 %
ALEJANDRO BROWN GANTUS - PAN	33.3 %
VICTOR AMENDOLA AVILES - PRD	5.5 %
BERTHA PÉREZ HERRERA - MORENA	9.0 %
OTROS	3.6 %
11.-	
PATRICIA ACOSTA CANUL - PAN	19.3 %
HECTOR PINTO BARREDO - PRI-PVEM	45.6 %
JOSE EMILIANO CANUL AKE - MORENA	28.0 %
OTROS	7.1 %



12.-		
ERICK EUAN CAAMAL - PAN	24.5 %	
JOSE FRANCISCO LÓPEZ CU - PRI-PVEM	61.3 %	
ALEX MENA DZUL - MORENA	9.4 %	
OTROS	4.7 %	
13.-		
MODESTO PECH UITZ - PAN	34.0 %	
CARLOS RUIZ ORTEGA - PRI-PVEM	40.1 %	
JUAN BAUTISTA KANTUN - MORENA	17.7 %	
JOSE DOLORES BRITO PECH - ENCUENTRO SOCIAL	1.85 %	
CARLOS BALAM MEDINA - PRD	4.09 %	
ROGER PÉREZ HERNÁNDEZ - NUEVA ALIANZA	1.19 %	
INDECISOS	1.06 %	
14.-		
JUAN GONZÁLEZ CHAN - PAN	38.2 %	
LUIS FELIPE MORA HERNÁNDEZ - PRI-PVEM	45.4 %	
MARCELO CONTRERAS ROLDAN - MORENA	11.1 %	
OTROS	5.3 %	
15.-		
HEBERT RAFAEL INFANTE - PAN	35.2 %	
JOSÉ IGNACIO ESPAÑA NOVELO - PRI-PVEM	47.6 %	
MANUEL TZEC CAAMAL - MORENA	7.7 %	
OTROS	9.5 %	
16.-		
NORMA QUIRARTE RODRIGUEZ - PAN	38.3 %	
ATILANO MOSQUEDA AGUAYO - PRI-PVEM	46.7 %	




Autoría y Financiamiento	JOSÉ MANUEL ARAGÓN GARCÍA - MORENA	12.1 %
	OTROS	2.9 %
	17.-	
	JORGE CASTRO SANDOVAL - PAN	34.3 %
	RAUL URIBE HAYDAR - PRI-PVEM	40.8 %
	HECTOR DURAN CANEPA - MORENA	9.9 %
	OTROS	14.9 %
	18.-	
	SALVADOR FARIAS GONZÁLEZ - PAN	62.7 %
	RIGOBERTO FIGUEROA ORTIZ - PRI-PVEM	32.0 %
	MIGUEL ALEJO NICOLAS - MORENA	3.7 %
	OTROS	1.6 %
	19.-	
	PEDRO AYALA CAMARA - PAN	37.7 %
	CARLOS MIGUEL AYSA GONZÁLEZ - PRI-PVEM	48.0 %
	ARMANDO UC HERNÁNDEZ - MORENA	9.0 %
	OTROS	5.3 %
	20.-	
	ROCÍO ABREU ARTIÑANO - PRI-PVEM	38.7 %
	PABLO GUTIERREZ LAZARUS - PAN	34.0 %
JULIO MANJARREZ ARGÜELLES - PRD	10.8 %	
LUIS JAVIER SOLIS SIERRA - MORENA	14.0 %	
OTROS	2.6 %	
Logotipo		



Respaldo profesional y/o académico	Domicilio	Nexum Making Business: Av. Republica No. 44, Interior 4, colonia Santa Ana, C.P. 24050, San Francisco de Campeche, Campeche; Organización Editorial del Sureste, S.A. de C.V., Tamaulipas #15-B, col. Santa Ana C.P. 24050, San Francisco de Campeche, Campeche.
	Teléfono	Nexum: 018008035989
	Correo electrónico:	lvera@vra.com.mx
	Recursos Aplicados	
	Monto Total(\$)	\$116.000.00 (ciento dieciséis mil pesos 00/100 M.N.)
	Copatrocinadores (Si/No)	No
	Factura (Si/No)	Si
	Asociación a la que pertenece:	
	AMAI	
	CEDE	
	WAPOR	
	ESOMAR	
	OTRA	
	Ninguna	Si
	Estudios en la materia/Documentación que acredite especialización	Si
Entregó medio impreso y magnético SI/NO	Si	
Cumplimiento	Cumple con los requisitos del acuerdo INECG/2014 (SI/NO)	Si
	Entregó en Tiempo cinco días naturales después de su publicación(SI/NO)	Si

2.- ESTUDIO REALIZADO POR "INDEMERC MUNDIAL, S.A."

Datos	Fecha de recepción:	8 de junio de 2015
	Quién entrega:	Organización Editorial del Sureste S.A. de C.V. e Indemerc Mundial, S.A.
	Quién solicita:	Organización Editorial del Sureste S.A. de C.V.




Objetivos	Quién realizó	Nexum Making Business
	Quién patrocina:	Organización Editorial del Sureste S.A. de C.V.
	Quién ordenó	Organización Editorial del Sureste S.A. de C.V.
	Medio de Publicación:	En el Diario Tribuna de Campeche
	Fecha de Publicación:	3 de junio de 2015
	ORIGINAL/ COPIA	Original
	Objetivo(s)	Determinar el ambiente ciudadano y electoral con miras a la próxima elección de Presidente Municipal de Campeche y Gobernador en el Estado de Campeche que se llevará a cabo el próximo 7 de junio del 2015
Diseño Muestral	Marco Muestral	Listado de Secciones Electorales a nivel estatal del INE. Catálogo de Secciones Electorales del INE. Cartografía electoral "planos seccionales" del INE. Listado nominal del Estado de Campeche proporcionado por el INE en distritos electorales, municipios, secciones y tipo de sección electoral
	Definición de la Población	Hombres y Mujeres mayores de 18 años con credencial del INE vigente del municipio en donde se levantó la entrevista en el Estado de Campeche
	Procedimiento de selección de unidades	Se utilizaron métodos modificados de muestreo probabilístico de carácter estratificado y polietápico con selección PPT de conglomerados (secciones electorales) con base en sorteo sistemático. De esta forma se seleccionaron 174 conglomerados (secciones electorales) con asignación de entrevistas autoponderada según su combinación de Distritos Federales, Municipios con base en el listado nominal. Para la selección de manzanas, en trabajo de gabinete, se seleccionaron aleatoriamente entre tres y cinco manzanas o conglomerados de viviendas por sección electoral. Para la selección del hogar, se seleccionaron al azar entre tres y cinco hogares de las manzanas. Para la selección de los entrevistados, se especificaron cuotas de sexo en cada uno de los conglomerados (secciones electorales)
	Procedimiento de Estimación	Las estimaciones que se detallan en el reporte gráfico y difundido en medios locales de Campeche, se obtienen de las frecuencias ponderadas de acuerdo con las desviaciones entre los resultados de la muestra obtenida y el listado nominal en términos de grupos quinquenales de edad y sexo




Tamaño y forma de obtención de la muestra	<p>Se realizaron 1900 entrevistas efectivas tomando en cuenta una sobremuestra de 400 entrevistas en el Municipio de Ciudad del Carmen. Esta sobremuestra se pondera para que la base ponderada para el estudio sea de 1500 entrevistas a nivel estatal. De las 1900 entrevistas naturales, 480 corresponden al Municipio de Campeche.</p> <p>El margen de error de las estimaciones a nivel estatal es menor a +/-2.5% en el Análisis del Total de Entrevistados. El margen de error de las estimaciones a nivel Municipio de Campeche es de +/-4.4%</p>
Calidad de la Estimación (Confianza y error máximo en la Muestra seleccionada para cada distribución de preferencias o tendencias)	<p>En la Pregunta Electoral, los márgenes de error que se presentan tienen como base niveles de confianza del orden del 95% en la proporción de 0.5. El margen de error teórico para estimación de proporciones es menor a +/-2.5% en el Análisis del Total de Entrevistados. El margen de error de las estimaciones a nivel Municipio de Campeche es de +/-4.4%</p>
Frecuencia y tratamiento de la no respuesta	<p>Para el caso de Gobernador puede observar en el cuadro de Preferencia Bruta, la no respuesta es del 17.5% y para Presidente Municipal es del 14.3% considerando quienes no quisieron/pudieron dar respuesta a la pregunta electoral. Se presentaron los resultados del MODELO INDEMERC, el cual es propiedad de la empresa y considera la asignación de indecisos y reasignación de preferencias con base en otra pregunta del cuestionario</p>
Tasa general de rechazo general a la entrevista	<p>21% considerando viviendas no aptas, desocupadas, en construcción, de uso temporal, etc.</p>
Método de recolección de la información	<p>El estudio fue llevado a cabo en viviendas particulares a través de entrevistas "cara a cara" utilizando como herramienta de recolección de datos un cuestionario, previamente estructurado, mismo que es aplicado y supervisado por personal calificado para esa labor (el cuestionario no es de auto-llenado). La pregunta electoral fue con base a la lectura rotada del total de nombres de candidatos y sus respectivos partidos políticos y después de la total y clara lectura preguntar: Le voy a leer una lista de candidatos que quieren ser Presidente Municipal de Campeche/Gobernador de Campeche. Por favor dígame, ¿si la elección para Presidente Municipal de Campeche / Gobernador de Campeche fuera el día de hoy por quién de ellos votaría en este momento? (ROTAR Y LEER LISTA. ASEGURARSE QUE SE LEEN CON CALMA Y PRECISIÓN TODOS LOS NOMBRES ANTES DE PREGUNTAR)</p>
Fecha de recolección de la información	<p>15 al 18 de mayo de 2015</p>

Método




Procesamiento	Questionario o instrumentos de captación utilizados para generar la información publicada (fraseo)	1. Si la elección para Gobernador de Campeche fuera el día de hoy, por quién de ellos votaría en este momento? (Resultados comparativos entre abril y mayo de 2015); 2. Si la elección para Gobernador de Campeche fuera el día de hoy, por quién de ellos votaría en este momento? (Preferencia bruta); 3. Si la elección para Presidente Municipal de Campeche fuera el día de hoy, ¿Por quién de ellos votaría en este momento? (Preferencia neta); 4. Si la elección para Presidente Municipal de Campeche fuera el día de hoy, ¿Por quién de ellos votaría en este momento? (Preferencia bruta)
	Forma de Procesamiento, estimadores e intervalos de confianza	Forma de procesamiento: Validación y Clean-up en Microsoft Excel y Statistical Package for the Social Sciences (SPSS). Los presentes resultados tienen sólo validez para expresar la opinión de la población objetivo en las fechas específicas de levantamiento. No constituyen un pronóstico de votación para la jornada electoral y los resultados oficiales serán aquellos que en su momento den a conocer las autoridades correspondientes
	Denominación del software utilizado para el procesamiento	Validación y Clean-up en Microsoft Excel y Statistical Package for the Social Sciences (SPSS)
	Base de datos electrónico (SI/NO)	SI
Resultados	1.-	
	ALEJANDRO "ALITO" MORENO CÁRDENAS DEL PRI-PVEM	48 % MAYO - 51 % ABRIL
	JORGE ROSINOL ABREU DEL PAN	24 % MAYO - 22 % ABRIL
	LAYDA SANSORES SANROMÁN DE MORENA	21 % MAYO - 16 % ABRIL
	JOSÉ ANGELINO CAAMAL MENA DE NUEVA ALIANZA	1.0 % MAYO - 2 % ABRIL
	LUIS ANTONIO CHE CU DEL FRENTE CAMPESINO INDEPENDIENTE "EMILIANO ZAPATA"	2.0 % MAYO - 2 % ABRIL
	JOSÉ LUIS GONGORA RAMÍREZ DEL PT	0.5 % MAYO - 2 % ABRIL
	FERNANDO DANTE IMPERIALE GARCÍA DEL PRD	2.3 % MAYO - 2 % ABRIL
	CÉSAR LECHUGA GONZÁLEZ DEL PARTIDO MOVIMIENTO CIUDADANO	0.5 % MAYO - 1 % ABRIL



ROGER ORTEGÓN GARCÍA DEL PARTIDO ENCUENTRO SOCIAL	0,5 % MAYO - 1 % ABRIL
OLIMPIA ÁLVAREZ CASANOVA DEL PARTIDO HUMANISTA	0,2 % MAYO - 1 % ABRIL
2.-	
ALEJANDRO "ALITO" MORENO CARDENAS DEL PRI-PVEM	37,6 % MAYO - 40,7 % ABRIL
JORGE ROSIÑOL ABREU DEL PAN	15,1 % MAYO - 15,7 % ABRIL
LAYDA SANSORES SANROMÁN DE MORENA	13,7 % MAYO - 11,8 % ABRIL
FERNANDO DANTE IMPERIALE GARCÍA DEL PRD	1,6 % MAYO - 1,3 % ABRIL
LUIS ANTONIO CHE CU DEL FRENTE CAMPESIÑO INDEPENDIENTE "EMILIANO ZAPATA"	1,2 % MAYO - 1,3 % ABRIL
JOSÉ ANGELINO CAAMAL MENA DE NUEVA ALIANZA	0,8 % MAYO - 1,5 % ABRIL
ROGER ORTEGÓN GARCÍA DEL PARTIDO ENCUENTRO SOCIAL	0,7 % MAYO - 0,9 % ABRIL
OLIMPIA ÁLVAREZ CASANOVA DEL PARTIDO HUMANISTA	0,5 % MAYO - 0,7 % ABRIL
JOSÉ LUIS GONGORA RAMÍREZ DEL PT	0,3 % MAYO - 1,3 % ABRIL
CÉSAR LECHUGA GONZÁLEZ DEL PARTIDO MOVIMIENTO CIUDADANO	0,2 % MAYO - 0,7 % ABRIL
NO SABE	13,0 % MAYO* - 12,8 % ABRIL
NO QUISO DECIR	4,5 % MAYO* - 1,8 % ABRIL
NINGUNO	10,8 % MAYO - 9,5 %
	* TASA DE NO RESPUESTA: 17,5 %
3.-	
EDGAR "GARO" HERNÁNDEZ HERNÁNDEZ DEL PRI-PVEM	53,7 %
ALEXANDER BROWN GANTUS DEL PAN	18,7 %



BERTHA PÉREZ HERRERA DE MORENA	14.9 %
VÍCTOR AMENDOLA AVILÉS DEL PRD	4.7 %
RAFAEL FELIPE LEZAMA MINAYA DEL PARTIDO ENCUENTRO SOCIAL	4.3 %
MANUEL RAMOS HERRERA DE MOVIMIENTO CIUDADANO	1.9 %
DAVID ERNESTO REA HUICAB DEL PARTIDO HUMANISTA	0.9 %
AMALIA TERESITA PÉREZ PÉREZ DEL PARTIDO NUEVA ALIANZA	0.9 %
ALEXIS ANDREI HERRERA AKE DEL PT	0.6 %
4.-	
EDGAR "GARO" HERNÁNDEZ HERNÁNDEZ DEL PRI-PVEM	38.2 %
ALEXANDER BROWN GANTUS DEL PAN	11.8 %
BERTHA PÉREZ HERRERA DE MORENA	10.1 %
VÍCTOR AMENDOLA AVILÉS DEL PRD	3.1 %
RAFAEL FELIPE LEZAMA MINAYA DEL PARTIDO ENCUENTRO SOCIAL	2.9 %
MANUEL RAMOS HERRERA DE MOVIMIENTO CIUDADANO	1.3 %
DAVID ERNESTO REA HUICAB DEL PARTIDO HUMANISTA	0.7 %
AMALIA TERESITA PÉREZ PÉREZ DEL PARTIDO NUEVA ALIANZA	0.7 %
ALEXIS ANDREI HERRERA AKE DEL PT	0.5 %
NO SABE	9.8 %*
NO QUISO DECIR	4.5 %*
NINGUNO	16.4 %
	*TASA DE NO RESPUESTA: 14.3 %



Autoría y Financiamiento	Logotipo	
	Domicilio	Indemerc Mundial, S.A.; Zamora 98, Col. Condesa, Del. Cuauhtémoc, C.P. 06140; México, D.F.; Organización Editorial del Sureste, S.A. de C.V.; Tamaulipas #15-B, Col. Santa Ana C.P. 24050, San Francisco de Campeche, Campeche
	Teléfono	55 55 53 58 88 / 55 52 86 29 78
	Correo electrónico:	vliconacortes@indemerc.com; lvonneyerbes@tribunacampeche.com
	Recursos Aplicados Monto Total(\$)	\$220,400.00 (doscientos veinte mil cuatrocientos pesos 00/100 M.N.)
	Copatrocinadores (Sí/No)	No
	Factura (Sí/No)	Sí
	Asociación a la que pertenece:	
	AMAI	
	GEDE	
WAPOR		
ESOMAR		
OTRA		
Ninguna	Sí	
Respaldo profesional y/o académico	Estudios en la materia/Documentación que acredite especialización	Sí
	Entregó medio Impreso y magnético SI/NO	Sí
	Cumple con los requisitos del acuerdo INECG/2014 (SI/NO)	Sí
Cumplimiento	Entregó en Tiempo -cinco días naturales después de su publicación(SI/NO)	Sí

3.- ESTUDIO REALIZADO POR "PARAMETRÍA, S.A. DE C.V."


Datos	Fecha de recepción:	15 de junio de 2015
	Quién entrega:	Parametría, S.A. de C.V.



Objetivos	Quién solicita:	Organización Editorial Acuario
	Quién realizó	Parametría, S.A. de C.V.
	Quién patrocina:	Organización Editorial Acuario
	Quién ordenó	Organización Editorial Acuario
	Medio de Publicación:	Periódico Campeche Hoy
	Fecha de Publicación:	3 de junio de 2015
	ORIGINAL/ COPIA	Original
	Objetivo(s)	La encuesta estatal publicada el 03 de junio de 2015, se realizó con el fin de medir las preferencias electorales rumbo a la elección de Gobernador en el Estado de Campeche y Alcalde del Ayuntamiento de Ciudad del Carmen, Campeche
	Marco Muestral	Para la realización de la encuesta se utilizó como marco muestral el listado de las secciones electorales definidas por el Instituto Nacional Electoral.
	Definición de la Población	Personas de 18 años en adelante con credencial para votar que residan en el Estado de Campeche
Diseño Muestral	Procedimiento de selección de unidades	Se empleó un muestreo sistemático aleatorio en el que se seleccionaron probabilísticamente secciones electorales.
	Procedimiento de Estimación	Para la estimación de las preferencias electorales el encuestador entregó al encuestado la boleta diseñada por Parametría. Los resultados publicados de la encuesta reflejan la estimación del voto efectivo (no contabiliza las opciones de "ninguno", "no sabe" y "no contesta").
	Tamaño y forma de obtención de la muestra	En total se realizaron 800 entrevistas personales, cara a cara, en la vivienda de las personas seleccionadas. El criterio de elegibilidad es que fueran adultos y vivieran en el domicilio seleccionado. También se preguntó si tenía credencial para votar
	Calidad de la Estimación (Confianza y error máximo en la Muestra seleccionada para cada distribución de preferencias o tendencias)	Con un nivel de confianza del 95%, la encuesta tiene un margen de error de +/- 3.5 por ciento para los 800 entrevistados con credencial para votar vigente que participaron en la encuesta
	Frecuencia y tratamiento de la no respuesta	En caso de que la vivienda fuera inaccesible o que la persona seleccionada en la muestra declinara la entrevista, la suspendiera o que no pudiera ser contactada, el encuestador sustituyó el hogar en el que no se realizó la entrevista con otro. Cada entrevistador llevó el registro correspondiente de hogares inaccesibles, no contactos y rechazos para calcular las tasas de respuesta, cooperación y rechazo del estudio




Método	Tasa general de rechazo general a la entrevista	Para la elección de Gobernador, la tasa de rechazo a la encuesta fue de 28 % y para la elección de Ayuntamiento de Carmen la tasa de rechazo fue de 18 %
	Método de recolección de la Información	Las entrevistas se realizaron personalmente, cara a cara, en la vivienda de cada entrevistado. Es requisito para hacer la encuesta que la persona entrevistada viva en el domicilio seleccionado, que sea mayor de edad y que cuente con credencial para votar al momento de la entrevista
	Fecha de recolección de la Información	Las fechas de realización del estudio son del 28 al 31 de mayo de 2015
	Questionario o instrumentos de captación utilizados para generar la información publicada (fraseo)	1. "Si hoy fuera la elección para Gobernador del estado de Campeche, ¿por cuál partido o candidato votaría usted?"; 2. Si hoy fuera la elección para Presidente Municipal de El Carmen, ¿por cuál partido o candidato votaría usted?
	Forma de Procesamiento, estimadores e intervalos de confianza	Los resultados de la encuesta sobre preferencia electoral se basan en las respuestas de 800 entrevistados con credencial para votar. Los porcentajes derivan del conteo directo de votos en las boletas y son presentados en forma de porcentaje
	Denominación del software utilizado para el procesamiento	La captura de la información recopilada se hizo a través de un software propio diseñado por el Departamento de Sistemas de Parametría SA de CV. El análisis de los resultados de la encuesta y la obtención de los estimadores se hizo utilizando el Paquete Estadístico, SPSS para Windows, versión 16.0.
	Base de datos electrónico (SI/NO)	SI
Procesamiento	1.-	
	Jorge Rosñol Abreu (PAN)	31 %
	Alejandro Moreno Cárdenas (PRI-PVEM)	50 %
	Fernando Dante Imperiale (PRD)	5 %
	José Luis Góngora Ramírez (PT)	3 %
	César Israel Lechuga (M. Ciudadano)	1 %
	José Angelino Caamal Mena (N. Alianza)	1 %
	Layda Sansores Sanromán (Morena)	8 %
	Roger del Carmen Ortigón (Encuentro Social)	1 %
	2.-	
Resultados		



Autoría y Financiamiento	Pablo Gutiérrez Lazarus (PAN)	39 %
	Rocío Abreu (PRI-PVEM)	41 %
	Julio Aníbal Manjarrez (PRD)	4 %
	Wilford Rodríguez (PT)	3 %
	José del Carmen Pérez "Josefito" (MOVIMIENTO CIUDADANO)	0 %
	Francisco Hernández (NUEVA ALIANZA)	0 %
	Luis Javier Solís (MORENA)	13 %
	Jorge Isaac Romero (HUMANISTA)	0 %
	Reyna Guadalupe Palmer (ENCUENTRO SOCIAL)	0 %
	Logotipo	
Domicilio	Benjamín Hill No. 185, col. Hipódromo Condesa, Delegación Cuauhtémoc, C.P. 06170, México, D.F.	
Teléfono	26140089	
Correo electrónico:	parametria@parametria.com.mx javera@parametria.com.mx	
Recursos Aplicados Monto Total(\$)	\$250,000.00 (doscientos cincuenta mil pesos 00/100 M.N.)	
Copatrocinadores (Si/No)	No	
Factura (Si/No)	Si	
Asociación a la que pertenece:		
AMAI	Si	
CEDE		
WAPOR		
ESOMAR		
OTRA		
Ninguna		
Estudios en la materia/Documentación que acredite especialización	Si	

Respaldo profesional y/o académico




Cumplimiento	Entregó medio impreso y magnético SI/NO	SI
	Cumple con los requisitos del acuerdo INECG/2014 (SI/NO)	SI
	Entregó en Tiempo -cinco días naturales después de su publicación(SI/NO)	SI


4.- ESTUDIO REALIZADO POR "EDITORIAL CAMPECHE HOY, S.A. DE C.V."

Nota: Esta encuesta se detectó en el periodo comprendido del 29 de abril al 27 de mayo de 2015, tal como consta en el informe del mes de mayo rendido por esta Secretaría Ejecutiva; sin embargo, al no ser entregada la base de datos en el formato original en tiempo y forma por quién realizó la encuesta, si no que su entrega fue posterior, es hasta el presente informe que se da a conocer el estudio completo de la encuesta, a saber:

Datos	Fecha de recepción:	8 de mayo de 2015
	Quién entrega:	Editorial Campeche hoy S.A. de C.V.
	Quién solicita:	Editorial Campeche hoy S.A. de C.V.
	Quién realizó	Editorial Campeche hoy S.A. de C.V.
	Quién patrocina:	Editorial Campeche hoy S.A. de C.V.
	Quién ordenó	Editorial Campeche hoy S.A. de C.V.
	Medio de Publicación:	En el periódico Campeche Hoy
	Fecha de Publicación:	2 de mayo de 2015
	ORIGINAL/ COPIA	Original
	Objetivos	Objetivo(s)
Marco Muestral		424 hogares escogidos al azar y con base en el directorio oficial
Diseño Muestral	Definición de la Población	424 hogares escogidos al azar y con base en el directorio oficial
	Procedimiento de selección de unidades	Aleatorio (al azar)
	Procedimiento de Estimación	No señala
	Tamaño y forma de obtención de la muestra	Encuesta telefónica a un total de 424 hogares escogidos al azar y con base en el directorio oficial, realizado inmediatamente después de la transmisión (debate) por parte de nuestro equipo de colaboradores



Método	Calidad de la Estimación (Confianza y error máximo en la Muestra seleccionada para cada distribución de preferencias o tendencias)	No señala
	Frecuencia y tratamiento de la no respuesta	59% no vio el debate
	Tasa general de rechazo general a la entrevista	19% considerando viviendas no aptas, desocupadas, en construcción, de uso temporal, etc.
	Método de recolección de la información	Encuesta telefónica a un total de 424 hogares escogidos al azar y con base en el directorio oficial, realizado inmediatamente después de la transmisión (debate) por parte de nuestro equipo de colaboradores. Solo en 200 de esas llamadas telefónicas al azar en hogares de San Francisco de Campeche y Ciudad del Carmen, Campeche, accedieron a responder sobre cómo calificaron a los candidatos que participaron en el debate; quién, bajo óptica había ganado el encuentro; quién había presentado las mejores propuestas (objeto esencial del debate). En otros 224 hogares los ciudadanos respondieron que no habían visto el debate
	Fecha de recolección de la información	1 de mayo de 2015
	Questionario o Instrumentos de captación utilizados para generar la información publicada (fraseo)	a).- ¿Quién ganó el debate? y b).- ¿Quién presentó las mejores propuestas?
	Forma de Procesamiento, estimadores e intervalos de confianza	Con base en la respuesta total, asignación del porcentaje correspondiente a cada uno de los debatientes.
	Denominación del software utilizado para el procesamiento	Microsoft Excel
	Base de datos electrónico (SI/NO)	SI
	1.-	
Resultados	Alejandro Moreno Cárdenas	88 personas igual a 44%
	Jorge Rosiñol	56 personas igual 28%
	Dante Imperiale	18 personas igual a 9%
	Layda Sansores*	15 personas*
	Angelino Camal*	10 personas*
	Antonio Che Cu*	8 personas*
	José Luis Góngora*	5 personas*
	*Se englobo en un solo apartado dando 19%	




Autoría y Financiamiento	2.-	
	Alejandro Moreno Cárdenas	88 personas igual a 44%
	Jorge Rosiñol	56 personas igual 28%
	Dante Imperiale	18 personas igual a 9%
	Layda Sansores*	15 personas*
	Angellino Camal*	10 personas*
	Antonio Che Cu*	8 personas*
	José Luis Góngora*	5 personas*
		*Se englobo en un solo apartado dando 19%
	Logotipo	
Respaldo profesional y/o académico	Domicilio	calle 30 número 120 entre 35 A y 25, Colonia Centro, C.P. 24100, Ciudad del Carmen, Campeche
	Teléfono	(988) 286-0292; 382-5547 y (044) 938-1429665
	Correo electrónico:	publicidadcampechehoy@outlook.com
	Recursos Aplicados Monto Total(\$)	Cero pesos
	Copatrocinadores (Si/No)	No
	Factura (Si/No)	No
	Asociación a la que pertenece:	No Indica
	AMAI	
	CEDE	
	WAPOR	
	ESOMAR	
	OTRA	
	Ninguna	
	Estudios en la materia/Documentación que acredite especialización	No
	Entregó medio Impreso y magnético SI/NO	SI
Cumple con los requisitos del acuerdo INECC/2014 (SI/NO)	SI	
Cumplimiento	Entregó en Tiempo -cinco días naturales después de su publicación(SI/NO)	No




5.- ESTUDIO REALIZADO POR GRUPO JUVENIL CIUDADANO: "JÓVENES INDEPENDIENTES", PUBLICADO POR EL PERIÓDICO CRÓNICA DE CAMPECHE.

Nota: De igual forma, esta encuesta se mencionó en el informe del mes de mayo rendido por la Secretaría Ejecutiva, pero por las razones expresadas en el apartado de Estudios Recibidos del presente documento, es hasta este momento que se da a conocer:


Datos	Fecha de recepción:	5 de junio de 2015
	Quién entrega:	Periódico Crónica de Campeche
	Quién solicita:	No indica
	Quién realizó	Grupo Juvenil Ciudadano: "Jóvenes Independientes"
	Quién patrocina:	No indica
	Quién ordenó	No indica
	Medio de Publicación:	Periódico Crónica de Campeche
	Fecha de Publicación:	18 de mayo de 2015
Objetivos	ORIGINAL/ COPIA	Original
	Objetivo(s)	Objetivos Particulares: Dar a conocer de forma científica y metodológica las tendencias de la percepción de los electores, sobre la situación política y económica imperante en nuestro estado. Establecer la tendencia preferencial de los electores tomando como referencia la percepción que los electores tienen de los candidatos a la Gobernatura del Estado de Campeche.
		Objetivos Generales: Establecer si existe relación entre la percepción de electorado de la situación político y económica de nuestro estado y la tendencia de preferencia hacia un determinado candidato distinto al que se encuentra en el poder.
Diseño Muestral	Marco Muestral	620,403 personas inscritas en el Padrón Electoral del Estado de Campeche
	Definición de la Población	2 % de la población total
	Procedimiento de selección de unidades	No indica
	Procedimiento de Estimación	No indica



Método	Tamaño y forma de obtención de la muestra	Probabilístico, aleatorio, estratificado
	Calidad de la Estimación (Confianza y error máximo en la Muestra seleccionada para cada distribución de preferencias o tendencias)	Confiability de 95 % y margen de error de 05 %
	Frecuencia y tratamiento de la no respuesta	No indica
	Tasa general de rechazo general a la entrevista	No indica
	Método de recolección de la información	No indica
	Fecha de recolección de la información	No indica
	Questionario o instrumentos de captación utilizados para generar la información publicada (fraseo)	<p>1.- ¿Cómo califica la manera en el cual el sistema democrático funciona en Campeche? Donde 0 es reprobado y 5 aprobado. 2.- ¿Cómo califica la situación económica imperante en nuestro estado? 3.- ¿Cómo califica la situación económica imperante de usted y su familia? 4.- En su opinión, la situación económica actual es... ¿mucho mejor, mejor, peor o mucho peor que hace 6 años? 5.- A qué le atribuirías las crisis económica y política de nuestro estado? 6.- Que tan importante considera usted votar en las próximas elecciones? 7.- ¿Qué tan importante cree usted que sea su opinión para los diputados locales a la hora de tomar decisiones? 8.- ¿Qué tan importante considera usted que sea su opinión para el gobierno del estado a la hora de tomar decisiones? 9.- ¿Que tan importante considera que sea su opinión para los partidos políticos a la hora de tomar decisiones? 10.- ¿Qué tan importante cree usted que sea su opinión para los distintos candidatos partidistas a la hora de hacer sus propuestas de campaña? 11.- ¿Qué tan importante cree que sea su opinión para los candidatos independientes a la hora de tomar decisiones? 12.- ¿Qué opinión tiene usted de las candidaturas independientes? 13.- Según su criterio cual de los 10 candidatos a la gubernatura es más conocido? 14.- Según su criterio cual de los 10 candidatos a la gubernatura estatal está más apegado al pueblo? 15.- Si hoy fueran las elecciones ¿Por cuál candidato a la gubernatura del estado de Campeche votarías? 16.- En base a todo lo que ha acontecido durante el proceso electoral considera que las instituciones electorales sean transparentes y capaces de realizar una elección limpia y transparente?</p>



Procesamiento	Forma de Procesamiento, estimadores e intervalos de confianza	No Indica
	Denominación del software utilizado para el procesamiento	No Indica
	Base de datos electrónico (SI/NO)	No
Resultados	13.-	
	Alejandro Moreno Cárdenas - PRI	33.51 %
	Angelino Caamal - N. Alianza	5.90 %
	Cesar Lechuga - MOCI	0.14 %
	Fernando Dante Imperiale - PRD	5.36 %
	Jorge Rosiñol - PAN	13.00 %
	José Luis Góngora Ramírez - PT	0.86 %
	Layda Sansores - MORENA	13.65 %
	Luis Antonio Che Cu	21.38 %
	Olimpia Álvarez Casanova - PH	0.53 %
	Roger Ortigón García - PES	5.67 %
	14.-	
	Alejandro Moreno Cárdenas - PRI	12.91 %
	Cesar Lechuga - MOCI	0.48 %
	Fernando Dante Imperiale - PRD	2.34 %
	Jorge Rosiñol - PAN	17.04 %
	José Luis Góngora Ramírez - PT	2.29 %
	Layda Sansores - MORENA	17.88 %
	Luis Antonio Che Cu	38.67 %
	Olimpia Álvarez Casanova - PH	4.70 %
Roger Ortigón García - PES	3.79 %	
15.-		



Autoría y Financiamiento	Roger Ortégón García - PES	1.81 %
	Olimpia Álvarez Casanova - PH	0.44 %
	NO SABE	6.11 %
	Luis Antonio Che Gu	27.63 %
	Layda Sansores - MORENA	30.89 %
	José Luis Góngora Ramírez - PT	2.13 %
	Jorge Rosñol - PAN	13.13 %
	Fernando Dante Imperiale - PRD	4.72 %
	Cesar Lechuga - MOCI	0.85 %
	Angelino Caamal - N. Alianza	0.44 %
	Alejandro Moreno Cárdenas - PRI	11.86 %
	Logotipo	No lo proporciona
	Domicilio	No indica
	Teléfono	No indica
	Correo electrónico:	No indica
Respaldo profesional y/o académico	Recursos Aplicados Monto Total(\$)	No indica
	Copatrocinadores (Si/No)	No indica
	Factura (Si/No)	No
	Asociación a la que pertenece:	No indica
	AMAI	
	GEDE	
	WAPOR	
	ESOMAR	
	OTRA	
	Ninguna	
Estudios en la materia/Documentación que acredite especialización	No	
Entregó medio impreso y magnético SI/NO	SI	



Cumplimiento	Cumple con los requisitos del acuerdo INECG/2014 (SI/NO)	No
	Entregó en Tiempo -cinco días naturales después de su publicación(SI/NO)	No

IV.- REQUERIMIENTOS Y LISTADOS DE DE ENCUESTAS PUBLICADAS SOBRE LAS QUE NO SE ENTREGÓ EL ESTUDIO A LA SECRETARÍA EJECUTIVA

REQUERIMIENTOS

En el presente periodo que se reporta en este informe no se llevó a cabo requerimiento alguno como consecuencia de la falta de presentación de los informes de las encuestas publicadas.


LISTADO DE ENCUESTAS PUBLICADAS SOBRE LAS QUE NO SE ENTREGÓ EL ESTUDIO A LA SECRETARÍA EJECUTIVA

Este apartado tiene la finalidad de dar a conocer el listado de quienes, habiendo publicado encuestas o sondeos de opinión sobre asuntos electorales no hubieran entregado el estudio correspondiente a la autoridad electoral, en términos de lo establecido en el Lineamiento 14, fracción III del Acuerdo INE/CG220/2014, a saber:

Fecha de publicación	Medio de publicación	Realizador de la encuesta	Motivo de requerimiento
18 de mayo de 2015	Crónica de Campeche	Grupo Juvenil Ciudadano: "Jóvenes Independientes"	No entregó la base de datos del estudio científico. (Entrega parcial del estudio completo).

V.- MICROSITIO PARA PUBLICAR INFORMACIÓN SOBRE ENCUESTAS EN LA PÁGINA DE INTERNET DEL IIEEC

Con la finalidad de facilitar el acceso a la información recibida sobre encuestas electorales, se creó un micrositio en la página oficial de este Instituto para difundir la información relacionada con la realización y publicación de encuestas en el Estado, entre lo que se encuentran:



- El Acuerdo INE/CG220/2014;
- Los Lineamientos y Criterios Generales de carácter científico que deben adoptar las personas físicas o morales que pretendan llevar a cabo encuestas por muestreos para dar a conocer las preferencias electorales, tendencias de la votación o preferencias sobre consultas populares de los ciudadanos;
- Los informes correspondientes a los meses de enero, febrero, marzo, abril y mayo del presente año, rendidos por la Secretaría Ejecutiva al Consejo General, en el que reporta sobre el cumplimiento del Acuerdo INE/CG220/2014, y
- Los estudios entregados que respaldan los resultados de las encuestas publicadas.

En virtud de las precisiones mencionadas en el desarrollo del presente informe, la Secretaría Ejecutiva del Instituto Electoral del Estado de Campeche da cumplimiento a los numerales 14 y 16 de los Lineamientos del Acuerdo INE/CG220/2014.

ATENTAMENTE

LIC. INGRID RENÉE PÉREZ CAMPOS.
SECRETARIA EJECUTIVA DEL CONSEJO GENERAL
DEL INSTITUTO ELECTORAL DEL ESTADO DE CAMPECHE.