

INDEMERC PRESENTA:

**REPORTE EJECUTIVO DE UNA ENCUESTA
EN VIVIENDA EN EL ESTADO DE
CAMPECHE PARA DETERMINAR LAS
PREFERENCIAS ELECTORALES PARA
GOBERNADOR Y PRESIDENTE MUNICIPAL
DEL MUNICIPIO DE CAMPECHE**

ATENCIÓN:

**LIC. ALEJANDRO ARCEO AZAR
TRIBUNA DE CAMPECHE**

P R E S E N T E

LEVANTAMIENTO: 15 al 18 de mayo del 2015.

METODOLOGÍA PROPIEDAD DE INDEMERC MUNDIAL, S.A.	
Objetivo del Estudio	Determinar el ambiente ciudadano y electoral con miras a la próxima elección de Presidente Municipal de Campeche y Gobernador en el Estado de Campeche que se llevará a cabo el próximo 7 de junio del 2015.
Marco Muestral	Listado de Secciones Electorales a nivel estatal del INE. Catálogo de Secciones Electorales del INE. Cartografía electoral “planos seccionales” del INE. Listado nominal del Estado de Campeche proporcionado por el INE en distritos electorales, municipios, secciones y tipo de sección electoral.
Diseño Muestral	
Población Objetivo	Hombres y Mujeres mayores de 18 años con credencial del INE vigente del municipio en donde se levantó la entrevista en el Estado de Campeche.
Selección de Unidades	<p>Se utilizaron métodos modificados de muestreo probabilístico de carácter estratificado y polietápico con selección PPT de conglomerados (secciones electorales) con base en sorteo sistemático. De esta forma se seleccionaron 174 conglomerados (secciones electorales) con asignación de entrevistas autoponderada según su combinación de Distritos Federales, Municipios con base en el listado nominal.</p> <p>Para la selección de manzanas, en trabajo de gabinete, se seleccionaron aleatoriamente entre tres y cinco manzanas o conglomerados de viviendas por sección electoral.</p> <p>Para la selección del hogar, se seleccionaron al azar entre tres y cinco hogares de las manzanas.</p> <p>Para la selección de los entrevistados, se especificaron cuotas de sexo en cada uno de los conglomerados (secciones electorales).</p>
Procedimiento de estimación	Las estimaciones que se detallan en el reporte gráfico y difundido en medios locales de Campeche, se obtienen de las frecuencias ponderadas de acuerdo con las desviaciones entre los resultados de la muestra obtenida y el listado nominal en términos de grupos quinquenales de edad y sexo.
Tamaño y forma de obtención de muestra	<p>Se realizaron 1900 entrevistas efectivas tomando en cuenta una sobremuestra de 400 entrevistas en el Municipio de Ciudad del Carmen. Esta sobremuestra se pondera para que la base ponderada para el estudio sea de 1500 entrevistas a nivel estatal. De las 1900 entrevistas naturales, 480 corresponden al Municipio de Campeche.</p> <p>El margen de error de las estimaciones a nivel estatal es menor a +/-2.5% en el Análisis del Total de Entrevistados. El margen de error de las estimaciones a nivel Municipio de Campeche es de +/-4.4%.</p>
Calidad de la estimación	En la Pregunta Electoral, los márgenes de error que se presentan tienen como base niveles de confianza del orden del 95% en la proporción de 0.5. El margen de error teórico para estimación de proporciones es menor a +/-2.5% en el Análisis del Total de Entrevistados. El margen de error de las estimaciones a nivel Municipio de Campeche es de +/-4.4%.

METODOLOGÍA PROPIEDAD DE INDEMERC MUNDIAL, S.A.

Error máximo implícito (teórico) para cada estimación principal e intervalos de confianza para Gobernador de Campeche.



Alejandro “Alito” Moreno Cárdenas del PRI y del Partido Verde Ecologista de México – 37.6% [35.2-40%]
 Jorge Rosiñol Abreu del PAN – 15.1% [13.3-16.9%]
 Layda Sansores San Román de MORENA – 13.7% [13-14.4%]
 Fernando Dante Imperiale García del PRD – 1.6% - [1.0-2.2%]
 Luis Antonio Che Cu del Frente Campesino Independiente “Emiliano Zapata” – 1.2% [0.7-1.7%]
 José Angelino Caamal Mena de Nueva Alianza – 0.8% [0.4-1.2%]
 Roger Ortegón García del Partido Encuentro Social - 0.7% [0.3-1.1%]
 Olimpia Álvarez Casanova del Partido Humanista – 0.5% [0.1-0.9%]
 José Luis Góngora Ramírez del Partido del Trabajo – 0.3% [0.0-0.6%]
 César Lechuga González de Movimiento Ciudadano – 0.2% [0.0-0.4%]
 No sabe – 13.0% [11.3-14.7%]
 No quiso decir – 4.5% [3.5-5.5%]
 Ninguno – 10.8% [9.3-12.3%]

Error máximo implícito (teórico) para cada estimación principal e intervalos de confianza para Presidente Municipal Campeche.

Edgar “Garó” Hernández Hernández del PRI y Partido Verde Ecologista – 38.2% [33.9-42.5%]
 Alexander Brown Gantus del PAN – 11.8% [8.9-14.7%]
 Bertha Pérez Herrera de MORENA – 10.1% [7.4-12.8%]
 Víctor Alberto Amendola Avilés del PRD – 3.1% - [1.6-4.6%]
 Rafael Felipe Lezama Minaya del Partido Encuentro Social – 2.9% [1.4-4.4%]
 Manuel Ramos Herrera de Movimiento Ciudadano – 1.3% [0.3-2.3%]
 David Ernesto Rea Huicab del Partido Humanista- 0.7% [0.0-1.4%]
 Amalia Teresita Pérez Pérez del Partido Nueva Alianza – 0.7% [0.0-1.4%]
 Alexis Andrei Herrera Ake del Partido del Trabajo – 0.5% [-0.1-1.1%]
 No sabe – 9.8% [7.2-12.4%]
 No quiso decir – 4.5% [2.7-6.3%]
 Ninguno – 16.4% [13.1-19.7%]

Frecuencia y tratamiento de la No Respuesta

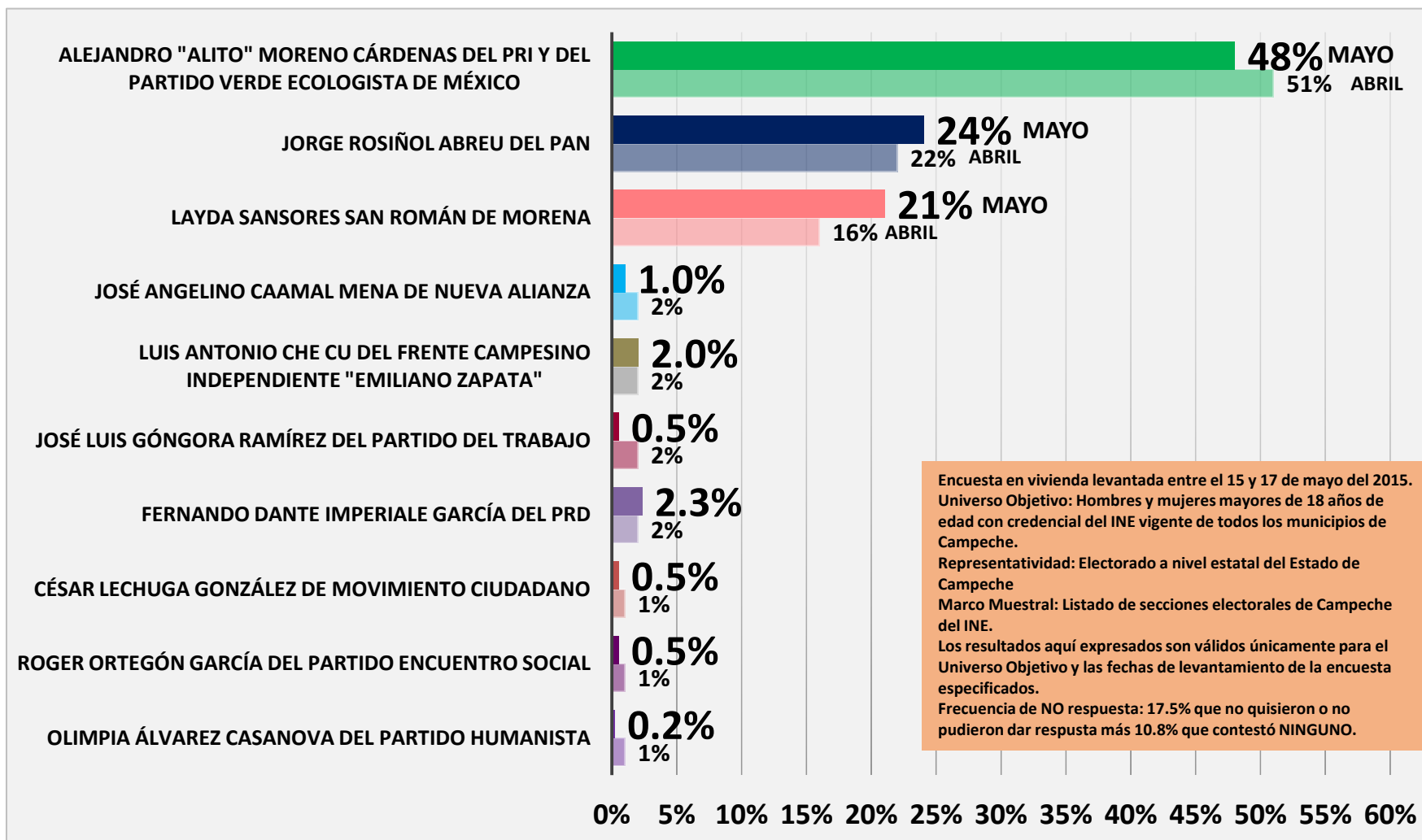
Para el caso de Gobernador puede observar en el cuadro de Preferencia Bruta, la no respuesta es del 17.5% y para Presidente Municipal es del 14.3% considerando quienes no quisieron/pudieron dar respuesta a la pregunta electoral. Se presentaron los resultados del MODELO INDEMERC, el cual es propiedad de la empresa y considera la asignación de indecisos y reasignación de preferencias con base en otra pregunta del cuestionario.

METODOLOGÍA PROPIEDAD DE INDEMERC MUNDIAL, S.A. P	
Tasa de rechazo general	21% considerando viviendas no aptas, desocupadas, en construcción, de uso temporal, etc.
Método y fecha de recolección de información	El estudio fue llevado a cabo en viviendas particulares a través de entrevistas “cara a cara” utilizando como herramienta de recolección de datos un cuestionario, previamente estructurado, mismo que es aplicado y supervisado por personal calificado para esa labor (el cuestionario no es de auto-llenado). La pregunta electoral fue con base a la lectura rotada del total de nombres de candidatos y sus respectivos partidos políticos y después de la total y clara lectura preguntar: Le voy a leer una lista de candidatos que quieren ser Presidente Municipal de Campeche/Gobernador de Campeche. Por favor dígame, ¿si la elección para Presidente Municipal de Campeche / Gobernador de Campeche fuera el día de hoy por quién de ellos votaría en este momento? (ROTAR Y LEER LISTA. ASEGURARSE QUE SE LEEN CON CALMA Y PRECISIÓN TODOS LOS NOMBRES ANTES DE PREGUNTAR) La fecha del levantamiento fue del 15 al 18 de mayo del 2015.
Forma de procesamiento y software utilizado para el mismo.	Forma de procesamiento: Validación y Clean-up en Microsoft Excel y Statistical Package for the Social Sciences (SPSS)
Validez de las estimaciones	Los presentes resultados tienen sólo validez para expresar la opinión de la población objetivo en las fechas específicas de levantamiento. No constituyen un pronóstico de votación para la jornada electoral y los resultados oficiales serán aquellos que en su momento den a conocer las autoridades correspondientes.
Base de datos resultante	Se anexa la base de datos resultante en formato Microsoft Excel.
Autoría y financiamiento	
Personas físicas o morales que realizaron el estudio	Indemerc Mundial, S.A.; Zamora 98, Col. Condesa, Del. Cuauhtémoc, C.P. 06140; México, D.F.; Tel: 55 53 58 88; vliconacortes@indemerc.com 
Personas físicas o morales que diseñaron y llevaron a cabo la encuesta	Indemerc Mundial, S.A.; Zamora 98, Col. Condesa, Del. Cuauhtémoc, C.P. 06140; México, D.F. ;Tel: 55 53 58 88; vliconacortes@indemerc.com 
Personas físicas o morales que solicitaron la difusión de la encuesta	Organización Editorial del Sureste, S.A. de C.V.; Tamaulipas #15-B, Col. Santa Ana C.P. 24050, San Francisco de Campeche, Campeche. ivonneyerbes@tribunacampeche.com
Recursos Económicos / Financieros Aplicados	\$ 190,000.00 M.N. + IVA

SI LA ELECCIÓN PARA GOBERNADOR DE CAMPECHE FUERA EL DÍA DE HOY, (LEER TODOS LOS NOMBRES Y PARTIDOS POLÍTICOS) ¿POR QUIÉN DE ELLOS VOTARÍA EN ESTE MOMENTO? RESULTADOS COMPARATIVOS ENTRE ABRIL Y MAYO DEL 2015.

Análisis entre Total de Entrevistados; N = 1,020 (Ponderada)
(MODELO INDEMERC)

Margen de error: Menor a +/- 3% para cada estimación



Encuesta en vivienda levantada entre el 15 y 17 de mayo del 2015.
 Universo Objetivo: Hombres y mujeres mayores de 18 años de edad con credencial del INE vigente de todos los municipios de Campeche.
 Representatividad: Electorado a nivel estatal del Estado de Campeche
 Marco Muestral: Listado de secciones electorales de Campeche del INE.
 Los resultados aquí expresados son válidos únicamente para el Universo Objetivo y las fechas de levantamiento de la encuesta especificados.
 Frecuencia de NO respuesta: 17.5% que no quisieron o no pudieron dar respuesta más 10.8% que contestó NINGUNO.

Si en este momento, EL DÍA DE HOY, fuera la elección para Gobernador de Campeche ¿por qué partido político y candidato votaría usted ? (LEYENDO TODAS LAS POSIBILIDADES AL ENTREVISTADO)
 La preferencia electoral "NETA" y sistema Indemerc considera únicamente a quienes pudieron dar respuesta de partido / candidato y otros factores del cuestionario que ayudan en la asignación de indecisos con base en la consistencia de respuestas a varias preguntas del cuestionario.

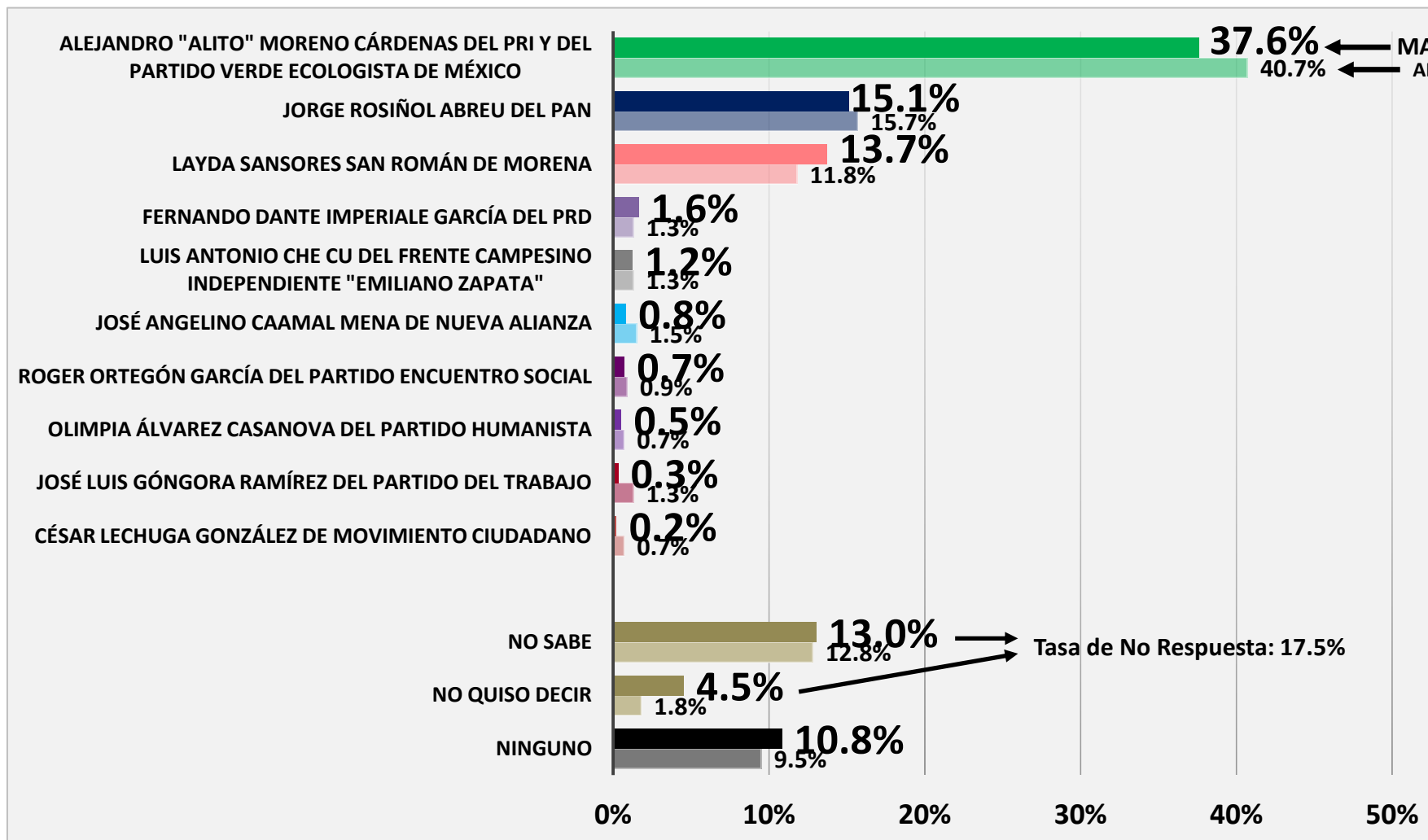
Margen de Error teórico: Menor al +/- 3.1% para cada estimación.

SI LA ELECCIÓN PARA GOBERNADOR DE CAMPECHE FUERA EL DÍA DE HOY,
(LEER TODOS LOS NOMBRES Y PARTIDOS POLÍTICOS)
 ¿POR QUIÉN DE ELLOS VOTARÍA EN ESTE MOMENTO?

Análisis entre Total de Entrevistados; N = 1473

(PREFERENCIA BRUTA)

Margen de error: Menor a +/- 2.5% para cada estimación



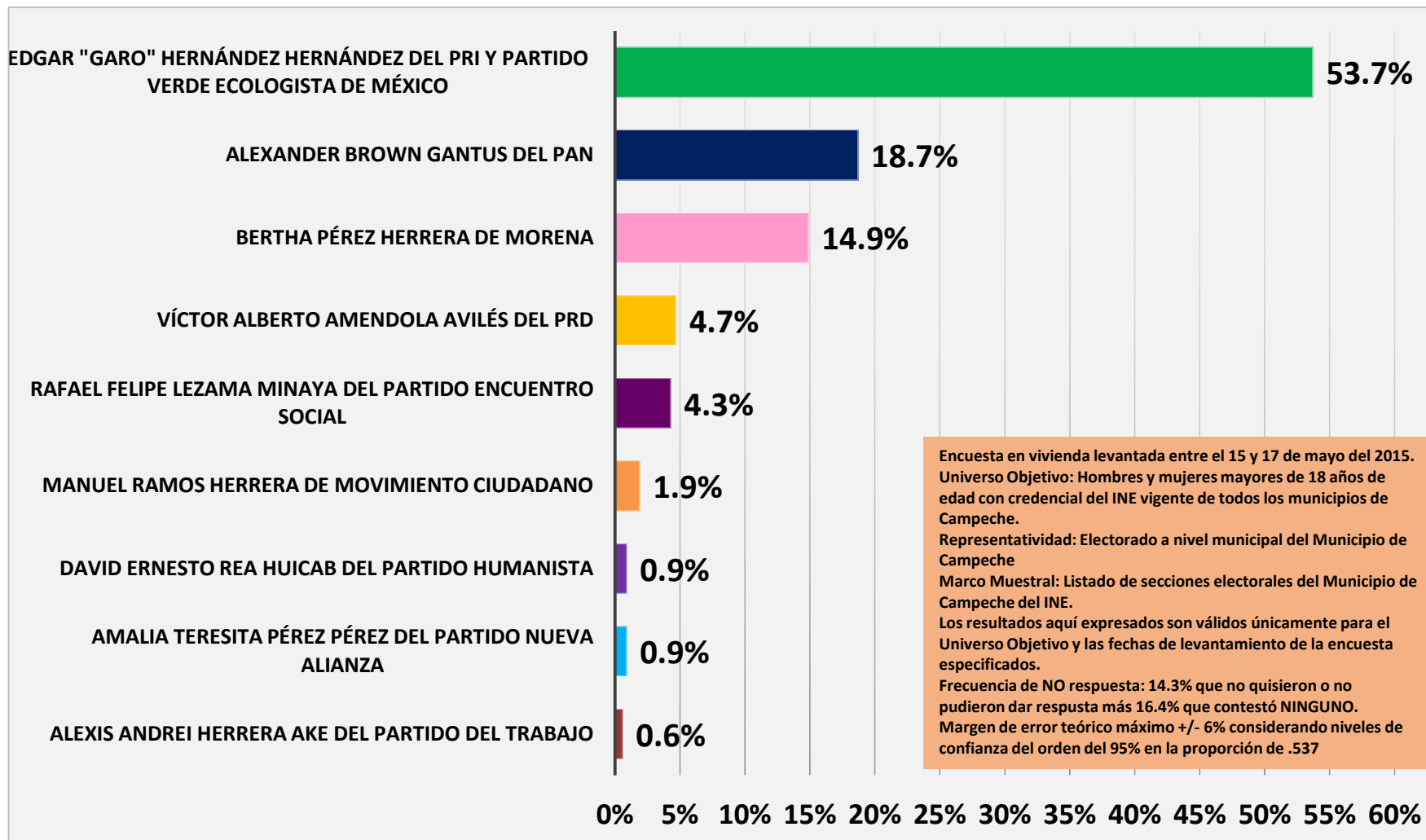
P. Le voy a leer una lista de candidatos que quieren ser Gobernador de Campeche. Por favor dígame, ¿si la elección para Gobernador de Campeche fuera el día de hoy por quién de ellos votaría en este momento? (ROTAR Y LEER LISTA. ASEGURARSE QUE SE LEEN CON CALMA Y PRECISIÓN TODOS LOS NOMBRES ANTES DE PREGUNTAR)

SI LA ELECCIÓN PARA PRESIDENTE MUNICIPAL DE CAMPECHE
FUERA EL DÍA DE HOY, **(LEER TODOS LOS NOMBRES Y PARTIDOS POLÍTICOS)**
¿POR QUIÉN DE ELLOS VOTARÍA EN ESTE MOMENTO?

(N= 332)

(PREFERENCIA NETA)

Margen de error: Menor a +/- 6% para cada estimación



Encuesta en vivienda levantada entre el 15 y 17 de mayo del 2015.
Universo Objetivo: Hombres y mujeres mayores de 18 años de edad con credencial del INE vigente de todos los municipios de Campeche.
Representatividad: Electorado a nivel municipal del Municipio de Campeche
Marco Muestral: Listado de secciones electorales del Municipio de Campeche del INE.
Los resultados aquí expresados son válidos únicamente para el Universo Objetivo y las fechas de levantamiento de la encuesta especificados.
Frecuencia de NO respuesta: 14.3% que no quisieron o no pudieron dar respuesta más 16.4% que contestó NINGUNO.
Margen de error teórico máximo +/- 6% considerando niveles de confianza del orden del 95% en la proporción de .537

Si en este momento, EL DÍA DE HOY, fuera la elección Presidente Municipal de Campeche ¿por qué partido político y candidato votaría usted ? (LEYENDO TODAS LAS POSIBILIDADES AL ENTREVISTADO)
La preferencia electoral "NETA considera únicamente a quienes pudieron dar respuesta de partido /

Margen de Error teórico: Menor al +/- 6% para cada estimación.

SI LA ELECCIÓN PARA PRESIDENTE MUNICIPAL DE CAMPECHE
FUERA EL DÍA DE HOY,

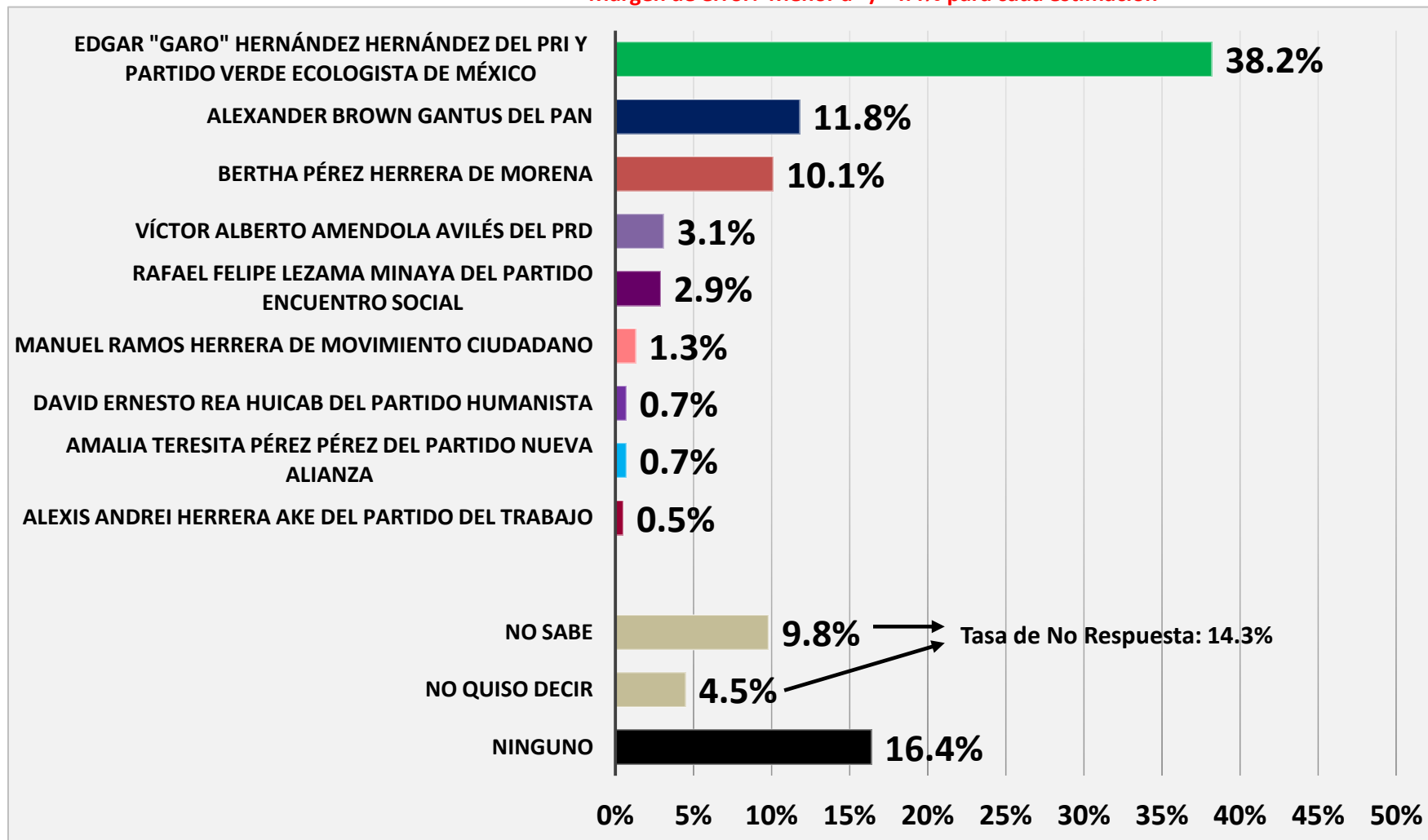
(LEER TODOS LOS NOMBRES Y PARTIDOS POLÍTICOS)

¿POR QUIÉN DE ELLOS VOTARÍA EN ESTE MOMENTO?

Análisis entre entrevistados del Municipio de Campeche; N = 480

(PREFERENCIA BRUTA)

Margen de error: Menor a +/- 4.4% para cada estimación



P. Le voy a leer una lista de candidatos que quieren ser Presidente Municipal de Campeche. Por favor dígame, ¿si la elección para Presidente Municipal de Campeche fuera el día de hoy por quién de ellos votaría en este momento? (ROTAR Y LEER LISTA. ASEGURARSE QUE SE LEEN CON CALMA Y PRECISIÓN TODOS LOS NOMBRES ANTES DE PREGUNTAR)